

ביקורים במחלקה לרפואה דחופה מאפייני הפעילות 2021



ציונה חקלאי
אירנה ליפשיץ, גלי שליצ'קוב
ד"ר יעל אפלבוים, דמיטרי מוסטובוי, ד"ר שולמית גורדון

ירושלים
טבת תשפ"ג
ינואר 2023

אגף המידע

ירמיהו 39, ירושלים

טל: 02-5082177

אתר משרד הבריאות: www.health.gov.il

עמוד הבית של אגף המידע: <https://www.gov.il/moh-info>

צור קשר: health.info@moh.gov.il



הפרסום "ביקורים במחלקה לרפואה דחופה, 2021" מציג את מאפייני הפעילות במחלקות לרפואה דחופה בבתי החולים לאשפוז כללי, כחלק ממערך הפרסומים של משרד הבריאות. מטרת הפרסום היא לסייע למקבלי ההחלטות במערכת הבריאות בתכנון, מעקב ומחקר על השימוש במחלקות לרפואה הדחופה בישראל במטרה לשפר את השירות לפונים.

הפרסום כולל מגמות בשיעור הביקורים במחלקות לרפואה דחופה ומדדים המצביעים על מאפייני הפעילות במחלקות לרפואה דחופה, בהתאם לתכונות הדמוגרפיות והתחלואה של הפונים בשנת 2021 ומגמות בעשור האחרון. הפרסום כולל גם מידע על פעילות המחלקות לרפואה דחופה לפי חודש בשנים האחרונות, כדי להצביע על השפעת הקורונה על פעילות בתי החולים.

נשמח לקבל הערות.

ציונה חקלאי
מנהלת אגף מידע

תוכן העניינים

5	הגדרות	
7	ממצאים עיקריים	
11	מספר ביקורים לפי חודש	1
17	מספר ביקורים לפי חודש ואבחנות שכיחות	
28	ביקורים של מאומתי קורונה	
29	שיעור ביקורים	2
36	מספר ושיעור מבקרים	3
41	ביקורים חוזרים	4
48	ביקורים לפי בית חולים	5
53	משך שהיה	6
63	תפוסה	7
69	זמן הפניה	8
80	גורם מפנה	9
83	סיבת כניסה	10
88	אשפוזים מהמלר"ד	11
96	פטירות	12
	אבחנות	13
98	13.1 אחוז כיסוי קידוד אבחנות במלר"ד	
101	13.2 אבחנות שכיחות לפי גיל	
117	13.3 אבחנות שכיחות לפי בית חולים	
132	13.4 מדדי פעילות - אבחנות בשכיחות גבוהה ונמוכה	
140	13.5 מדדי פעילות לפי קבוצות אבחנות	
154	נספח: רשימת אבחנות לפי קודי ICD-9-CM/ICD10-CM	

הגדרות

- עמדות בתקן: מספר העמדות לרפואה דחופה המאושר בתעודות הרישום שמשדר הבריאות מנפיק לכל בתי החולים.
- ביקורים: מספר הפניות שנרשמו במחלקות לרפואה דחופה בבתי החולים.
- שיעור ביקורים מתוקנן: השיעור המתוקנן לגיל, כאשר האוכלוסייה הממוצעת בישראל בשנת 2009 הוגדרה כאוכלוסיית התקן.
- אוכלוסיית התקן עבור שיעור הביקורים במלר"ד: אוכלוסייה ממוצעת בישראל בשנת 2009, בהתאם לקבוצות הגיל הבאות: 0, 1-4, 5-14, 15-17, 18-21, 22-34, 35-44, 45-54, 55-64, 65-74, 75-84, 85+.
- אוכלוסיית התקן עבור שיעור הביקורים במלר"ד לפי קופת חולים: אוכלוסייה ממוצעת בישראל בשנת 2009, בהתאם לקבוצות הגיל הבאות: 0, 1-4, 5-14, 15-24, 25-34, 35-44, 45-54, 55-64, 65-74, 75-84, 85+.
- סיבות כניסה: כולל מחלה, סיבות חיצוניות ולידה.
- ביקורים עקב מחלה: ביקורים שנרשמה להם סיבת כניסה מחלה.
- ביקורים עקב סיבות חיצוניות: ביקורים עקב פגיעות מכוונות, תאונות דרכים, תאונות עבודה, תאונות לא מכוונות ותאונות עם כוונה לא ידועה, בהתאם לרישום סיבת הכניסה בבית החולים.
- ביקורים עקב לידה: כולל סיבת כניסה לידה או ביקורים שנרשמו במחלקה לרפואה דחופה יולדות.
- ביקורים ללא יולדות: לא כולל ביקורים עקב לידה.
- מבקרים: סך כל האנשים שפנו לקבלת טיפול במחלקה לרפואה דחופה במשך התקופה.
- התפלגות הביקורים למבקר: אחוז המבקרים שהיו במחלקה לרפואה דחופה פעם אחת, פעמיים, שלוש פעמים וכו' במשך התקופה.
- פטירות: מספר המבקרים שנפטרו במחלקה לרפואה דחופה, לא כולל מבקרים שהגיעו ללא רוח חיים, בהתאם לרישום בבתי החולים.
- אחוז פטירות: מספר הפטירות במחלקה לרפואה דחופה מחולק בסך כל הביקורים.
- אחוז אשפוזים: מספר המטופלים במחלקה לרפואה דחופה שהועברו לאשפוז באותו בית חולים מחולק בסך כל הביקורים.

- ביקורים חוזרים: חזרה למחלקה לרפואה דחופה בכל בית חולים בתוך זמן מוגדר מתאריך השחרור מהמחלקה לרפואה דחופה, לא כולל מקרים שהוזמנו. בנוסף, מוצג בפרסום אחוז החזרה למלר"ד באותו בית חולים בהשוואה לחזרה למלר"ד בכל בית חולים.
- אחוז ביקורים חוזרים בתוך 24 שעות: מספר הביקורים החוזרים בתוך 24 שעות, לא כולל מקרים שהוזמנו, מחולק בסך כל הביקורים (ללא פטירות וללא מקרים שהועברו לאשפוז) בתקופה.
- אחוז ביקורים חוזרים בתוך 48 שעות: מספר הביקורים החוזרים בתוך 48 שעות, לא כולל מקרים שהוזמנו, מחולק בסך כל הביקורים (ללא פטירות וללא מקרים שהועברו לאשפוז) בתקופה.
- אחוז ביקורים חוזרים בתוך 30 יום: מספר הביקורים החוזרים בתוך 30 ימים, לא כולל מקרים שהוזמנו, מחולק בסך כל הביקורים (ללא פטירות) בתקופה.
- אחוז תפוסה: סך כל זמן שהיה בפועל של כל המטופלים במלר"ד במהלך התקופה מחולק בזמן הפוטנציאלי, בהתאם למספר העמדות בתקן.
- מדד ניצול עמדות: מספר הביקורים לעמדה בתקן בבית החולים מחולק במספר הביקורים לעמדה בתקן בארץ.

(סה"כ הביקורים במלר"ד בבית החולים)
 (סה"כ עמדות מלר"ד בתקן בבית החולים)
 (סה"כ הביקורים במלר"ד ארצי)
 (סה"כ עמדות מלר"ד בתקן ארצי)

- ממוצע שהיה: מספר השעות הממוצע שמטופל שהה במלר"ד, מכניסתו ועד שחרורו.
- חציון שהיה: מספר השעות שמחצית המטופלים שהו במלר"ד, מכניסתם ועד שחרורם.
- מחוז: בהתאם להגדרה המנהלית של משרד הפנים ורישום ישוב המגורים של הפונה בבית החולים.
- יחס שיעורים: השיעור במחוז מחולק בשיעור הארצי.

ממצאים עיקריים

הפרסום "ביקורים במחלקות לרפואה דחופה, 2021" מציג מידע על פעילות המחלקות לרפואה דחופה (מלר"ד) בבתי החולים לאשפוז כללי בשנת 2021 והשוואה לשנים קודמות. הפרסום כולל מידע על מאפיינים דמוגרפיים, מאפייני תחלואה, סיבות כניסה, מועדי כניסה ושחרור, משך שהיה, תפוסה במלר"ד, ביקורים חוזרים ואחוז אשפוז מהמלר"ד. הפרסום מבוסס על דיווח בתי חולים לאשפוז כללי, 29 בתי חולים, ללא בתי החולים במזרח ירושלים.

מספר עמדות: בסוף 2021 היו 1,402 עמדות בתקן, מהן 1,383 בבתי חולים לאשפוז כללי, ללא שינוי משנת 2019. השיעור יציב משנת 2017, 0.15 ל-1,000 נפש.

מספר ביקורים: בשנת 2021 נרשמו 3.1 מיליון ביקורים במלר"ד, מהם 2.7 מיליון ללא יולדות, בדומה לשנת 2019 ועליה ב-18% וב-19% משנת 2020. עליה גבוהה נרשמה באפריל ב-63%, ובמרץ ב-35%, ואילו בינואר ופברואר המספר ירד ב-16% וב-15%, בהתאמה, משנת 2020.

שיעור הביקורים: בשנת 2021 שיעור הביקורים המתוקן לגיל במלר"ד היה 329 ל-1,000 נפש, וללא יולדות 282, עליה ב-16% וב-17% משנת 2020, בהתאמה, וירידה ב-4% וב-3% משנת 2019, בהתאמה. עליה משנת 2020 נרשמה בכל הגילים, ובעיקר לילדים, בשתי חמישיות בגיל 0-4 וברבע בגיל 5-14. בהשוואה לשנת 2019, שיעור הביקורים היה נמוך במרבית הגילים, פרט לעליה ב-4% בילדים בני 1-4. שיעור הביקורים גבוה לתינוקות עד גיל שנה, ועולה מגיל 55 ובגיל 85 ומעלה נרשם השיעור הגבוה ביותר. לזכרים שיעור גבוה מנקבות, פרט לגיל פריון. בגיל 5-14 השיעור לבנים גבוה פי 1.4 מבנות. השיעור בכללית גבוה ממכבי פי 1.5-1.2, ממאוחדת פי 1.7-1.2 בכל קבוצות הגיל, ומלאומית גבוה פי 1.4-1.1 עד גיל 34, ואח"כ דומה.

מספר ושיעור המבקרים: בשנת 2021 היו 1.8 מיליון אנשים שפנו למלר"ד, מהם 1.7 מיליון ללא יולדות, בדומה לשנת 2019 ועליה מ-1.6 ו-1.5 מיליון בשנת 2020, בהתאמה. שיעור סך המבקרים המתוקן לגיל היה 194 ל-1,000 נפש, עליה ב-13% משנת 2020 וירידה ב-2% משנת 2019. שיעור המבקרים שהיו לפחות פעמיים במלר"ד עלה ב-18% משנת 2020 וירד ב-3% משנת 2019. שיעור המבקרים ללא יולדות המתוקן לגיל היה 178 ל-1,000 נפש, עליה ב-14% משנת 2020 וירידה ב-3% משנת 2019. שיעור המבקרים ללא יולדות שהיו לפחות פעמיים במלר"ד עלה ב-21% משנת 2020 וירד ב-4% משנת 2019. בשנת 2021, שני שלישי (67%) מהפונים פנו פעם אחת, 26% פנו 2-3 פעמים ו-7% פנו ארבע פעמים ומעלה, 71%, 24% ו-5% מהפונים ללא יולדות, בהתאמה.

ביקורים חוזרים: בשנת 2021, אחוז הביקורים החוזרים בתוך 48 שעות מסך הביקורים ללא יולדות היה 5.4%, 6.2% לביקורים עקב מחלה ו-3.3% עקב סיבות חיצוניות. אחוז גבוה נרשם לתינוקות עד גיל שנה, 7.7%, ובגיל 55-74, 6.3%. האחוז למבוטחי מכבי היה 5.7%, לכללית 5.5%, ללאומית 5.4% ולמאוחדת 5.1%, בהשוואה ל-5.6%, 5.6%, 5.6% ו-5.2% בשנת 2020, בהתאמה. אחוז הביקורים החוזרים בתוך 30 ימים מסך הביקורים ללא יולדות היה 17.2% בשנת 2021, בהשוואה ל-

17.0% בשנת 2020 ו-17.5% בשנת 2019, עקב מחלה 18.8%, 18.8% ו-19.3%, בהתאמה, ועקב סיבות חיצוניות 11.5%, 11.0% ו-11.5%, בהתאמה.

משך שהיה: בשנת 2021 השהיה הממוצעת במלר"ד ללא יולדות הייתה 3.9 שעות, עליה מ-3.7 בשנת 2020, וחציון השהיה היה 3.1 שעות, עליה מ-3.0 בשנת 2020. רבע (23%) מהמטופלים שהו 5 שעות ומעלה, 6% שהו 9 שעות ומעלה וכעשירית שהו עד שעה. חציון השהיה למטופלים שאושפזו גבוה (4.3) מאלו ששחררו (2.8), עליה מ-4.1 ו-2.6, בהתאמה, בשנת 2020. חציון השהיה במשמרת הבוקר ארוך (3.2) ממשמרת הערב והלילה (3.0). חציון השהיה הארוך ביותר נרשם לאלו שהגיעו ב-05:00-06:59 והקצר ביותר לאלו שהגיעו בחצות. חציון השהיה עקב מחלה גבוה (3.4) מסיבות חיצוניות (2.2), עליה מ-3.2 ו-2.1, בהתאמה, בשנת 2020. חציון השהיה עולה עם הגיל, 2.5 לילדים בגיל 0-17, לעומת 4.2 בגיל 65 ומעלה. למטופלים בגיל 65 ומעלה שאושפזו נרשם חציון שהיה גבוה במיוחד, 5.3 עקב סיבות חיצוניות ו-4.7 עקב מחלה.

תפוסה: בשנת 2021 התפוסה הממוצעת במלר"ד עלתה ל-99% מ-81% בשנת הקורונה 2020, כמו בשנת 2019 (100%). עליה נרשמה במרבית החודשים, פרט לינואר ופברואר. במרץ-מאי 2021 התפוסה נעה בין 94-97%, לעומת 56-73% בשנת 2020, ביוני-דצמבר 2021 102-109%, לעומת 79-89% בשנת 2020. לפנות בוקר ובשעות הבוקר התפוסה נמוכה יחסית וגבוהה מחצות היום ועד חצות הלילה. בשנת 2021 נרשמה תפוסה גבוהה בשיבא (200%), שניידר (182%), קפלן (180%), מאיר (169%), רמב"ם (139%), סורוקה (129%), רבין ק. בילינסון (122%), שערי צדק (121%), סנט וינסנט (117%), הדסה עין כרם (111%), המרכזי בעמק (109%), הכרמל, לניאדו ושמיר (107%) והלל יפה (106%).

זמן הפניה: בשנת 2021, 43% מהביקורים היו במשמרת הבוקר, 41% במשמרת הערב ו-16% במשמרת הלילה. כמחצית (48%) מהפניות למלר"ד יולדות היו במשמרת בוקר וכמחצית (48%) מפניות הילדים היו במשמרת ערב. מספר הביקורים גבוה בשעות 09:00-13:59 ו-18:00-19:59. שעות העומס, עם מספר כניסות גבוה מהשחרורים, הן 07:00-12:59 ו-18:00-19:59. מספר ההעברות לאשפוז יציב בין חצות היום לחצות הלילה. כעשירית מההעברות לאשפוז היו בבוקר, 08:00-11:59, וחמישית בשעות הצהרים ב-12:00-15:59. מספר ההעברות לאשפוז בפנימיות גבוה בשעות 15:00-20:59. אחוז הביקורים בשעות 16:00-18:59 נמוך יותר למבוטחי מכבי משאר הקופות. אחוז הביקורים בשעות 10:00-12:59 גבוה יותר למבוטחי לאומית.

גורם מפנה: בשנת 2021, 68% מהביקורים ללא יולדות היו עם הפניה רפואית, ללא שינוי משנת 2020, עקב מחלה יציב, 70% ועקב סיבות חיצוניות, 60% בשנת 2021 לעומת 61% בשנת 2020. אחוז הביקורים עם הפניה רפואית גבוה לילדים בגיל 0-14, לבני 65 ומעלה ובמיוחד לבני 75 ומעלה. בקרב מבוטחי מכבי אחוז הביקורים עם הפניה רפואית קטן יותר, 61% עקב מחלה ו-52% עקב סיבות חיצוניות, לעומת 75% ו-65% בכללית, 74% ו-65%, בלאומית ו-71% ו-64% במאוחדת, בהתאמה. ביקורים עם הפניה רפואית שכיחים יותר בשעות 09:00-19:00.

סיבת כניסה: בשנת 2021 היו 2.0 מיליון ביקורים עקב מחלה ו-602 אלף עקב פגיעות חיצוניות, עליה מ-1.7 מיליון ו-515 אלף, בהתאמה, בשנת 2020. כשני שלישי (67%) מהביקורים היו עקב מחלה, 20% עקב סיבות חיצוניות ו-13% עקב לידה, בדומה לשנים 2019-2020. שיעור הביקורים המתוקנן לגיל עקב מחלה עלה ב-16% ועקב סיבות חיצוניות ב-18% משנת 2020 וירד ב-4% משנת 2019. השיעור המתוקנן לגיל עקב תאונות דרכים עלה ב-32% משנת 2020, עקב פגיעה לא מכוונת ב-17%, עקב פגיעה ללא כוונה ידועה ב-15%, עקב פגיעות מכוונות ב-6% ועקב תאונות עבודה ירד ב-6% משנת 2020. בשנת 2021, 18% מהביקורים עקב מחלה היו של תינוקות וילדים עד גיל 15, 36% בגיל 15-44, 20% בגיל 45-64, 25% בגיל 65 ומעלה ו-14% היו של בני 75 ומעלה. מספר הביקורים עקב מחלה גבוה לזכרים מנקבות, אך בגיל פריון, 15-44, ובגיל 75 ומעלה מספר הביקורים גבוה יותר לנקבות. רבע (26%) מהביקורים עקב סיבות חיצוניות היו של תינוקות וילדים עד גיל 15, 20% בגיל 15-24, 25% בגיל 25-44 ו-29% בגיל 45 ומעלה. מספר הביקורים עקב סיבות חיצוניות גבוה יותר לזכרים מנקבות, במיוחד לילדים וצעירים, פי 2.4 בגיל 11-22, ופי 2.1 בגיל 23-40, אך בגיל 65 ומעלה המספר לנקבות גבוה יותר. בשנת 2021, שיעור הביקורים המתוקנן לגיל עקב סיבות חיצוניות היה גבוה פי 1.7 לזכרים מנקבות, עקב תאונות עבודה גבוה פי 3.8, עקב פעולות איבה ופגיעה אחרת פי 1.9, עקב תאונות דרכים פי 1.6 ועקב פגיעות מכוונות ולא מכוונות היה גבוה לזכרים פי 1.5 מנקבות.

אחוז האשפוזים: אחוז האשפוזים מסך הביקורים ללא יולדות בשנת 2021 ירד ל-25% מ-27% בשנת 2020 ובעשור הקודם, ירידה נרשמה בכל קבוצות הגיל ובמיוחד בגיל 75 ומעלה. למעלה מרבע (29%) מהפונים עקב מחלה אושפזו, 12% עקב סיבות חיצוניות ו-48% עקב לידה, בהשוואה ל-31%, 13% ו-50%, בהתאמה, בשנת 2020. כרבע (23%) מהפונים עקב פגיעה מכוונת אושפזו, 17% עקב פעולת איבה, 13% עקב פגיעה ללא כוונה ידועה, 9% עקב תאונות דרכים, 8% עקב פגיעה אחרת ו-7% עקב תאונת עבודה, לעומת 24%, 27%, 15%, 11%, 9%, ו-8%, בהתאמה, בשנת 2020. שלישי (31%) מהפונים עד גיל שנה אושפזו, 31% בגיל 55-64, 40% בגיל 65-74, 48% בגיל 75-84 ו-57% בגיל 85 ומעלה. אחוז אשפוזים נמוך נרשם בגיל צבא, 18-21. אחוז האשפוזים של בני 0-4 גבוה למבטחי לאומית ומאוחדת משאר הקופות. למבטחי כללית נרשם אחוז האשפוזים הנמוך ביותר במרבית קבוצות הגיל. כשני שלישי מהפונים שאושפזו בגיל 65 ומעלה הועברו לפנימית ופנימית גריאטרית, 8% לכירורגיה כללית, 5% לאורתופדיה, 6% להשהיה, 3% לקורונה ו-12% לשאר המחלקות.

פטירות: בשנת 2021 נרשמו 2,647 פטירות במלר"ד, מהם 2,221 שהגיעו עקב מחלה ו-306 עקב סיבות חיצוניות ומהם 109 עקב תאונות דרכים, בהשוואה ל-2,663, 2,239, 267 ו-94, בהתאמה, בשנת 2020. אחוז הפטירות מסך הביקורים היה 0.09%, ירידה מ-0.10% בשנת 2020 וגבוה מהשנים לפני כן. לזכרים אחוז גבוה מנקבות, 0.11% ו-0.07%, בהתאמה, ו-0.12% ו-0.08%, בהתאמה, בשנת 2020. 70% מהנפטרים היו בני 65 ומעלה, 54% בני 75 ומעלה, 19% בני 35-64, 6% בני 15-34, 3% בני 1-14 ו-1.5% היו תינוקות עד גיל שנה בהשוואה ל-69%, 52%, 19%, 7%, 3% ו-1.4%, בהתאמה, בשנת 2020.

תחלואה

בשנת 2021, האבחנות השכיחות במלר"ד היו פגיעות גפיים, נשים לקראת לידה, כאבי בטן, כאבים בחזה, סיבוכי הריון, סימפטומים במערכת העיכול, סימפטומים בשריר ובשלד, תאונות דרכים, חום, מחלות דרכי הנשימה העליונות ופגיעות ראש. בהשוואה לשנת 2020 נרשמה עליה במרבית האבחנות, ולחלקן גם בהשוואה לשנת 2019, ב-23% בזיהומים ויראליים וחיידקיים, ב-16% בתאונות דרכים, ב-15% בנפילות וב-13% בהשגחה רפואית, לעומת ירידה ב-25% בדלקת ריאות ושפעת, ב-11% באסתמה ו-COPD וב-11% במחלות אברי המין הנקביים בהשוואה לשנת 2019. עליה גבוהה נרשמה בגיל 0-4 לעומת 2020, פי שניים ומעלה במחלות דרכי הנשימה העליונות, זיהומים ויראליים וחיידקיים, דלקת ריאות ושפעת, אסתמה ומחלות עיניים לא זיהומיות. לילדים עד גיל 17 נרשמה עליה משנת 2019 במחצית במחלות עיניים לא זיהומיות, ברבע בזיהומים ויראליים וחיידקיים, כאבים בחזה ואסתמה, בחמישית בסימפטומים נשימתיים, תאונות דרכים ומצבים לא מוגדרים, ועליה נמוכה יותר בחדירת גוף זר, מחלות תוספתן והפרעות פסיכיאטריות.

אחוז האשפוזים: אחוז אשפוזים גבוה נרשם למחלות תוספתן, אלח דם, אוטם שריר הלב, PIMS, מחלת לב איסכמית, אי ספיקת לב, שבץ מוחי, שבץ מוחי חולף, זיהומים במערכת העצבים המרכזית, מחלת לב ריאתית, אי ספיקת כליות, חסימות מעיים, מחלות עצם זיהומיות, מחלות כבד ודרכי מרה, מחלות נשימתיות אחרות, מחלות לב וכלי דם אחרות ואנמיה.

ביקורים חוזרים בתוך 48 שעות: אחוז גבוה של ביקורים חוזרים בתוך 48 שעות נרשם לביקורים עם נשים לקראת לידה, סיבוכי הריון ולידה, מחלת לב איסכמית, הפרעות סב-לידתיות, קורונה בעבר, מחלות עצם זיהומיות, מחלות כבד ודרכי מרה, מחלות בעבר, שימוש בסמים ואלכוהול, שבץ מוחי חולף, מחלות ורידים, אצירת שתן, זיהומים במערכת העצבים המרכזית, ניסיונות התאבדות ופגיעה עצמית והפרעות כליה.

ביקורים עם הפניה רפואית: אחוז גבוה של ביקורים עם הפניה רפואית נרשם לפונים עם PIMS, הפרעות רשתית, הפרעות שמיעה, הפרעות קצב, מחלות עור זיהומיות ולא זיהומיות, אלח דם, סימפטומים מטבוליים, מחלת לב ראומטית, אי ספיקת לב, אי ספיקת כליות, מחלות עצם זיהומיות, מחלות פרקים דלקתיות, דלקת ריאות ושפעת, אנמיה, סוכרת, מחלות עורקים ומחלות תוספתן.

חציון שהיה: חציון שהיה גבוה נרשם לביקורים עם חסימות מעיים, זיהומים במערכת העצבים המרכזית, מחלת לב ריאתית, מחלות תוספתן, מחלות כבד ודרכי מרה, אי ספיקת כליות, אלח דם, שבץ מוחי חולף, הפרעות צפק, ניסיונות התאבדות ופגיעה עצמית, סימפטומים בכלי דם במוח, אי ספיקת לב, סחרחורת, PIMS, מחלות עצם זיהומיות, הפרעות נוירולוגיות אחרות, מחלות עורקים והפרעות מטבוליות.

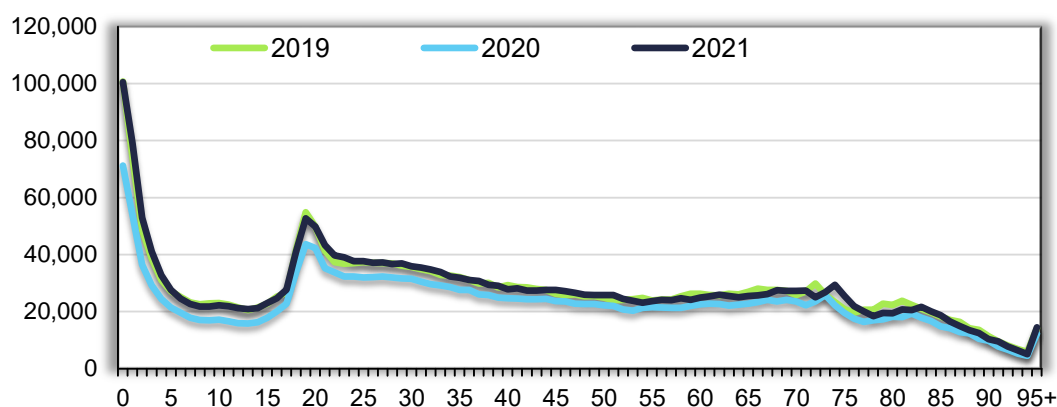
1. מספר ביקורים לפי חודש

בשנת 2021 נרשמו בבתי החולים לאשפוז כללי כ-3.1 מיליון ביקורים במחלקות לרפואה דחופה (מלר"ד), מהם 2.7 מיליון ללא יולדות, בהשוואה ל-2.6 ו-2.2 בשנת 2020, עליה ב-18% וב-19%, בהתאמה. מספר הביקורים במלר"ד ומספר הביקורים ללא יולדות בשנת 2021 היה דומה מאוד לשנת 2019, השנה שלפני פרוץ מגפת הקורונה.

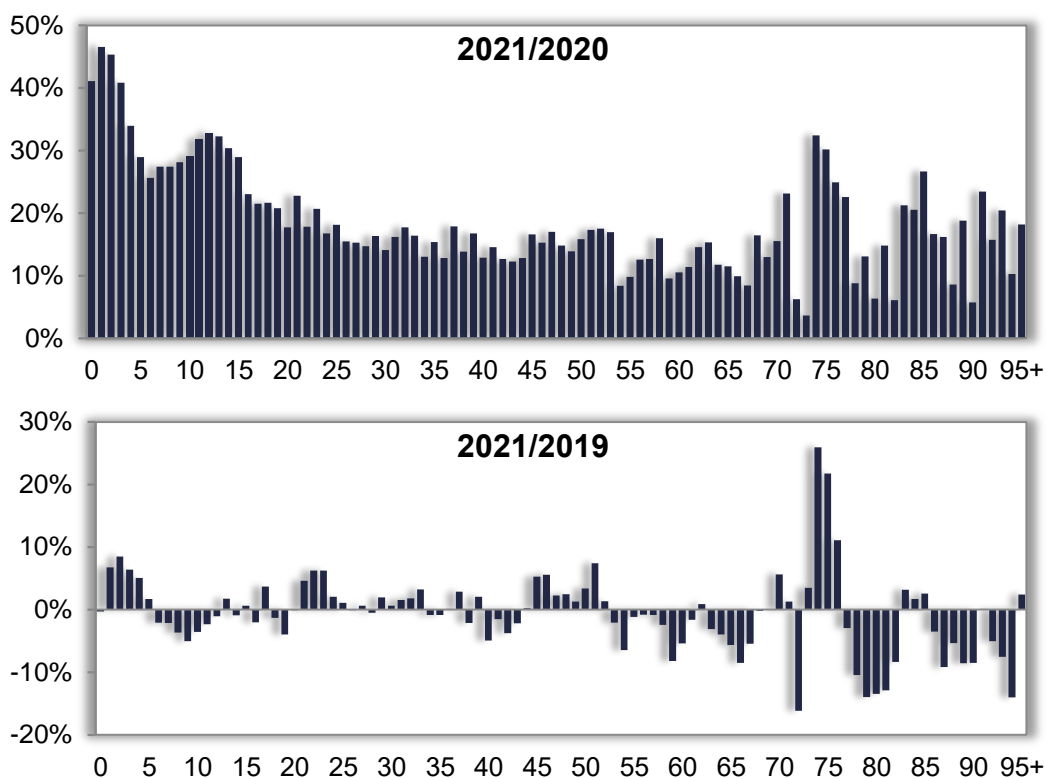
בשנת 2021 נרשמה עליה במספר הביקורים ללא יולדות במרבית החודשים בהשוואה לשנת 2020, וזאת לאחר הירידה שנצפתה עם פרוץ מגפת הקורונה במרץ 2020. עליה גבוהה נרשמה באפריל ב-63%, ובמרץ ב-35%, ואילו בינואר ופברואר מספר הביקורים ירד ב-16% וב-15% בהשוואה ל-2020, בהתאמה (ינואר ופברואר 2020 הם החודשים שלפני פרוץ המגפה בישראל). מספר הביקורים עקב סיבות חיצוניות עלה מ-515 אלף בשנת 2020 ל-601 אלף בשנת 2021, עליה ב-17%. עליה גבוהה נרשמה באפריל ב-82% ובמרץ ב-47%, לעומת ירידה ב-16% בינואר וב-14% בפברואר. מספר הביקורים עקב מחלה עלה מ-1.7 מיליון בשנת 2020 ל-2.0 מיליון בשנת 2021, עליה ב-20%. עליה גבוהה נרשמה באפריל ב-58% ובמרץ ב-32%, לעומת ירידה ב-16% בינואר ובפברואר. מספר הביקורים במלר"ד יולדות עלה מ-371 אלף בשנת 2020 ל-409 אלף בשנת 2021, עליה ב-10%. עליה גבוהה נרשמה באפריל ב-26% ובמרץ ב-18%, לעומת ירידה ב-10% בינואר וב-6% בפברואר.

בשנת 2021 נרשמה עליה במספר הביקורים בכל הגילים בהשוואה לשנת 2020. לתינוקות וילדים נרשמה העליה הגבוהה ביותר, ב-41% לתינוקות עד גיל שנה, ב-43% לילדים בגיל 1-4, וב-27% בגיל 5-17. בקרב בני 0-17 מספר הביקורים בשנת 2021 עלה ב-118% באפריל וב-70% במאי בהשוואה לשנת 2020, לעומת ירידה בשליש בחודשים ינואר ופברואר, ובשאר חודשי השנה חלה עליה בין ב-27-59%.

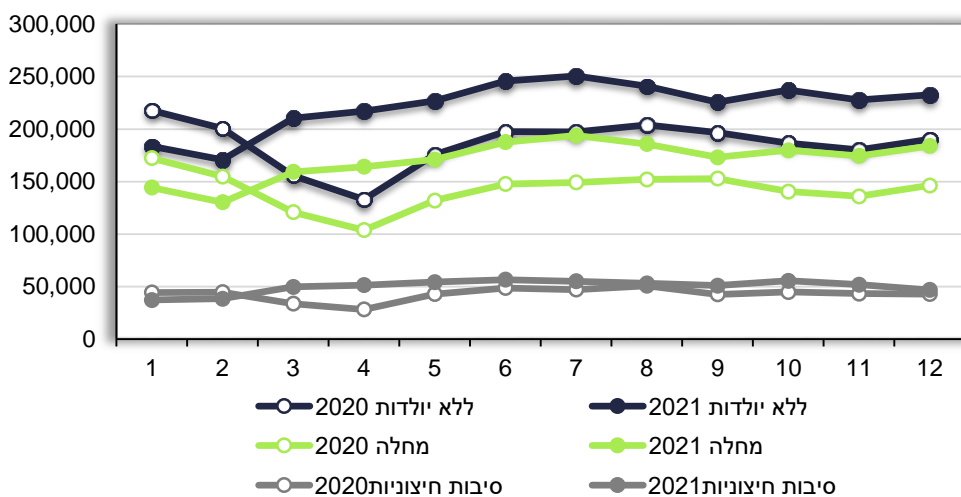
מספר הביקורים במלר"ד ללא יולדות לפי גיל, 2019-2021



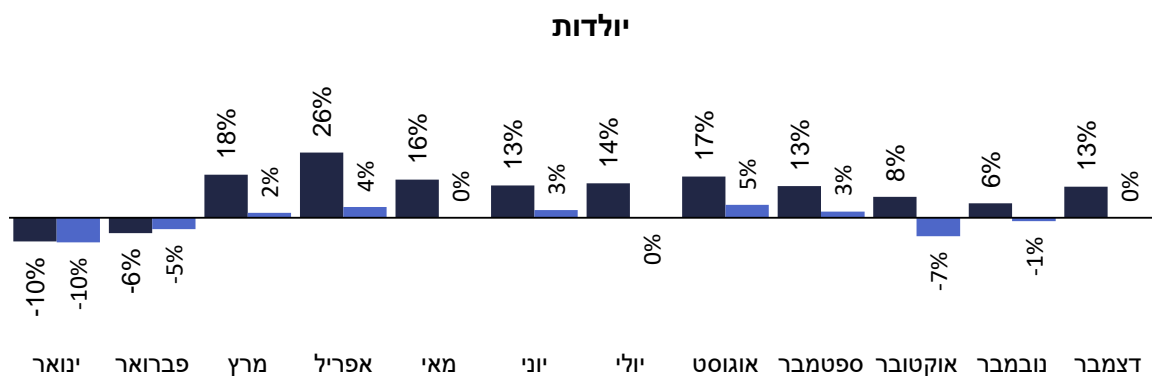
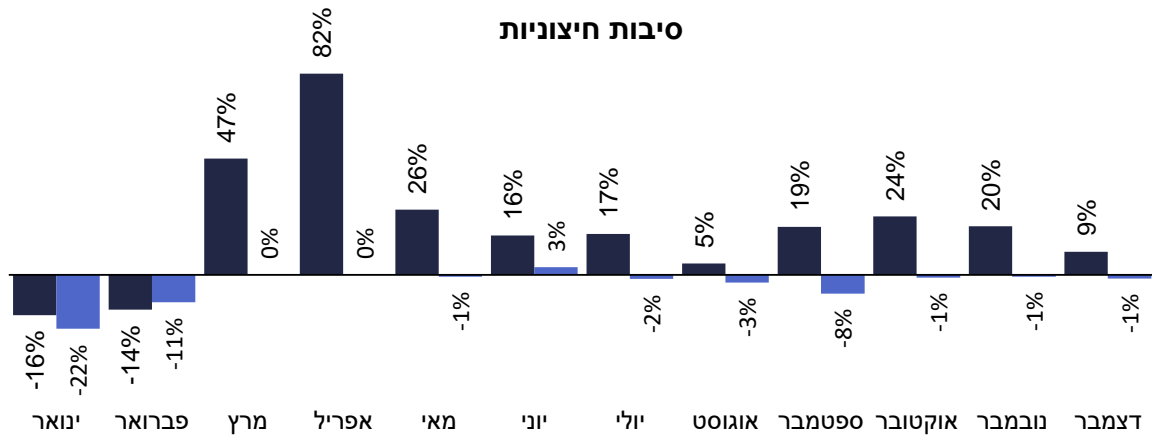
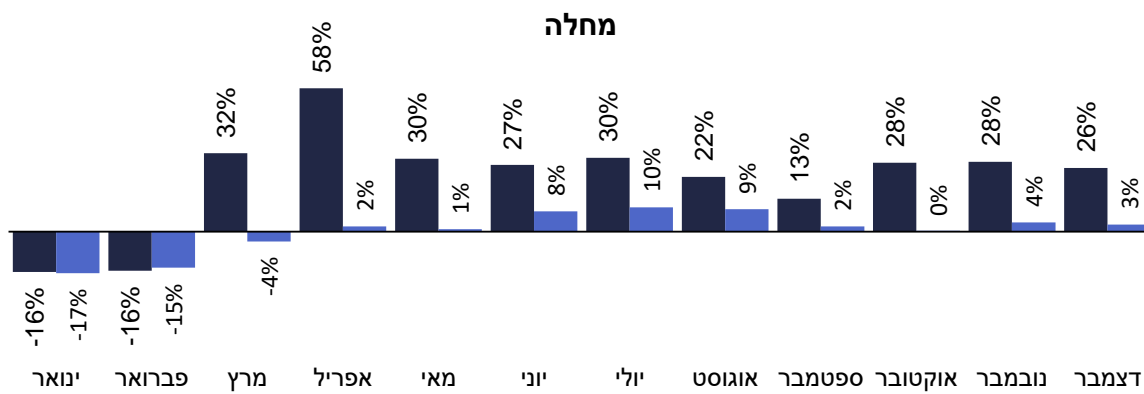
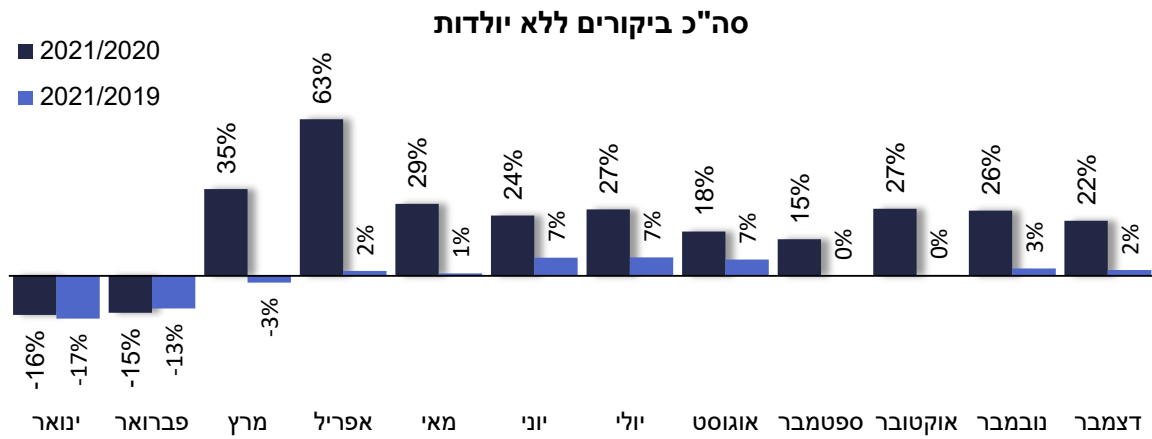
אחוז השינוי במספר הביקורים ללא יולדות לפי גיל



ביקורים לפי סיבת כניסה וחודש 2020, 2021

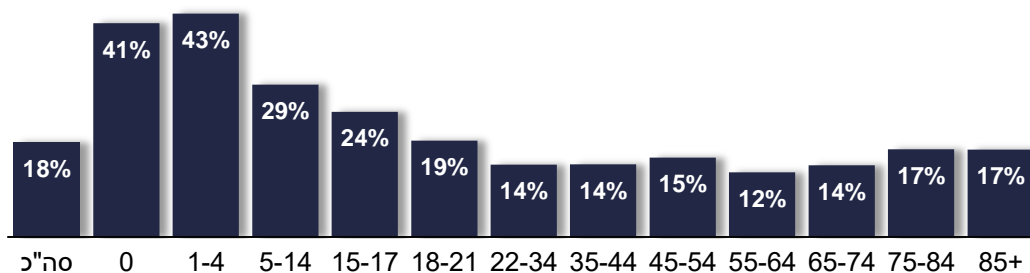


אחוז השינוי במספר הביקורים לפי סיבת כניסה וחודש

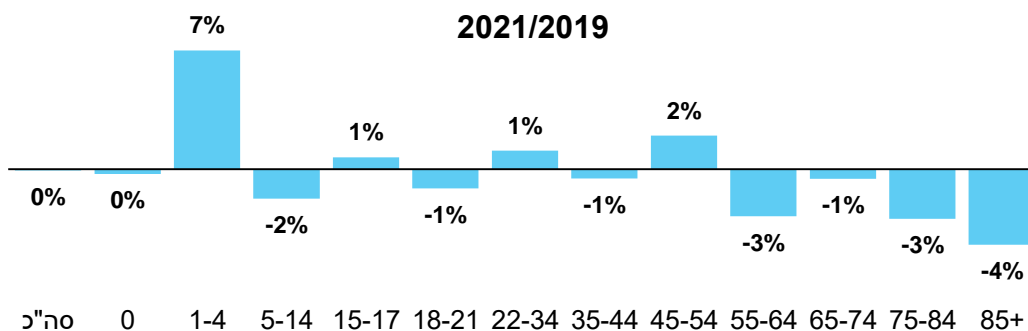


אחוז השינוי בסך הביקורים לפי גיל

2021/2020

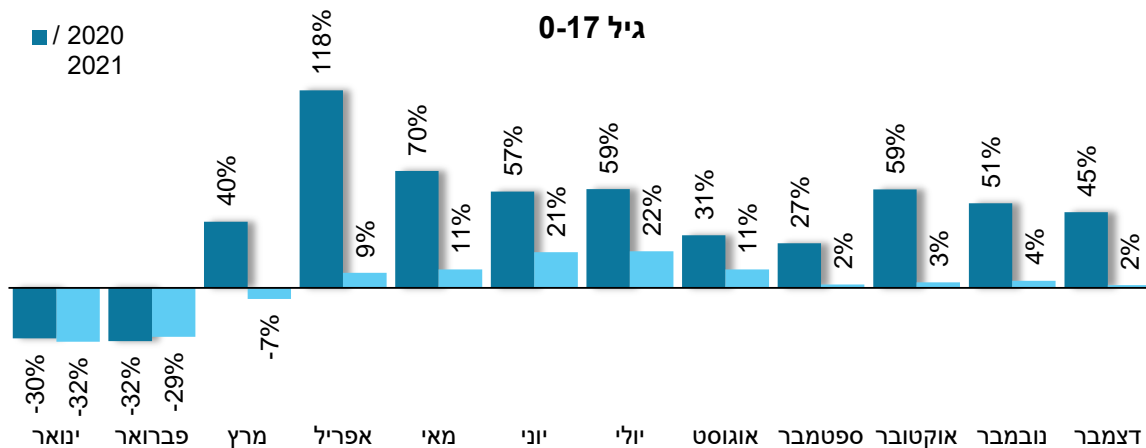


2021/2019

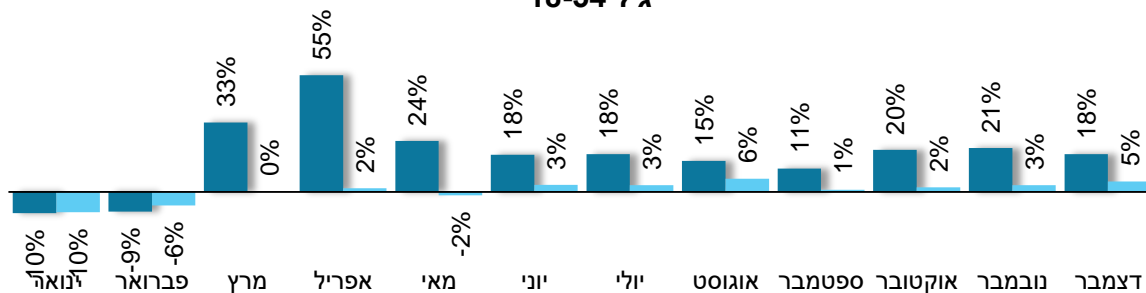


אחוז השינוי במספר הביקורים ללא יולדות לפי גיל וחודש

גיל 0-17



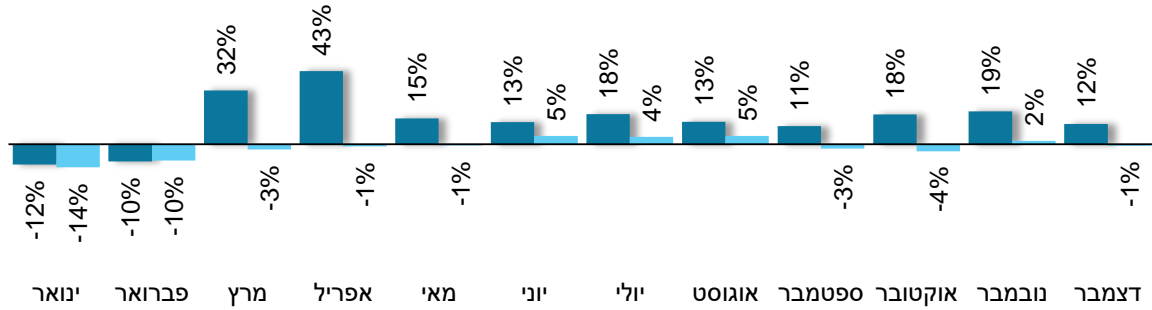
גיל 18-54



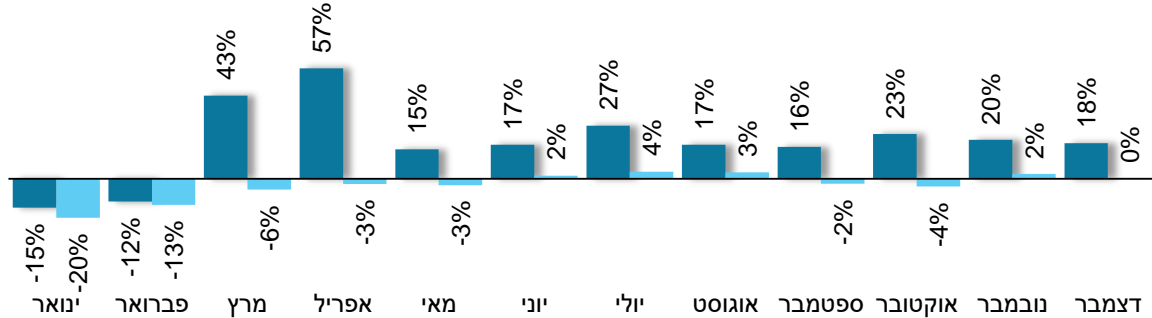
אחוז השינוי במספר הביקורים ללא יולדות לפי גיל וחודש - המשך

■ 2021 / 2020
 ■ 2021 / 2019

גיל 55-74

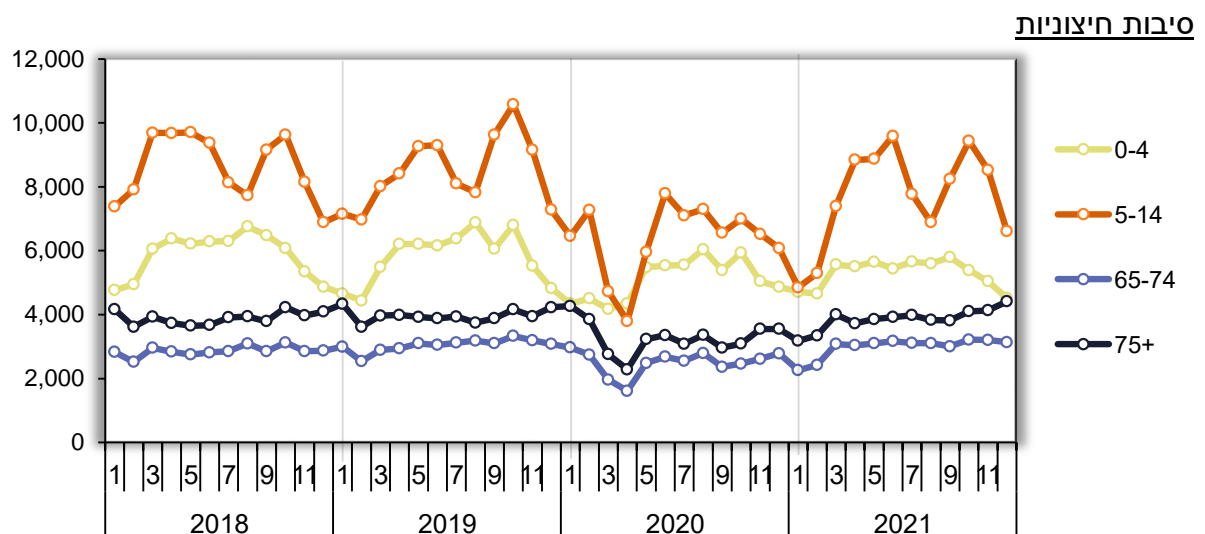
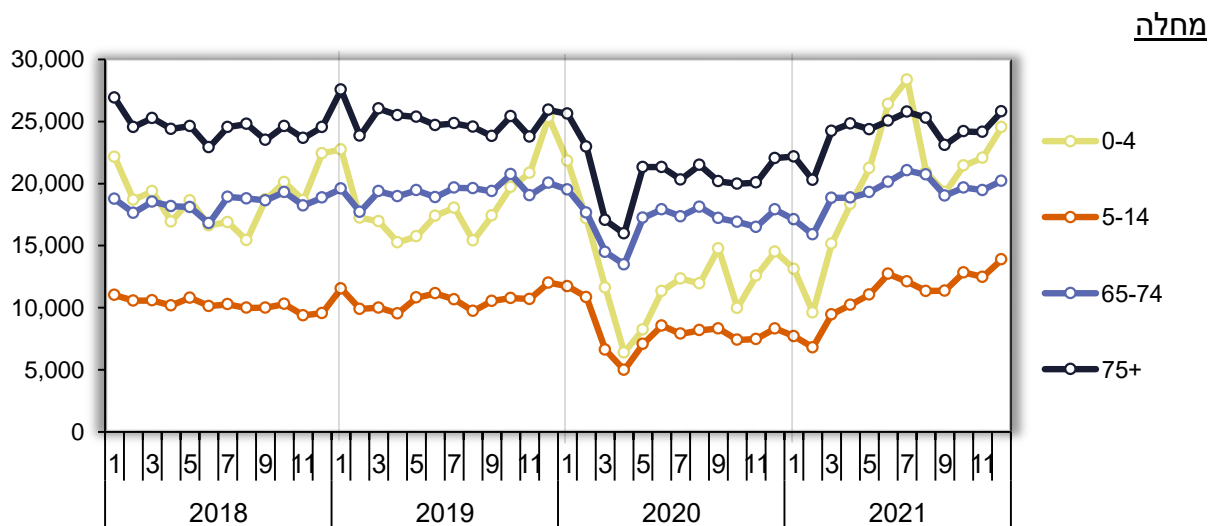


גיל 75 ומעלה



התפלגות הביקורים במלר"ד מושפעת מהתחלואה לפי עונות השנה, במיוחד תינוקות, ילדים ובני 65 ומעלה. בנוסף, ניכרת השפעת רמת תחלואת הקורונה, וחשש התושבים להגיע לבתי החולים. בשנת 2021, מספר הביקורים עלה משנת 2020 במיוחד לתינוקות וילדים, פרט לירידה בינואר-פברואר לפני פרוץ המגפה בשנת 2020. עקב מחלה, נרשמה עליה לבני 0-4 פי 1.9 באפריל, פי 1.6 במאי, פי 1.3 ביוני-יולי, פי 1.1 באוקטובר ובשאר חודשי הקורונה ב-76%-30. לילדים בגיל 5-14 עליה ב-105% באפריל ובשאר חודשי הקורונה ב-73%-37. בקרב בני 65 ומעלה נרשמה עליה בכל חודשי הקורונה בהשוואה לשנת 2020, במיוחד באפריל ב-40% לבני 65-74 וב-56% לבני 75 ומעלה. עקב סיבות חיצוניות, מספר הביקורים עלה בהשוואה לשנת 2020, העליה הגבוהה ביותר נרשמה במרץ-אפריל. מספר הביקורים של בני 0-4 היה דומה יחסית לשנת 2020 פרט לעליה במרץ-אפריל, אך לבני 5-14 נרשמה עליה גבוהה פי 1.3 באפריל וב-56%-9 בשאר חודשי הקורונה, פרט לירידה ב-6% ביולי. לבני 75 ומעלה נרשמה עליה ב-68% באפריל וב-33%-14 בשאר חודשי הקורונה ובקרב בני 65-74 ב-88%, ב-57% במרץ וב-30%-13 בשאר חודשי הקורונה.

ביקורים ללא יולדות לפי גיל, סיבת כניסה וחודש, 2018-2021



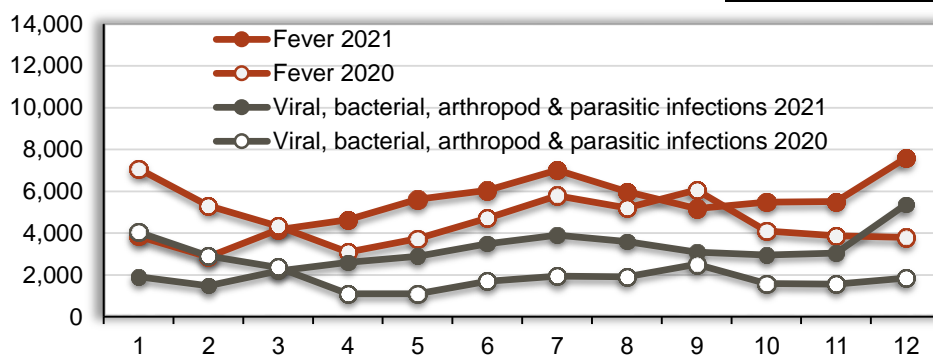
מספר ביקורים לפי חודש ואבחנות שכיחות

התפלגות הביקורים במלר"ד מושפעת, בין היתר, מהפיגעות ותחלואה באוכלוסייה. חלק מהמחלות הן בעלות אופי עונתי וחלקן מופיעות בתדירות יחסית קבועה במהלך השנה. בנוסף, בשנים 2020-2021 מספר הביקורים במהלך השנה הושפע מרמת תחלואת הקורונה ומדיניות הסגר. בשנת 2020, מספר הביקורים ירד במרבית המחלות, בעיקר בחודשים מרץ-אפריל ונובמבר-דצמבר, ובשנת 2021 חלה עליה החל ממרץ עם הסרת הסגרים והירידה ברמת הקורונה.

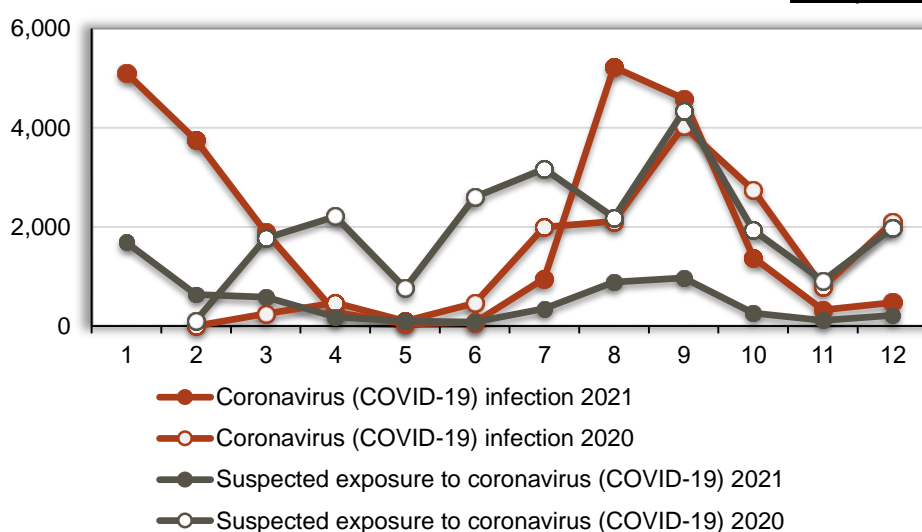
- **מחלות זיהומיות לא נשימתיות:** ביקורים עם מחלות זיהומיות לא נשימתיות, וכן ביקורים עם רישום חום בלבד, ללא ציון המחלה, מאופיינים בעונתיות הקשורה למחלות החורף, ועליה נוספת בחודשי הקיץ. מספר הביקורים עם אבחנות אלו גבוה בדצמבר-פברואר וביוני-אוגוסט. בשנת 2020 נרשמה ירידה במספר הביקורים עם מחלות זיהומיות לא נשימתיות בינואר-אפריל ואוקטובר-נובמבר, והחל ממרץ 2021 חלה עליה. מספר הביקורים עם חום ירד בשנת 2020 בינואר-אפריל ושוב באוקטובר-דצמבר, הירידה נמשכה עד פברואר 2021 ומאז חלה מגמת עליה.
- **קורונה וחשד לקורונה:** מספר הביקורים עם קורונה או חשד לקורונה מבוסס על רישום האבחנות במלר"ד בבתי החולים הכלליים. בשנת 2020 מספר ביקורים גבוה נרשם ביולי-אוקטובר ודצמבר. בשנת 2021 מספר הביקורים עם קורונה היה גבוה בינואר-מרץ, אך במגמת ירידה ואח"כ שוב עלה מיולי ובמיוחד היה גבוה באוגוסט-אוקטובר. מספר הביקורים הגבוה ביותר עם קורונה או חשד לקורונה נרשם בספטמבר 2020 ובינואר 2021.
- **מחלות אנדוקריניות ומטבוליות:** מספר הביקורים עם אנמיה גבוה בחודשי הקיץ, בדר"כ. בשנת 2020 מספר הביקורים עם אנמיה ירד במרץ-אפריל ובספטמבר, במרץ-אפריל 2021 המספר עלה בהשוואה לשנת 2020, אך מיוני היה דומה לשנת 2020. מספר הביקורים עם סוכרת יציב בדר"כ במשך השנה, אך במרץ-אפריל 2020 ירד ונותר נמוך עד מרץ 2021.
- **הפרעות נפשיות והתנהגותיות:** בדר"כ, מספר הביקורים עם הפרעות נפשיות נמוך מעט בחודשי החורף בהשוואה לשאר חודשי השנה. בשנת 2020 מספר הביקורים עם הפרעות פסיכיאטריות ירד במרץ-מאי, מיוני עלה ונותר יציב יחסית עד מרץ 2021, אח"כ נרשמה עליה גדולה, ועליה נוספת נרשמה באוקטובר-נובמבר 2021. מגמה דומה נרשמה למספר הביקורים עם הפרעות חרדה ועם צריכת סמים ואלכוהול. במאי 2021 נרשם שיא במספר הביקורים עם הפרעות חרדה.
- **הריון ולידה וסיבוכי הריון:** בשנת 2020 מספר הביקורים של נשים לקראת לידה ירד בכל חודשי השנה, במיוחד באפריל ודצמבר, וממרץ 2021 היה גבוה יותר, אך באוקטובר-נובמבר היה דומה. מספר הביקורים עם סיבוכי הריון עלה בשנת 2021 החל ממרץ בהשוואה לשנת 2020.
- **מחלות לב וכלי דם:** בדר"כ, מספר הביקורים עם מחלות לב וכלי דם יציב יחסית במהלך השנה. בשנת 2020 נרשמה ירידה במרץ-מאי במספר הביקורים עם אוטם שריר הלב, מחלות לב איסכמיות, שבץ מוחי, שבץ מוחי חולף, הפרעות קצב וסימפטומים בכלי הדם בלב ובשאר החודשים

- **מחלות עור:** מספר הביקורים עם מחלות עור גבוה יותר בדר"כ בסוף הקיץ ותחילת הסתיו. בשנת 2021 מספר הביקורים עם מחלות עור זיהומיות, מחלות עור לא זיהומיות, אלרגיות וסימפטומים בעור היה גבוה ממרץ בהשוואה לשנת 2020.
- **מחלות עיניים:** מספר הביקורים עם דלקת הלחמית גבוה בחודשי הקיץ. במרץ-אפריל 2020 נרשמה ירידה במספר הביקורים עם דלקת הלחמית ומחלות עיניים לא זיהומיות, אח"כ מספר הביקורים עלה והיה יציב יחסית, וממרץ 2021 נרשמה מגמת עליה.
- **מחלות אף, אוזן וגרון:** מספר הביקורים עם דלקות אוזניים גבוה בחודשי החורף והקיץ. בשנת 2021 מספר הביקורים עלה בהשוואה לשנת 2020, עליה נרשמה במרץ-יולי, אח"כ ירידה ומספטמבר המספר יציב יחסית. מספר הביקורים עם מחלות אוזניים אחרות יציב בדר"כ במהלך השנה, בשנת 2020 ירד במרץ-מאי ואח"כ התייצב ועלה ממרץ 2021.
- **מחלות מערכת השרירים והשלד:** בשנת 2021 נרשמה עליה במספר הביקורים עם סימפטומים בשריר ובשלד וביקורים עם כאבי גב מחודש מרץ בהשוואה לשנת 2020.
- **שאתות:** בד"כ, מספר הביקורים עם שאתות יציב יחסית במהלך השנה. בשנת 2020 נרשמה ירידה במספר הביקורים עם אבחנות אלו בחודשים מרץ-מאי ושוב בספטמבר-אוקטובר. החל ממרץ 2021 מספר הביקורים עם שאתות גבוה יותר בהשוואה לשנת 2020.
- **פגיעות ותאונות:** בדר"כ, ביקורים עקב פגיעות ותאונות שכיחים פחות בחורף. החל ממרץ 2021 נרשמה עליה לעומת 2020 במספר הביקורים עקב פגיעות ותאונות שונות. בשנת 2020 מספר הביקורים עם פגיעות ראש, צוואר, גו וגפיים ירד במרץ-דצמבר, כאשר באפריל-מאי נרשם מספר הביקורים הנמוך ביותר, והחל ממרץ 2021 חלה עליה. מספר הביקורים עקב תאונות דרכים ועקב נפילות ירד במרץ-מאי 2020, לאחר מכן התייצב ונותר נמוך עד מרץ 2021. מספר הביקורים עם גוף זר בעין ירד במרץ-אפריל 2020, אח"כ היה דומה לשנת 2021. מספר הביקורים עם פגיעות עיניים ועם גוף זר באוזן היה נמוך במרץ-מאי 2020, אח"כ המספר התייצב, וממרץ 2021 היה גבוה יותר במרבית החודשים.

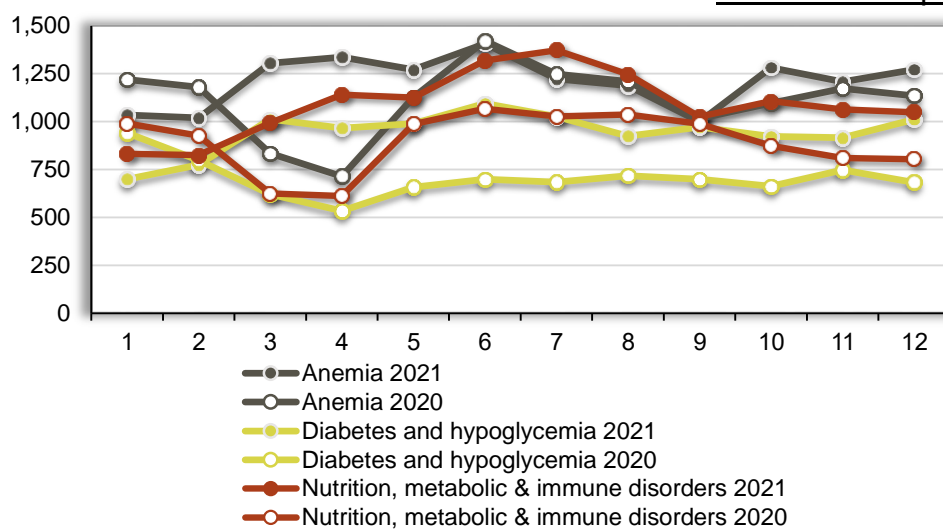
מחלות זיהומיות לא נשימתיות



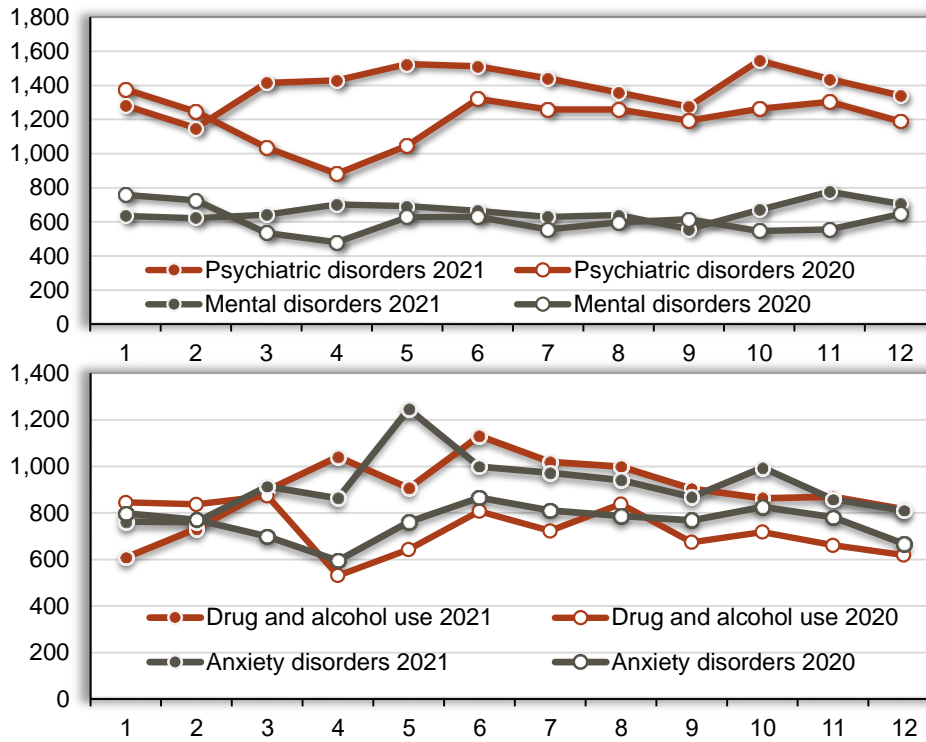
קורונה או חשד לקורונה



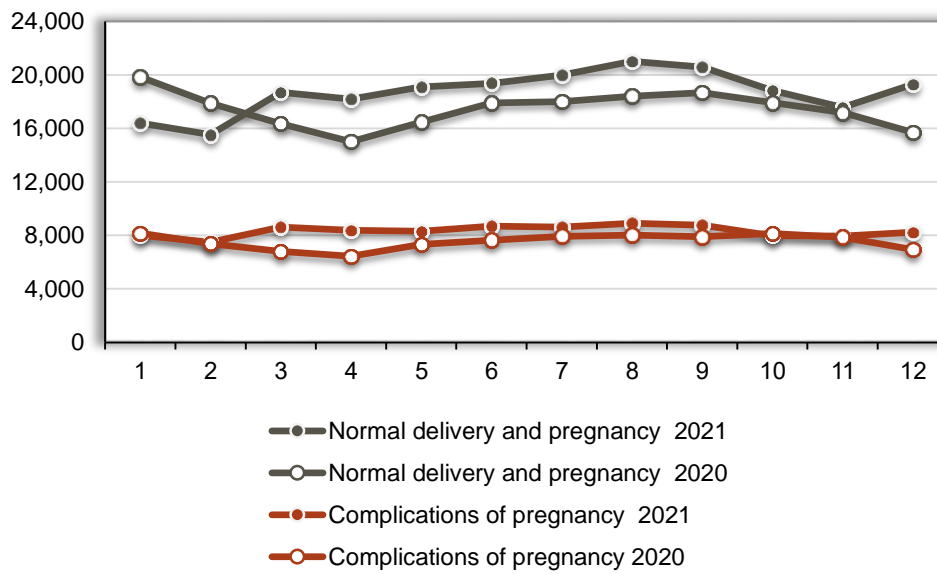
מחלות אנדוקריניות ומטבוליות

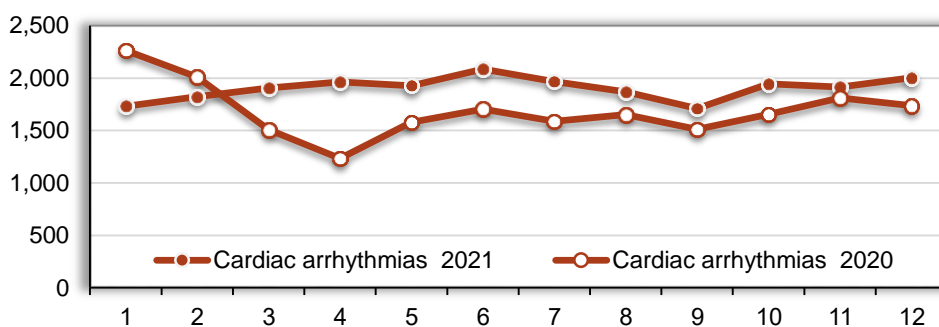
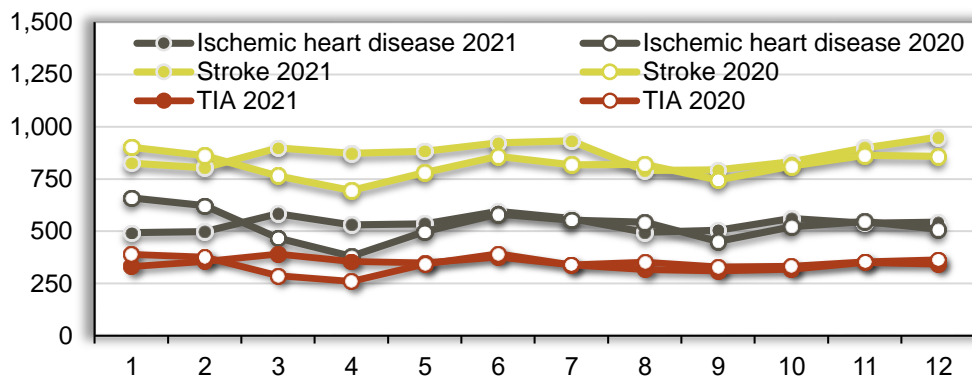
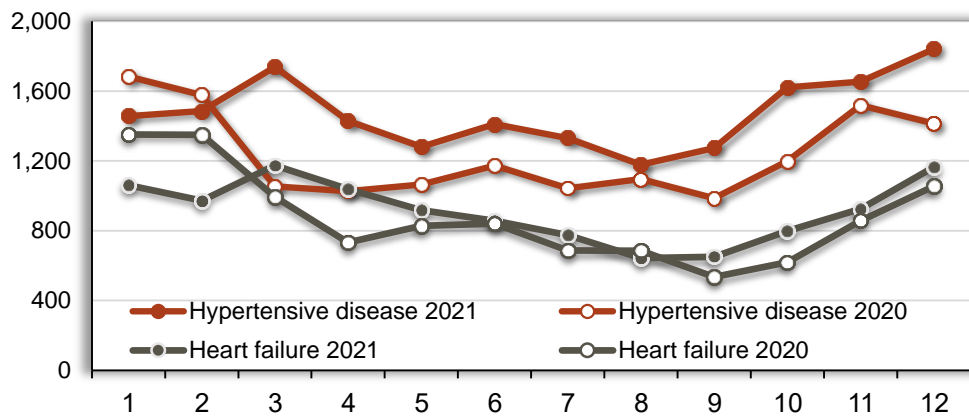
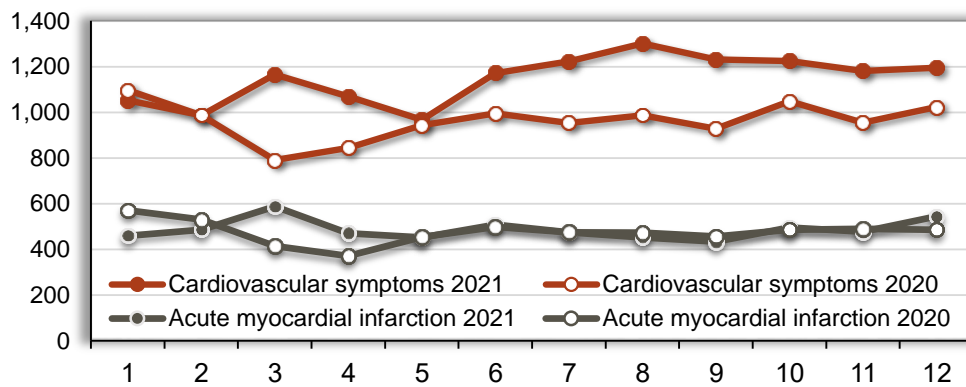


הפרעות נפשיות והתנהגותיות

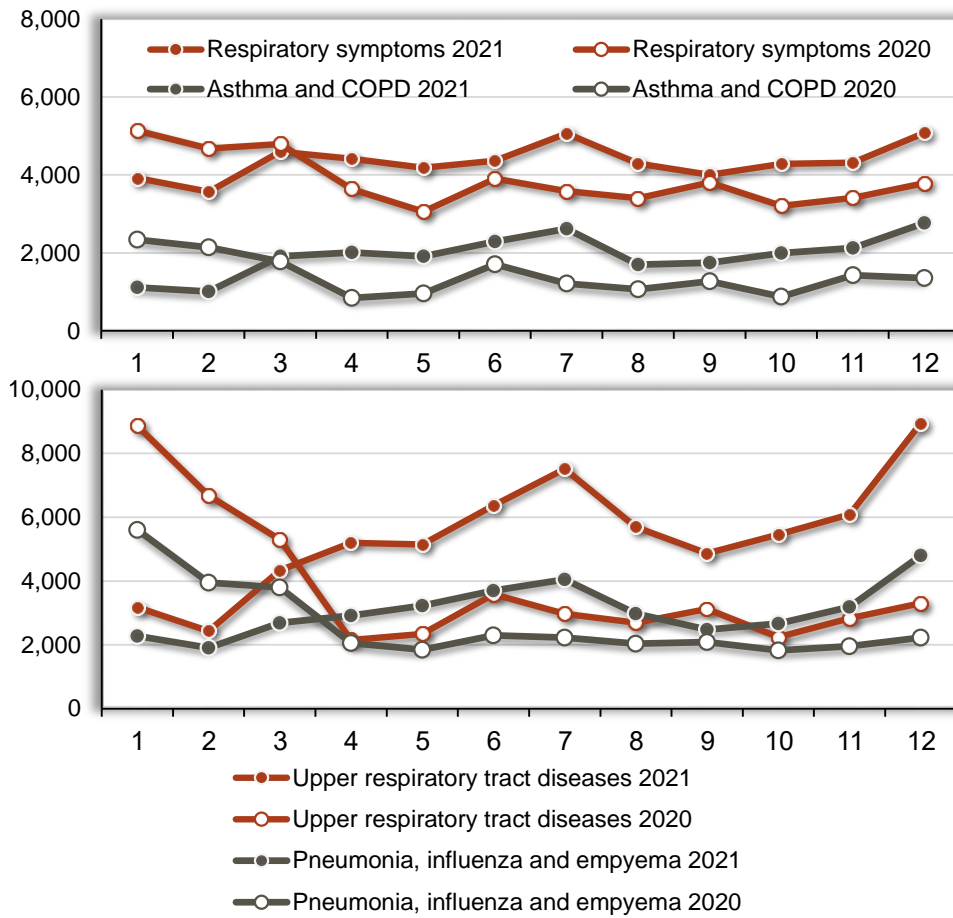


הריון ולידה

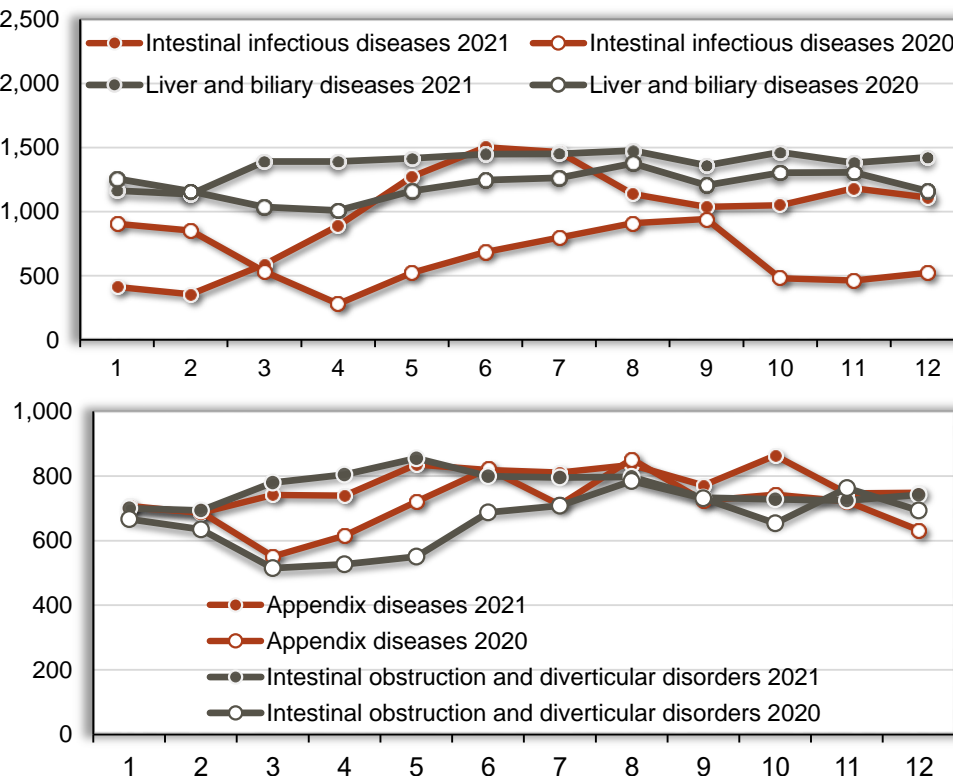




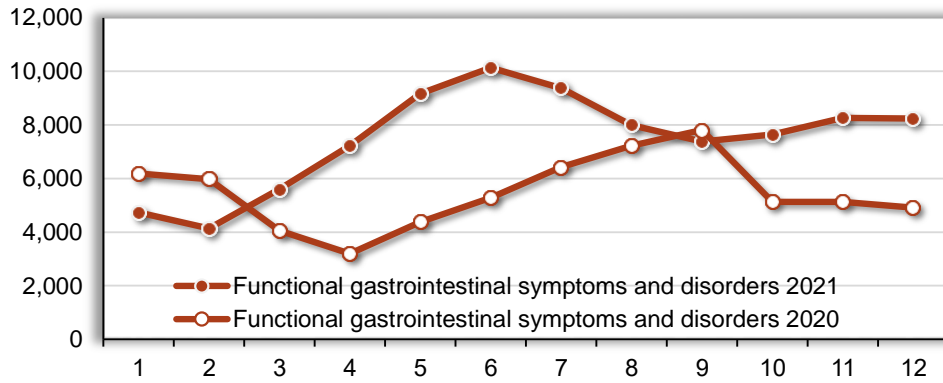
מחלות מערכת הנשימה



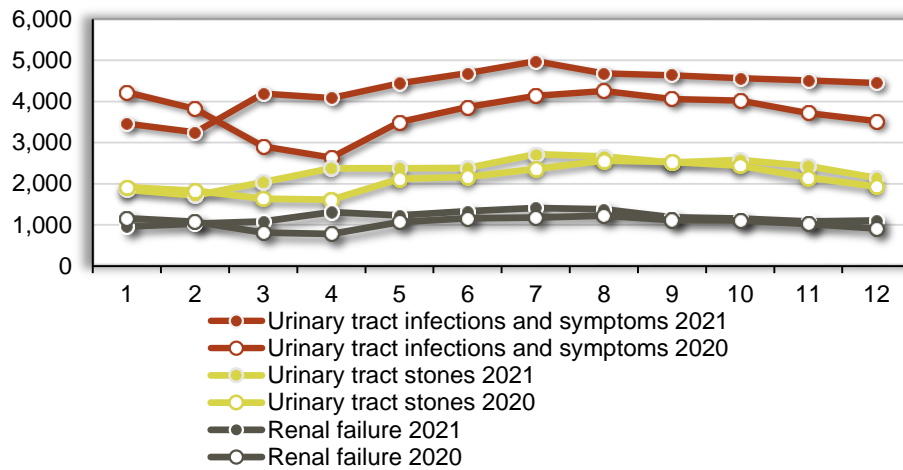
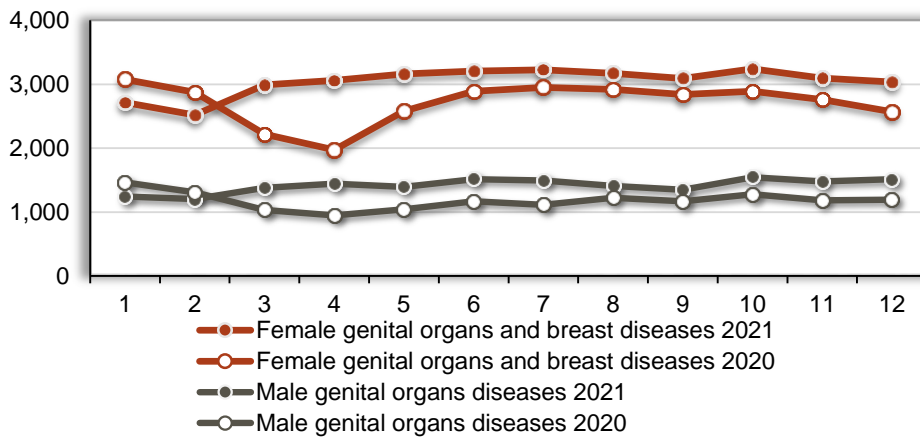
מחלות מערכת העיכול



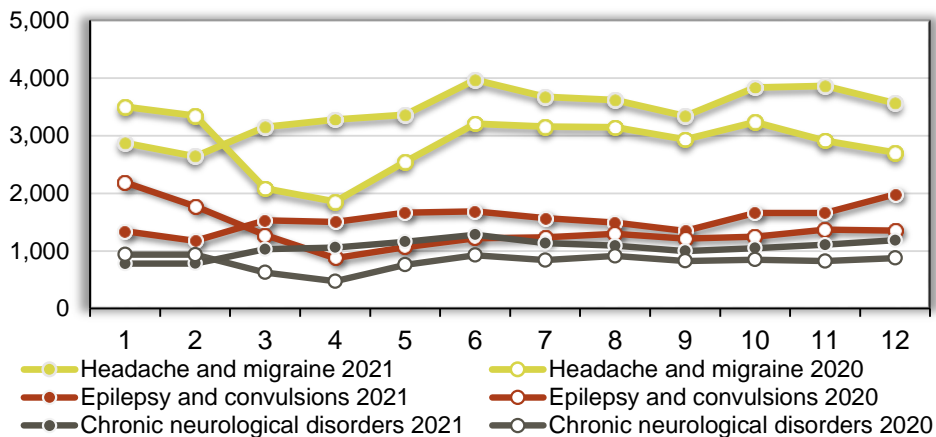
מחלות מערכת העיכול - המשך



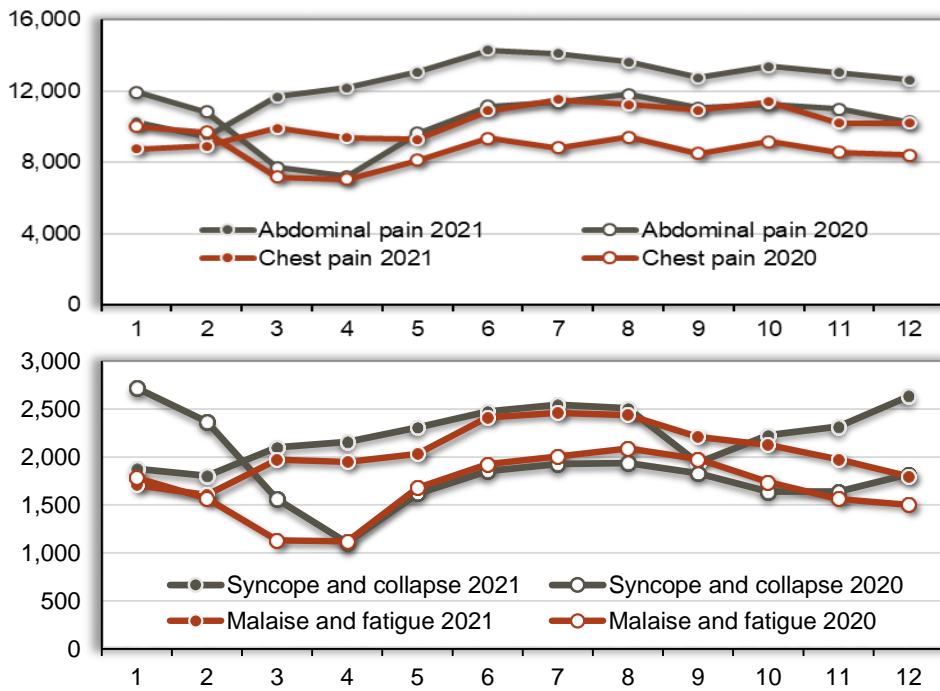
מחלות מערכת המין והשתן



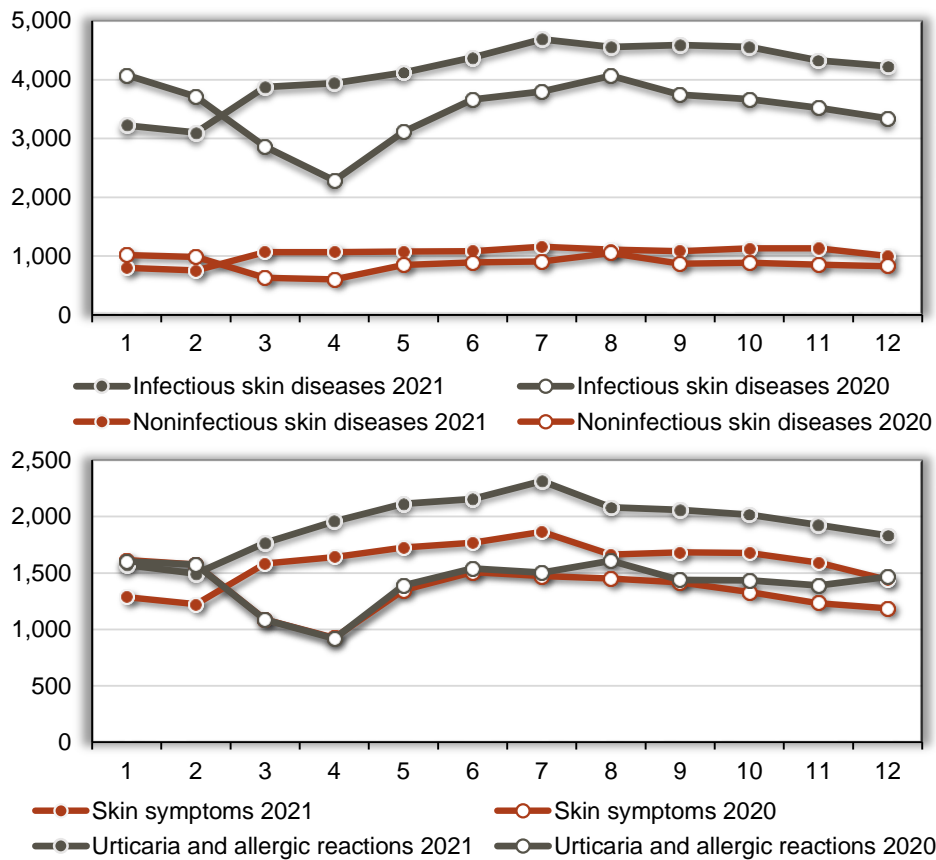
מחלות מערכת העצבים



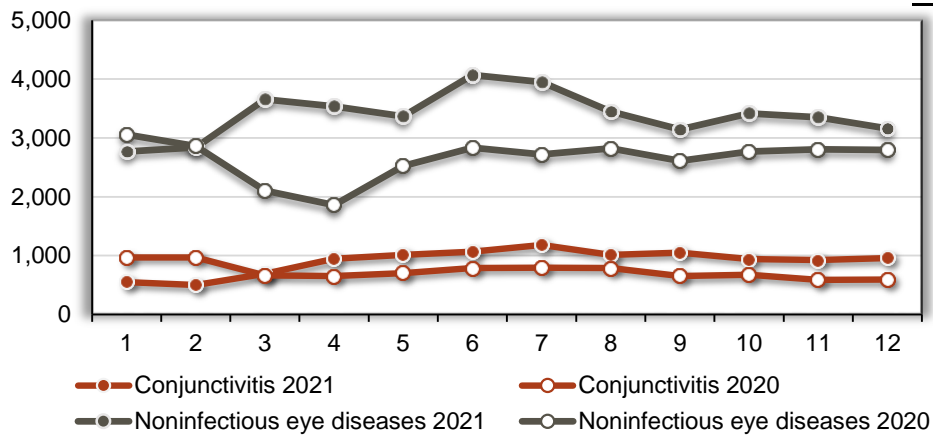
סימפטומים ומצבים שונים



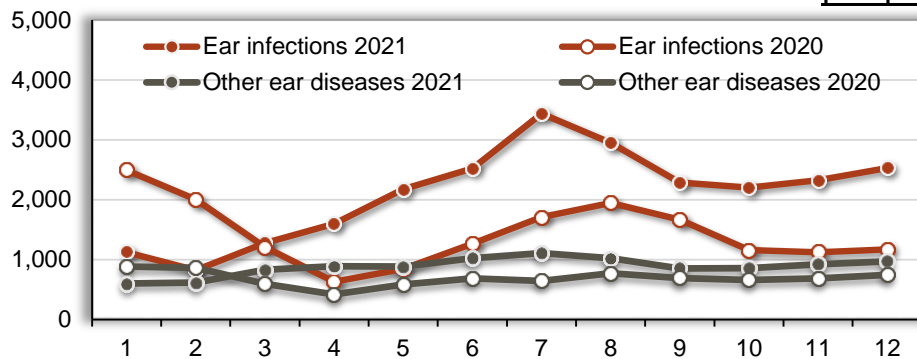
מחלות עור



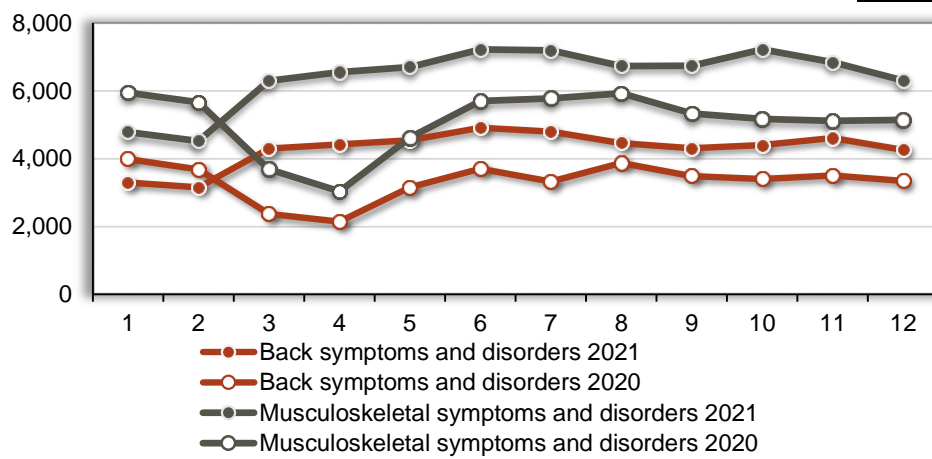
מחלות עיניים



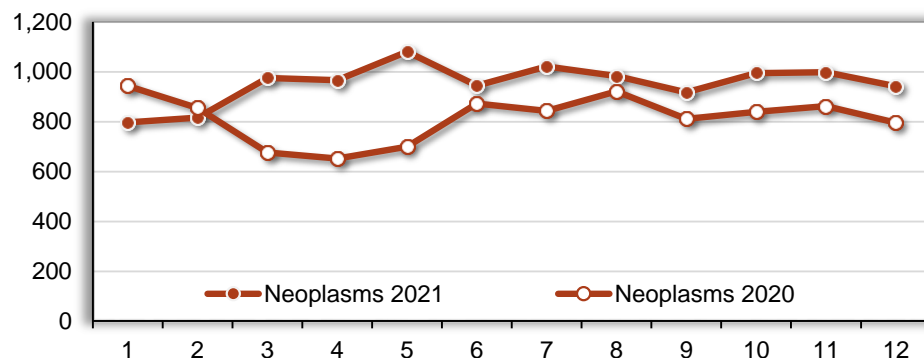
מחלות אף, אוזן וגרון



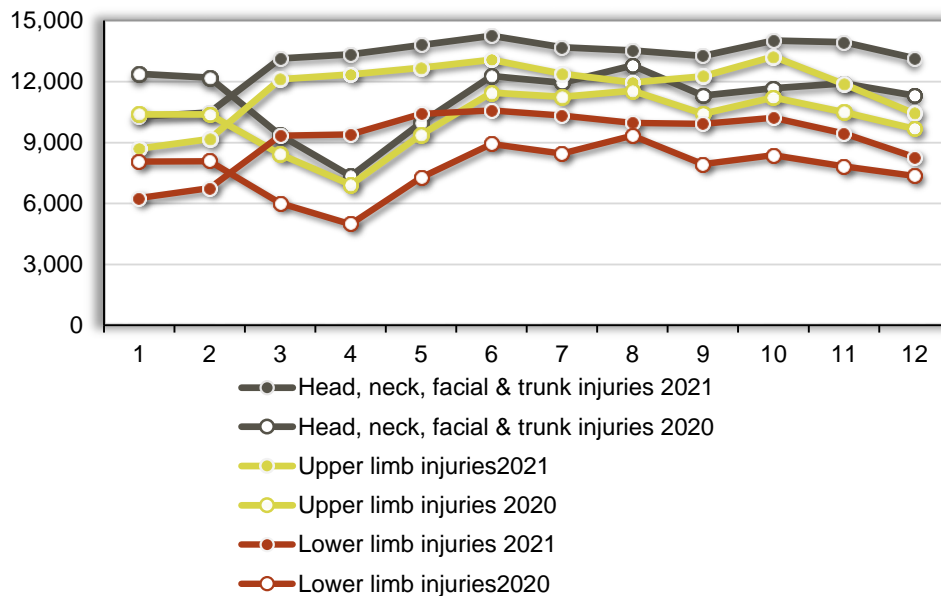
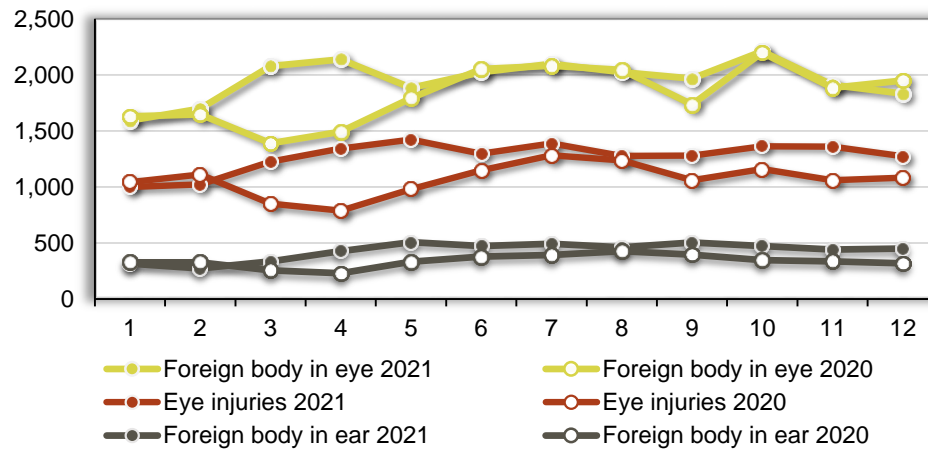
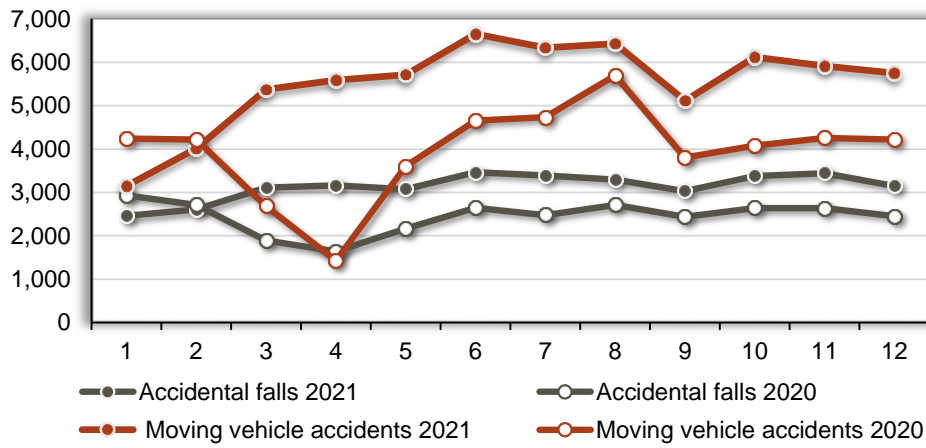
מחלות שריר ושלד



שאתות



פציעות ותאונות



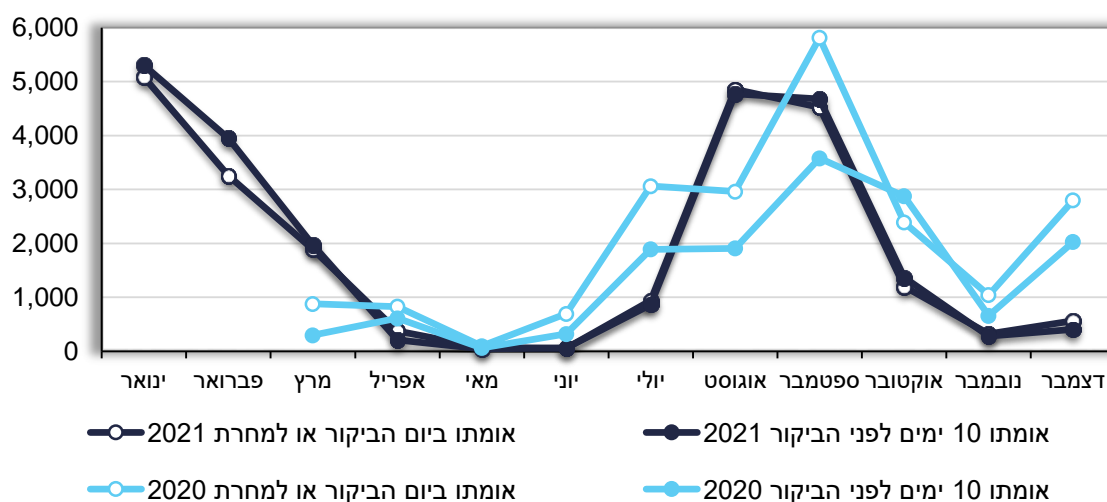
ביקורים במלר"ד של מאומתי קורונה

מספר הביקורים הגבוה ביותר של מאומתי קורונה, שתאריך האימות שלהם היה בתוך 10 ימים לפני הביקור, ביום הביקור או למחרת הביקור נמצא בשנת 2020 בספטמבר ובשנת 2021 בחודשים ינואר-פברואר ואוגוסט-ספטמבר.

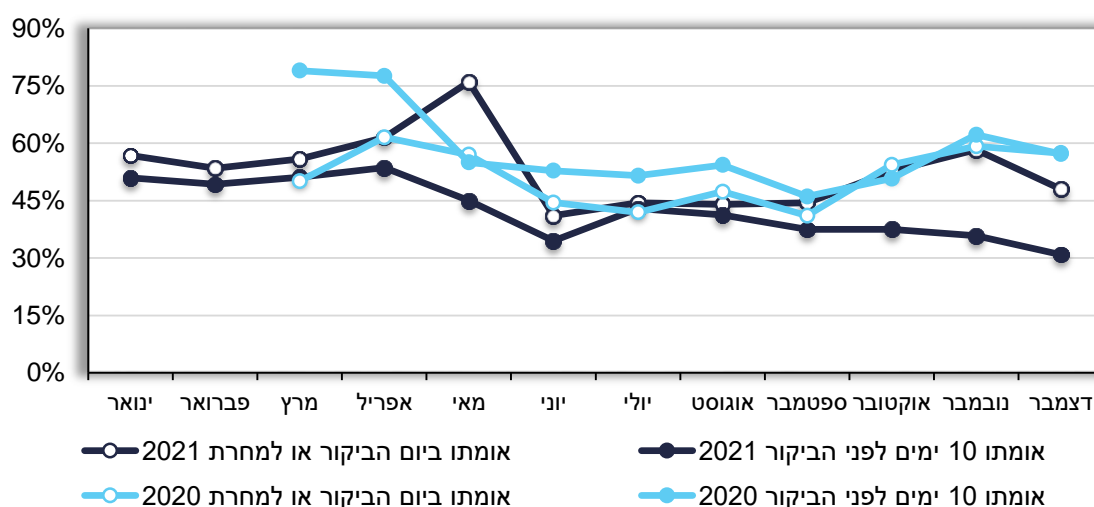
אחוז האשפוזים הגבוה ביותר של מקרים שאומתו בתוך 10 ימים לפני הביקור במלר"ד בשנת 2020 היה בחודשים מרץ-אפריל ונובמבר-דצמבר, והאחוז הנמוך ביותר נרשם בספטמבר. בשנת 2021 אחוז האשפוזים של מקרים שאומתו בתוך 10 ימים לפני הביקור היה נמוך בהשוואה ל-2020, האחוז הנמוך ביותר נרשם ביוני.

אחוז האשפוזים הגבוה ביותר של מקרים שאומתו ביום הביקור או למחרת היה באפריל-מאי ואוקטובר-דצמבר, הן בשנת 2020 והן בשנת 2021, האחוז הגבוה ביותר נרשם במאי 2021.

מספר הביקורים של מאומתי קורונה, לפי חודש 2020, 2021



אחוז האשפוזים של מאומתי קורונה, לפי חודש 2020, 2021



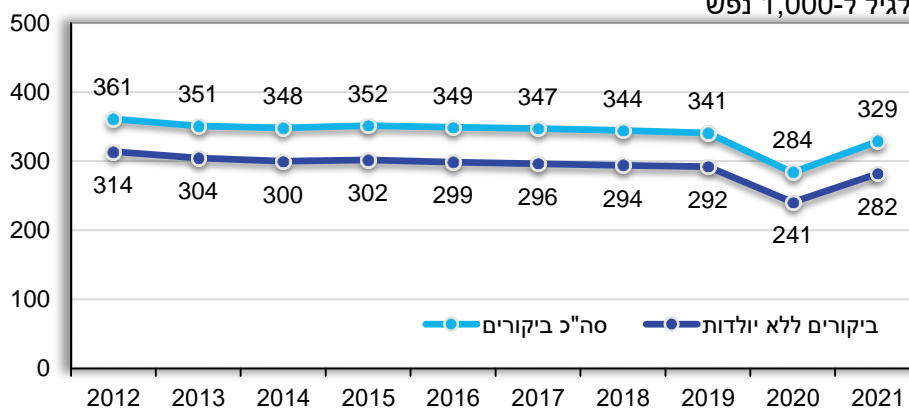
2. שיעור ביקורים

בשנת 2021, שיעור סך הביקורים המתוקן לגיל במלר"ד בבתי החולים הכלליים עמד על 329 ל-1,000 נפש, עלייה ב-16% משנת 2020, וירידה ב-4% משנת 2019, לפני הקורונה. שיעור הביקורים ללא יולדות המתוקן לגיל עמד על 282 ל-1,000 נפש, עלייה ב-17% משנת 2020 וירידה ב-3% משנת 2019. בשנת 2021 שיעור הביקורים ללא יולדות היה גבוה משנת 2020 בכל הגילים, אך לילדים ותינוקות נרשמה העלייה הגבוהה ביותר, ב-39% לילדים עד גיל 4 וב-27% בגיל 5-14. בהשוואה לשנת 2019, שיעור הביקורים ללא יולדות היה נמוך ברוב קבוצות הגיל, פרט לעלייה ב-4% בילדים בני 4-1.

שיעור הביקורים עקב מחלה עלה ל-216, ב-18% משנת 2020, השיעור עקב סיבות חיצוניות עלה ל-64 ל-1,000 נפש, ב-14% משנת 2020, ושיעור הביקורים למלר"ד יולדות עלה ב-8% משנת 2020. שיעור הביקורים גבוה לתינוקות עד גיל שנה, ועולה מגיל 55. בגיל 75 ומעלה נרשם השיעור הגבוה ביותר. לזכרים שיעור גבוה מנקבות במרבית הגילים, פרט לגיל 22-34. שיעור הביקורים ללא יולדות המתוקן לגיל בשנת 2021 עלה ב-19% במכבי, ב-18% בכללית וב-16% בלאומית ומאוחדת בהשוואה לשנת 2020, לעומת ירידה ב-1%, 2%, 3% ו-4% בהשוואה לשנת 2019, בהתאמה. השיעור בכללית גבוה ממכבי פי 1.2-1.5 וממאוחדת פי 1.2-1.7 בכל קבוצות הגיל, ומלאומית גבוה פי 1.1-1.4 עד גיל 34, ואח"כ דומה.

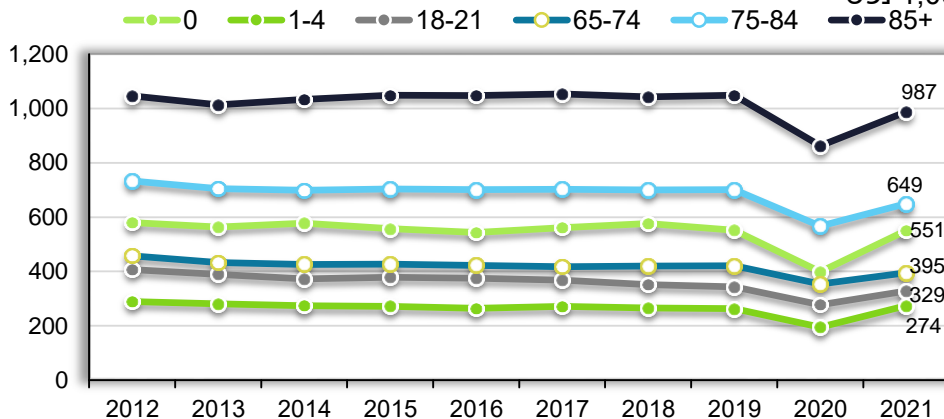
ביקורים, 2012-2021

שיעור מתוקן לגיל ל-1,000 נפש



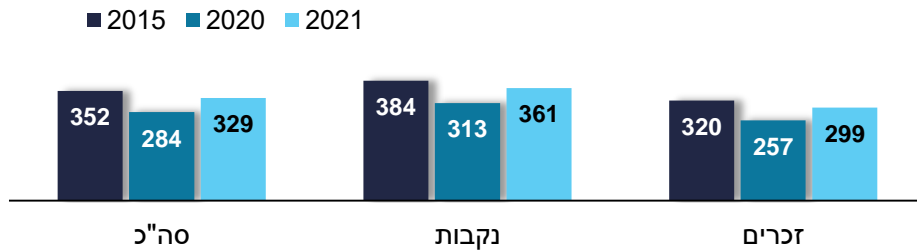
ביקורים ללא יולדות לפי גיל, 2012-2021

שיעור ל-1,000 נפש

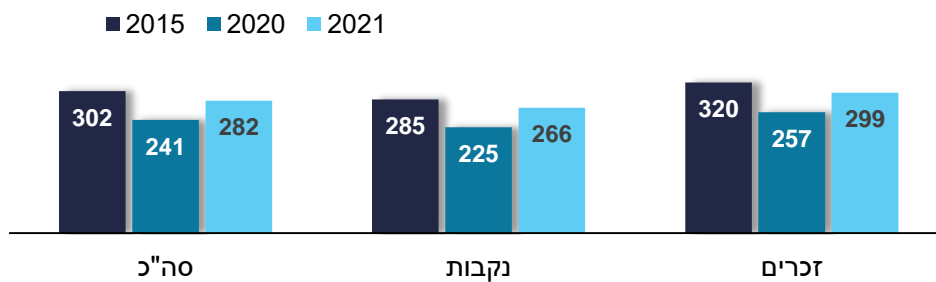


ביקורים לפי מין
שיעור מתוקנן לגיל ל-1,000 נפש

סך הביקורים



ביקורים ללא יולדות



סך הביקורים לפי גיל, 2010-2021
שיעור ל-1,000 נפש

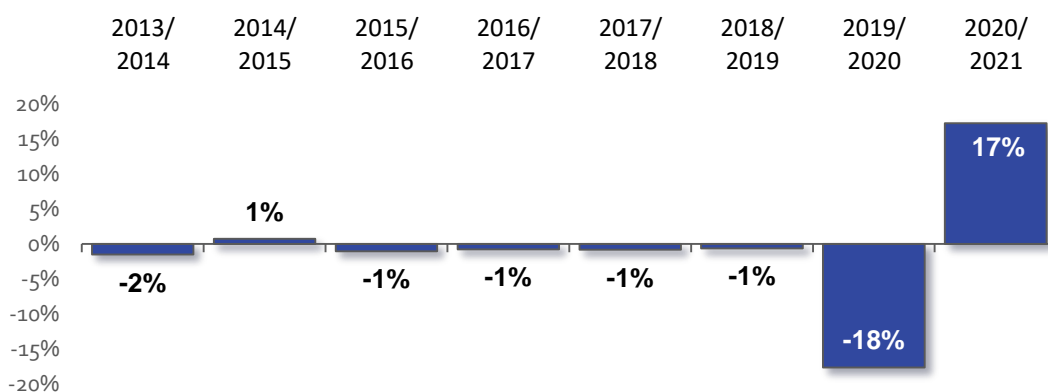
גיל	2010	2013	2014	2015	2016	2017	2018	2019	2020	2021
שיעור מתוקנן לגיל										
סה"כ	364.6	350.9	348.2	351.6	349.0	347.3	344.3	340.9	284.0	328.9
שיעור גולמי										
סה"כ	364.9	351.4	348.6	351.8	348.9	347.0	343.7	340.3	278.9	323.0
0	657.7	563.8	578.2	557.6	544.4	561.6	577.0	552.8	398.4	551.0
1-4	318.1	280.9	274.5	271.7	264.6	271.4	265.4	263.1	195.4	273.8
5-14	164.4	157.0	155.1	153.0	149.7	147.7	142.0	140.6	104.6	132.6
15-17	193.0	194.1	193.3	191.9	187.5	185.7	179.9	172.7	137.8	167.6
18-21	506.4	442.1	426.1	431.5	425.8	419.2	400.7	389.3	318.5	370.1
22-34	468.4	475.1	479.0	489.5	491.6	488.8	485.2	476.0	417.0	465.5
35-44	333.1	331.3	328.3	336.0	333.9	332.0	333.2	334.5	288.9	322.8
45-54	290.5	283.8	274.3	276.5	274.8	269.9	270.1	270.2	231.7	261.8
55-64	332.2	329.3	326.6	332.9	330.2	325.9	328.3	329.5	282.3	311.1
65-74	469.6	433.0	426.0	427.5	422.4	418.1	419.6	420.5	354.1	394.9
75-84	743.2	705.1	698.7	703.3	701.0	702.6	700.4	701.0	566.5	649.0
85+	1,041.9	1,013.2	1,032.9	1,048.5	1,047.6	1,053.1	1,043.1	1,048.3	862.1	987.1

אונקלוסיית ישראל בשנת 2009 נקבעה כאונקלוסיית התקן.

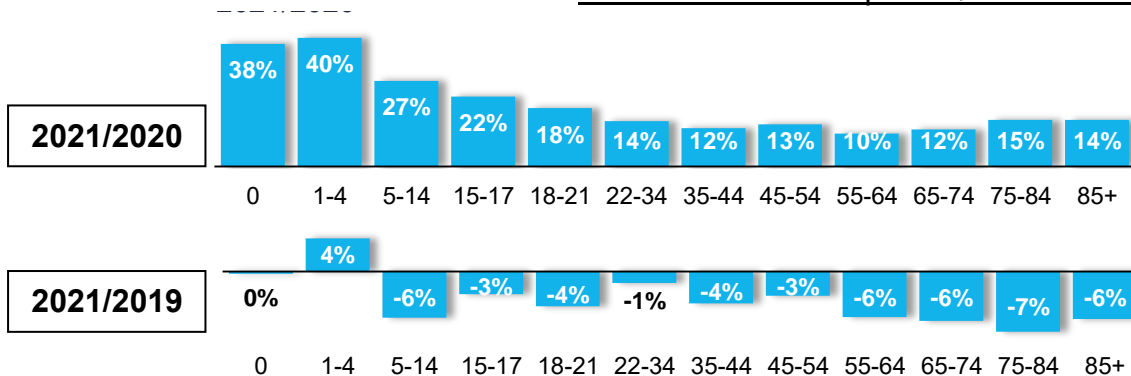
ביקורים לפי סיבת כניסה, 2010-2021
שיעור מתוקן לגיל ל-1,000 נפש

2010	2015	2017	2018	2019	2020	2021	2020/ 2019	2021/ 2020	2021/ 2019	
364.6	351.6	347.3	344.3	340.9	284.0	328.9	-17%	16%	-4%	סה"כ
320.0	301.9	296.5	294.1	292.2	240.6	282.0	-18%	17%	-3%	סה"כ ללא יולדות
234.9	224.9	221.3	221.7	222.2	183.2	215.6	-18%	18%	-3%	מחלה
81.1	75.3	73.7	70.9	69.1	56.2	64.3	-19%	14%	-7%	סיבות חיצוניות
44.6	49.7	50.8	50.2	48.7	43.4	46.9	-11%	8%	-4%	לידה

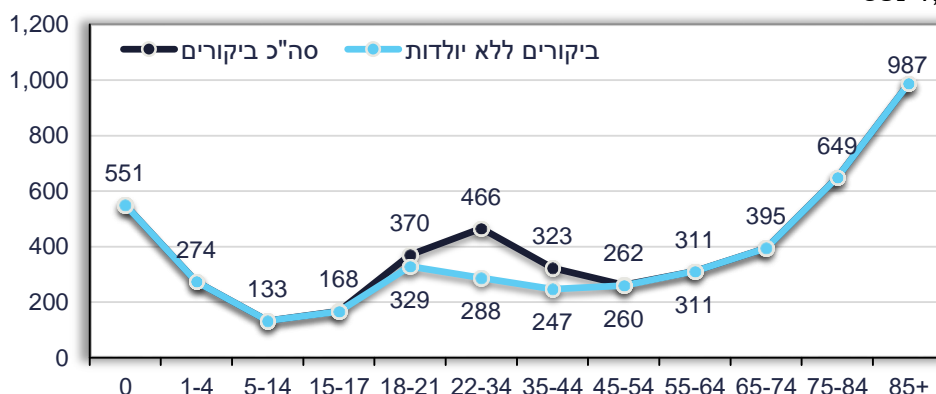
אחוז שינוי שנתי בהשוואה לשנה קודמת
שיעור ביקורים ללא יולדות מתוקן לגיל



אחוז השינוי בשיעור הביקורים ללא יולדות לפי גיל



ביקורים לפי גיל, 2021
שיעור ל-1,000 נפש

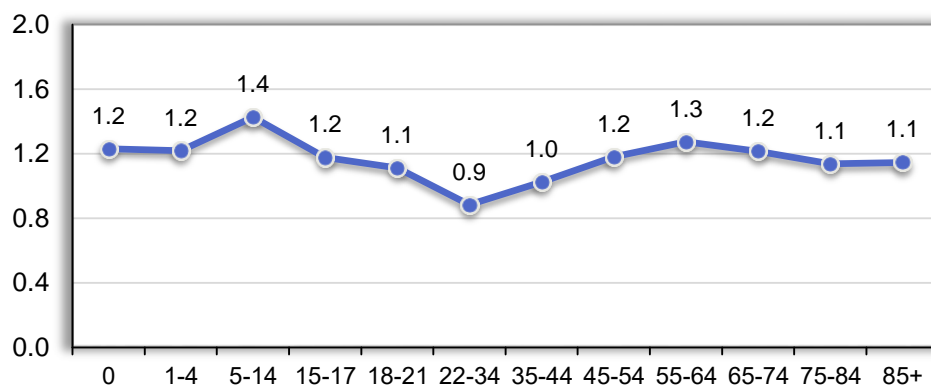


ביקורים ללא יולדות לפי גיל ומין, 2021

שיעור ביקורים ל-1,000 נפש				מספר ביקורים (אלפים)			
נקבות	זכרים	סה"כ	סה"כ מתוקנן לגיל	נקבות	זכרים	סה"כ	סה"כ
266.5	298.5	282.0		1,288.6	1,380.2	2,669.2	
492.2	605.3	550.7	0	43.6	56.8	100.5	0
246.0	299.8	273.7	1-4	89.8	115.7	205.7	1-4
108.8	155.1	132.6	5-14	90.3	135.6	225.9	5-14
152.7	179.7	166.5	15-17	33.7	41.7	75.4	15-17
310.8	345.6	328.6	18-21	86.5	100.5	187.0	18-21
305.5	269.9	287.5	22-34	249.5	225.0	474.6	22-34
243.9	249.9	247.0	35-44	144.4	145.9	290.4	35-44
238.7	281.7	259.9	45-54	119.3	137.0	256.3	45-54
274.9	350.2	311.0	55-64	113.5	133.6	247.1	55-64
358.9	436.3	394.9	65-74	130.3	137.5	267.7	65-74
612.2	696.7	648.9	75-84	111.0	96.8	207.8	75-84
935.4	1,072.1	987.0	85+	76.5	53.1	129.6	85+

סה"כ כולל גיל לא ידוע.

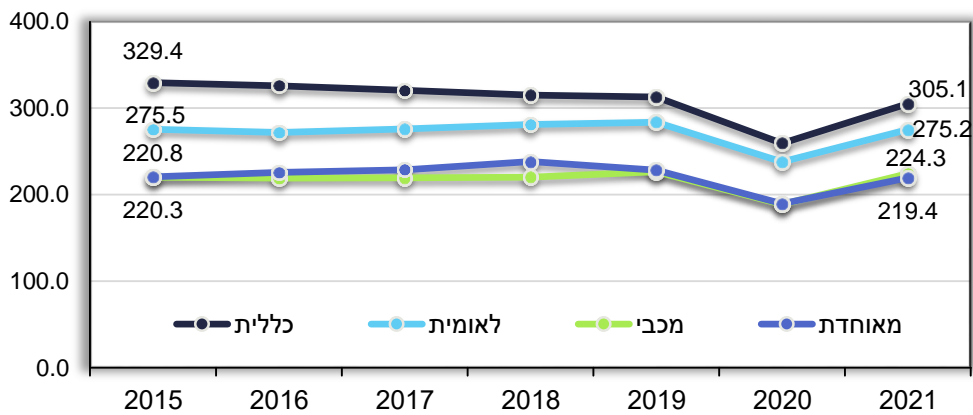
יחס שיעורים זכרים/נקבות, 2021
ביקורים ללא יולדות



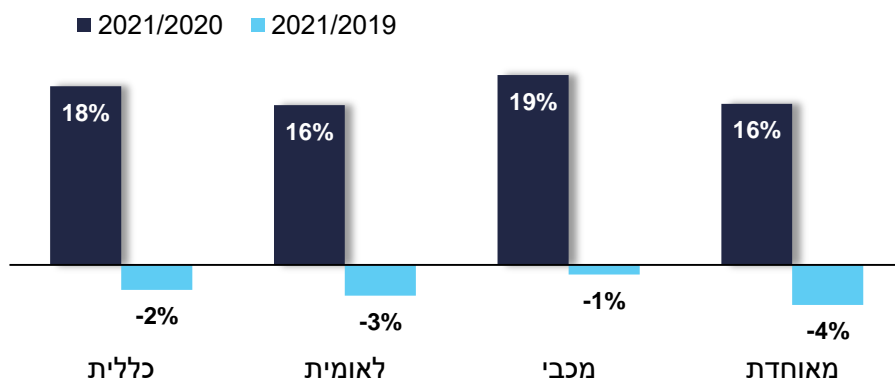
ביקורים ללא יולדות לפי גיל וקופה, 2021
שיעור ל-1,000 נפש

מאוחדת	מכבי	לאומית	כללית	סה"כ ארצי	גיל
219.4	224.3	275.2	305.1	268.6	סה"כ מתוקן לגיל
396.4	503.0	484.8	609.6	538.8	0
188.2	261.4	227.6	312.6	273.8	1-4
96.3	117.3	118.9	148.1	129.9	5-14
179.5	195.3	227.2	268.0	230.7	15-24
222.0	220.2	285.2	314.7	274.3	25-34
211.7	197.6	261.9	268.7	242.8	35-44
219.4	197.3	282.3	287.8	247.7	45-54
266.0	236.2	332.0	361.1	308.7	55-64
333.2	311.9	424.2	429.5	386.9	65-74
522.6	481.7	661.2	655.3	599.5	75-84
786.3	795.3	925.0	955.3	908.4	85+

ביקורים ללא יולדות לפי קופה, 2015-2021
שיעור מתוקן לגיל ל-1,000 נפש



אחוז השינוי בשיעור הביקורים ללא יולדות לפי קופה



ביקורים ללא יולדות לפי גיל, קופה, יום ושעת כניסה, 2021
שיעור ביקורים ל-1,000 נפש

ביקורים בימים א-ה

צהריים 12:00 - 15:59				בוקר 07:00 - 11:59				סה"כ מתוקן לגיל
מאוחדת	מכבי	לאומית	כללית	מאוחדת	מכבי	לאומית	כללית	
38.5	37.3	51.7	53.2	37.1	38.0	51.4	50.7	סה"כ
36.6	38.0	51.9	55.8	34.7	39.0	51.6	54.0	0
63.7	69.5	77.7	96.0	50.2	62.7	65.4	78.3	1-4
26.7	33.5	35.8	42.9	21.8	30.1	29.5	35.7	5-14
16.7	18.7	22.2	24.8	12.2	16.0	17.9	19.1	15-24
27.9	29.3	38.3	41.4	21.1	24.2	29.9	30.5	25-34
36.4	34.8	50.3	51.3	35.8	36.1	49.6	48.1	35-44
35.8	32.3	48.4	45.8	38.9	37.4	51.2	48.8	45-54
39.2	34.3	55.3	52.0	39.6	37.2	57.8	54.0	55-64
50.0	44.0	68.7	70.7	54.6	48.5	74.2	72.9	65-74
67.9	61.4	91.3	89.1	69.8	69.6	103.0	95.6	75-84
108.4	98.7	142.2	138.3	117.5	105.1	160.0	149.0	85+
163.5	163.5	185.3	199.3	164.9	175.1	207.9	213.9	

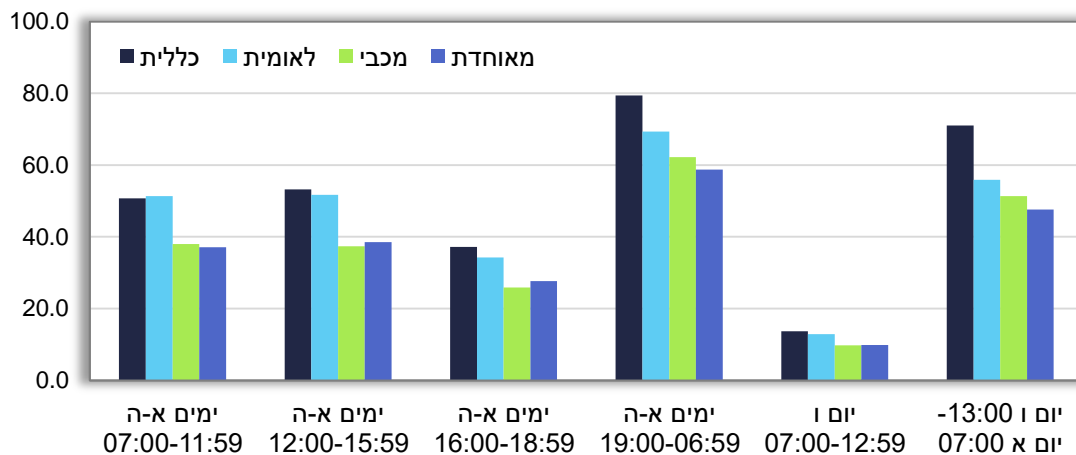
לילה 06:59 - 19:00				ערב 16:00 - 18:59				סה"כ מתוקן לגיל
מאוחדת	מכבי	לאומית	כללית	מאוחדת	מכבי	לאומית	כללית	
58.8	62.2	69.3	79.3	27.7	25.9	34.2	37.2	סה"כ
57.0	61.5	68.8	79.9	26.7	26.0	34.2	38.3	0
123.5	165.5	150.6	174.7	48.3	54.6	55.8	69.2	1-4
57.8	80.3	65.8	88.8	25.6	32.6	31.0	40.8	5-14
27.5	33.9	31.5	40.2	14.0	15.2	17.1	20.3	15-24
60.2	67.2	72.0	87.8	22.9	22.0	28.4	33.3	25-34
64.1	65.0	79.0	90.1	26.9	24.8	35.8	37.8	35-44
57.1	53.7	65.8	69.1	26.0	21.4	31.7	31.6	45-54
55.3	51.3	65.3	70.2	27.7	22.5	34.5	34.3	55-64
62.0	57.0	71.7	81.0	32.6	27.0	40.9	43.6	65-74
72.0	69.1	84.2	87.1	41.0	35.1	48.9	50.6	75-84
106.9	99.7	123.4	126.3	63.5	57.1	79.5	77.7	85+
155.0	165.3	185.8	186.1	99.0	88.6	106.8	111.3	

ביקורים ללא יולדות לפי גיל, קופה, יום ושעת כניסה, 2021
שיעור ל-1,000 נפש

ביקורים בסוף השבוע

סופ"ש: שישו 13:00 - ראשון 07:00				שישי בוקר 07:00 - 12:59				סה"כ מתוקן לגיל
מאוחדת	מכבי	לאומית	כללית	מאוחדת	מכבי	לאומית	כללית	
47.6	51.3	55.9	71.0	9.9	9.8	12.8	13.7	סה"כ
46.0	51.0	55.6	72.4	9.3	9.9	12.9	14.4	0
90.2	126.4	109.5	160.9	20.6	24.8	25.8	30.8	1-4
49.1	74.5	55.8	91.3	7.2	10.4	9.6	13.2	5-14
22.2	29.0	25.0	37.7	3.6	4.4	5.2	6.0	15-24
41.5	46.1	50.2	66.1	6.0	6.6	8.6	9.0	25-34
50.1	51.2	59.6	75.3	9.1	9.0	11.4	12.8	35-44
44.6	44.2	52.4	61.2	9.4	9.0	12.6	12.4	45-54
47.1	43.0	55.3	63.8	10.5	9.0	14.1	13.5	55-64
53.0	48.4	60.0	75.1	13.7	11.3	16.6	17.8	65-74
64.6	61.1	73.7	84.1	18.0	15.6	23.2	23.0	75-84
98.1	95.8	120.6	127.8	28.3	25.1	35.5	36.3	85+
160.2	161.0	188.9	193.3	43.7	41.7	50.4	51.5	

ביקורים ללא יולדות לפי קופה, יום ושעת כניסה, 2021
שיעור מתוקן לגיל ל-1,000 נפש



3. מספר ושיעור מבקרים

בשנת 2021 היו 1.8 מיליון אנשים שפנו למלר"ד, מהם 1.7 מיליון ללא יולדות, בדומה לשנת 2019 ועליה מ-1.6 ו-1.5 מיליון מבקרים בשנת 2020, בהתאמה. 1.2 מיליון אנשים פנו פעם אחת, 477 אלף פנו 2-3 פעמים ו-124 אלף פנו מעל 3 פעמים בהשוואה ל-1.2, 413 אלף ו-85 אלף ללא יולדות.

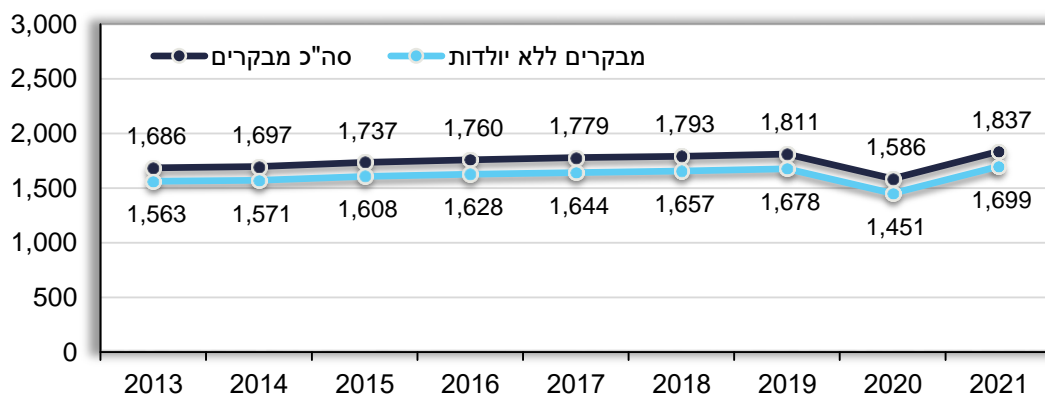
בשנת 2021, שיעור סך המבקרים המתוקנן לגיל עלה ב-13% ל-194 ל-1,000 נפש מ-172 בשנת 2020, והיה נמוך ב-2% משנת 2019 לפני הקורונה. שיעור המבקרים שהיו לפחות פעמיים עלה ב-18% ל-63 מ-54 בשנת 2020, והיה נמוך ב-3% משנת 2019.

בשנת 2021, שיעור המבקרים ללא יולדות המתוקנן לגיל עלה ב-14% ל-178 ל-1,000 נפש מ-156 בשנת 2020 והיה נמוך ב-3% משנת 2019. שיעור המבקרים שהיו לפחות פעמיים עלה ב-21% ל-52 ל-1,000 נפש מ-43 בשנת 2020, אך היה נמוך ב-4% משנת 2019. השיעור בשנת 2021 עלה בכל הגילים בהשוואה לשנת 2020, ברבע לתינוקות וילדים בגיל 0-14 וב-15%-8% בשאר הגילים, העלייה הגבוהה ביותר ב-29% נרשמה בגיל 1-4 והנמוכה ביותר ב-8% בגיל 55-64. שיעור המבקרים גבוה לתינוקות עד גיל שנה, 324 ל-1,000 תינוקות, עליה מ-256 בשנת 2020, ובקרב בני 75 ומעלה, 502 ל-1,000 לבני 85 ומעלה, עליה מ-455 בשנת 2020 ו-353 ל-1,000 לבני 75-84, עליה מ-314 בשנת 2020. שיעור המבקרים שפנו לפחות פעמיים למלר"ד בשנת 2021 עלה בהשוואה לשנת 2020 ב-63% לילדים בגיל 1-4, ב-55% לתינוקות עד גיל שנה וב-37% לילדים בגיל 5-14, ובשאר הגילים ב-10%-22%.

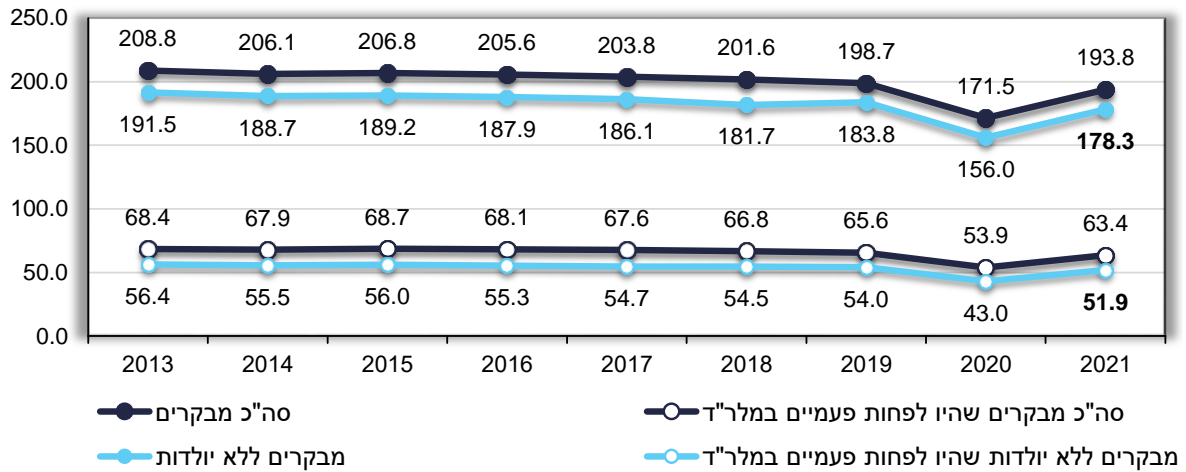
למעלה ממחצית (52%) הפונים למלר"ד ללא יולדות היו זכרים, שיעור הזכרים גבוה מנקבות במרבית הגילים פרט לגיל פריזון, גיל 25-44. השיעור גבוה במיוחד לילדים בגיל 5-14, פי 1.4 לבנים מבנות.

67% מכלל הפונים למלר"ד בשנת 2021 פנו פעם אחת במהלך השנה, 26% פנו 2-3 פעמים ו-7% פנו ארבע פעמים ומעלה, בהשוואה ל-65%, 27% ו-8% בשנת 2020, בהתאמה. 71% מהפונים ללא יולדות פנו פעם אחת בלבד, 24% פנו 2-3 פעמים ו-5% פנו ארבע פעמים ומעלה, בהשוואה ל-73%, 23% ו-5% בשנת 2020, בהתאמה. בשנת 2021, 29% מהפונים ללא יולדות פנו למלר"ד לפחות פעמיים בשנה, לעומת 28% בשנת 2020 ו-30% בשנת 2019. אחוז הפונים שפנו לפחות פעמיים עולה מגיל 55, כאשר בגיל 85 ומעלה 46% מהפונים ביקרו לפחות פעמיים בשנה.

מספר המבקרים במלר"ד, באלפים



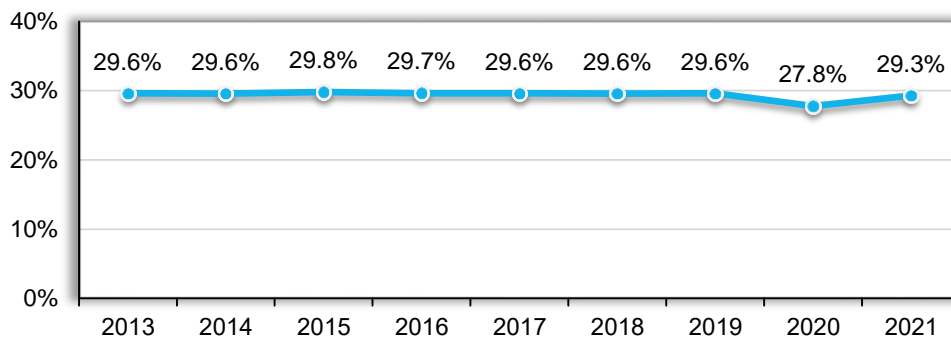
שיעור המבקרים במלר"ד, מתוקן לגיל ל-1,000 נפש



אחוז השינוי בשיעור המבקרים ללא יולדות לפי גיל

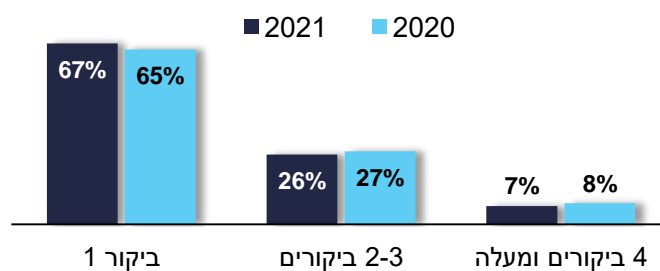
85+	75-84	65-74	55-64	45-54	35-44	25-34	15-24	5-14	1-4	0	סה"כ מתוקן לגיל	
2021/2020												
10%	13%	10%	8%	12%	10%	11%	15%	23%	29%	26%	14%	סה"כ מבקרים
16%	15%	13%	10%	15%	14%	17%	22%	37%	63%	55%	21%	מבקרים שהיו לפחות פעמיים
2021/2019												
-5%	-2%	-3%	-6%	-1%	-5%	-3%	-2%	-5%	1%	-6%	-3%	סה"כ מבקרים
-9%	-7%	-4%	-8%	-3%	-6%	-3%	-3%	-6%	6%	-1%	-4%	מבקרים שהיו לפחות פעמיים

אחוז המבקרים שהיו לפחות פעמיים במלר"ד, 2013-2021
ביקורים ללא יולדות

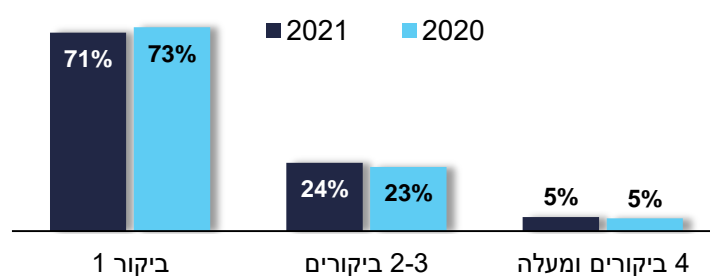


התפלגות מספר ביקורים למבקר, 2021, 2020

סה"כ ביקורים



ביקורים ללא יולדות

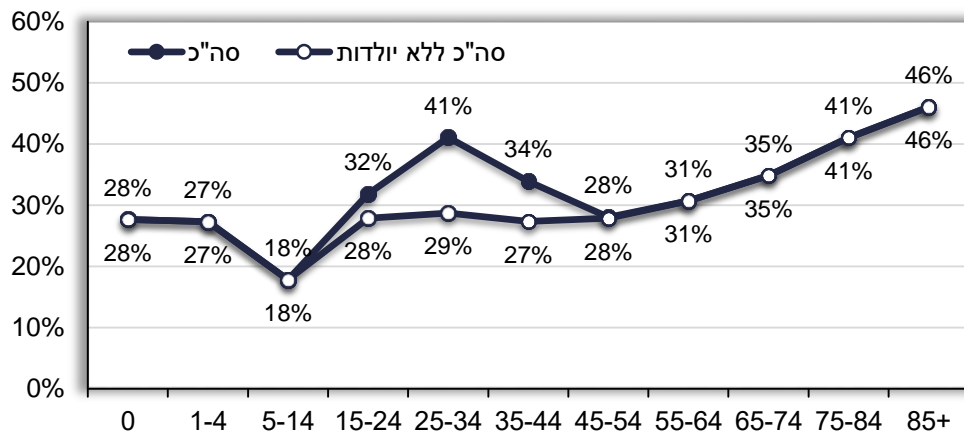


התפלגות המבקרים במלר"ד לפי מין ומספר הביקורים בשנה, 2021

מספרים מוחלטים-אלפים, אחוזים

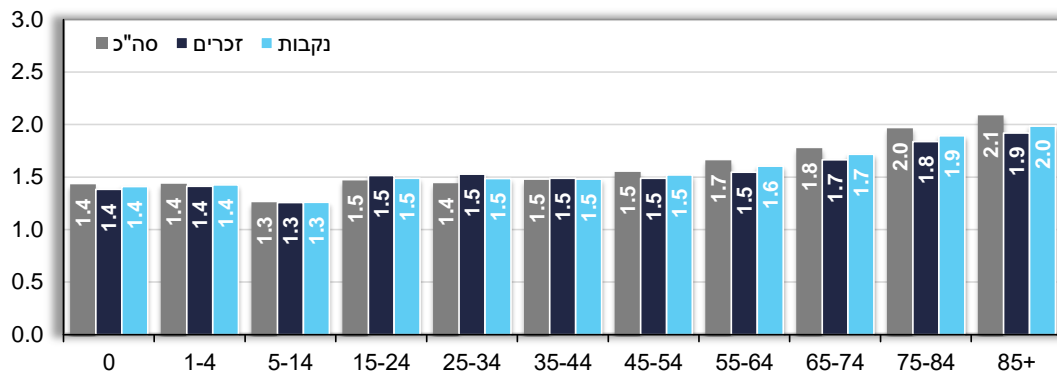
ביקורים ללא יולדות			כלל הביקורים			
זכרים	נקבות	סה"כ	זכרים	נקבות	סה"כ	
877.5	821.3	1,698.9	877.5	959.0	1,836.6	סה"כ
52%	48%		48%	52%		
623.4	577.6	1,201.0	623.4	612.7	1,236.1	ביקור אחד
52%	48%	71%	50%	50%	67%	
210.9	201.9	412.9	210.9	265.7	476.7	2-3 ביקורים
51%	49%	24%	44%	56%	26%	
43.2	41.8	85.0	43.2	80.6	123.8	4 ביקורים ומעלה
51%	49%	5%	35%	65%	7%	

אחוז מבקרים שהיו לפחות פעמיים במלר"ד לפי גיל, 2021



ממוצע ביקורים למבקר לפי גיל ומין, 2021

ביקורים ללא יולדות



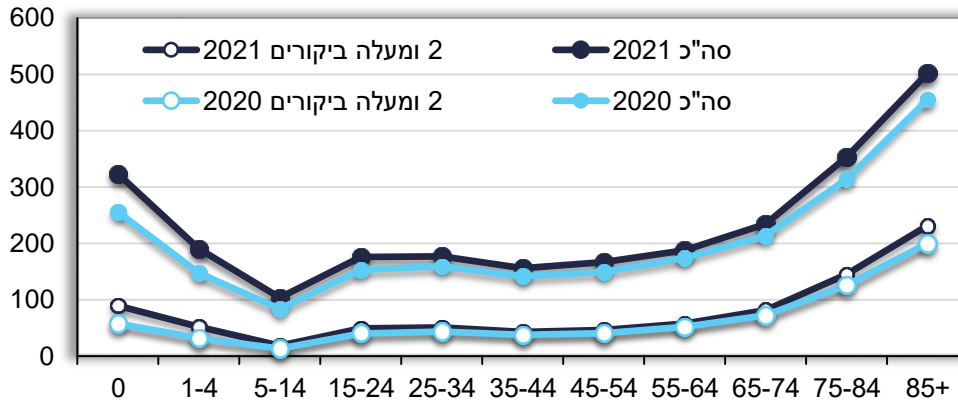
מבקרים ללא יולדות לפי גיל ומספר ביקורים בשנה, 2021

שיעור ל-1,000 נפש

גיל	סה"כ	ביקור אחד	2-3 ביקורים	4 ביקורים ומעלה
סה"כ שיעור מתוקן לגיל	178.3	126.4	43.1	8.8
0	323.8	234.3	78.4	11.1
1-4	190.5	138.5	44.8	7.1
5-14	103.4	85.0	16.8	1.6
15-24	175.9	126.9	41.7	7.3
25-34	177.1	126.3	43.0	7.9
35-44	156.1	113.4	36.0	6.7
45-54	167.0	120.5	38.8	7.7
55-64	187.7	130.1	46.6	11.0
65-74	234.2	152.6	64.2	17.4
75-84	353.4	208.4	110.6	34.4
85+	502.4	271.1	176.8	54.6

מבקרים ללא יולדות לפי גיל ומספר ביקורים בשנה, 2021, 2020

שיעור ל-1,000 נפש



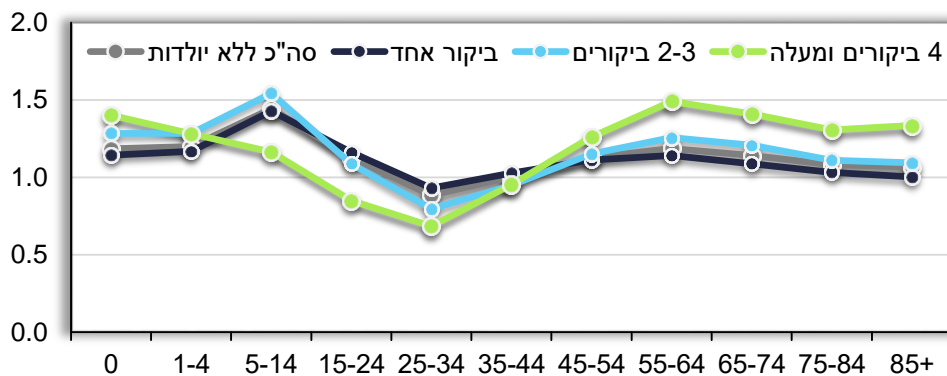
מבקרים ללא יולדות לפי גיל, מין ומספר ביקורים בשנה, 2021

שיעור ל-1,000 נפש

4 ביקורים ומעלה			2-3 ביקורים			ביקור אחד			גיל
זכרים/נקבות	זכרים	נקבות	זכרים/נקבות	זכרים	נקבות	זכרים/נקבות	זכרים	נקבות	
1.12	8.3	9.3	1.10	41.1	45.3	1.11	119.6	133.1	סה"כ מתוקן לגיל
1.40	9.22	12.93	1.29	68.33	87.85	1.14	217.95	249.52	0
1.28	6.24	8.00	1.28	39.08	50.18	1.17	127.46	148.96	1-4
1.17	1.44	1.68	1.54	13.17	20.33	1.43	69.66	99.64	5-14
0.85	7.90	6.71	1.09	39.95	43.48	1.16	117.23	136.18	15-24
0.69	9.34	6.40	0.80	47.88	38.16	0.93	130.88	121.73	25-34
0.95	6.81	6.50	0.95	36.91	35.04	1.03	111.83	115.00	35-44
1.26	6.80	8.58	1.15	36.11	41.60	1.11	114.12	127.00	45-54
1.49	8.92	13.31	1.26	41.48	52.15	1.14	121.81	139.14	55-64
1.41	14.59	20.60	1.21	58.52	70.68	1.09	146.54	159.51	65-74
1.31	30.35	39.69	1.11	105.43	117.21	1.03	205.41	212.08	75-84
1.34	48.43	64.68	1.09	170.72	186.71	1.00	270.73	271.60	85+

יחס שיעורים זכרים/נקבות לפי מספר ביקורים בשנה, 2021

ביקורים ללא יולדות



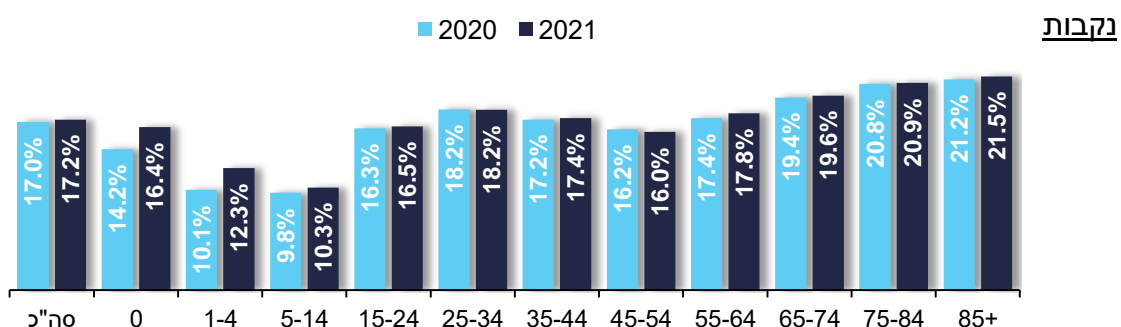
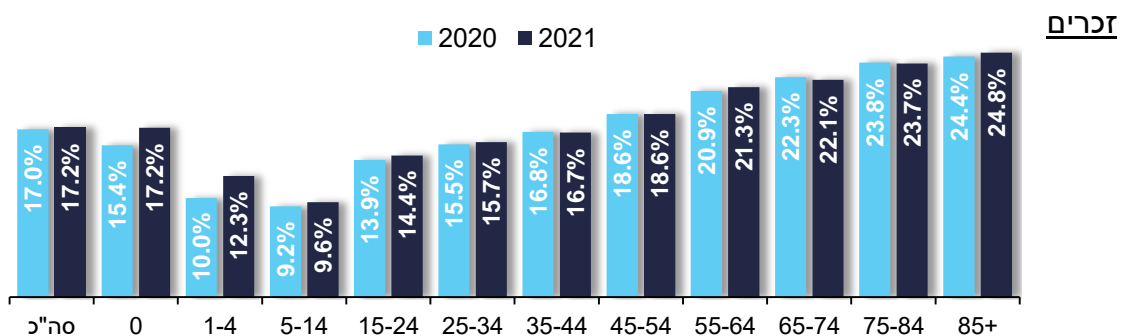
4. ביקורים חוזרים

אחוז הביקורים החוזרים בתוך 48 שעות מסך הביקורים ללא יולדות היה 5.4% בשנת 2021, 6.2% עקב מחלה ו-3.3% עקב סיבות חיצוניות, ירידה קלה לעומת 2020 ו-2019. אחוז גבוה נרשם לתינוקות עד גיל שנה, 7.7%, ובגיל 55-74, 6.3%. אחוז הביקורים החוזרים נע בין 3.6% ל-10.4% בבתי החולים, האחוז גבוה יחסית ביוספטל, שניידר, המשפחה הקדושה, סנט וינסנט, מעייני הישועה, שיבא, הסקוטי, לניאדו, סוראסקי, וולפסון, אסותא אשדוד וברזילי. במרבית בתי החולים האחוז היה דומה לאחוז בשנת 2020.

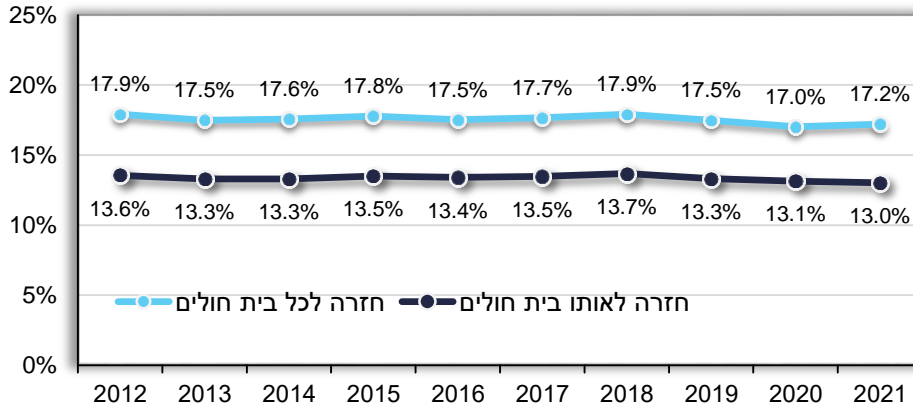
אחוז הביקורים החוזרים בתוך 24 שעות מסך הביקורים ללא יולדות היה 3.5% בשנת 2021, 3.9% עקב מחלה ו-2.2% עקב סיבות חיצוניות, ירידה קלה לעומת 2020 ו-2019. אחוז הביקורים החוזרים בתוך 30 ימים מסך הביקורים ללא יולדות היה 17.2% בשנת 2021, בהשוואה ל-17.0% בשנת 2020 ו-17.5% בשנת 2019, עקב מחלה 18.8%, 18.8% ו-19.3%, בהתאמה, ועקב סיבות חיצוניות 11.5%, 11.0% ו-11.5%, האחוז עולה מגיל 45 ומעלה. האחוז גבוה לזכרים מנקבות מגיל 45 ומעלה ועד גיל שנה, ואילו בגיל פריון האחוז גבוה יותר לנשים. אחוז הביקורים החוזרים בתוך 30 ימים נע בין 14% ל-23% בבתי החולים.

בשנת 2021 אחוז הביקורים החוזרים ללא יולדות בתוך 48 שעות היה 5.7% למבוטחי מכבי, 5.5% לכלית, 5.4% ללאומית ו-5.1% למאוחדת, בהשוואה ל-5.6%, 5.6% ו-5.2% בשנת 2020, בהתאמה. אחוז הביקורים החוזרים בתוך 30 ימים גבוה בכללית (17.8%) ולאומית (17.5%) בהשוואה למכבי (16.4%) ולמאוחדת (15.7%).

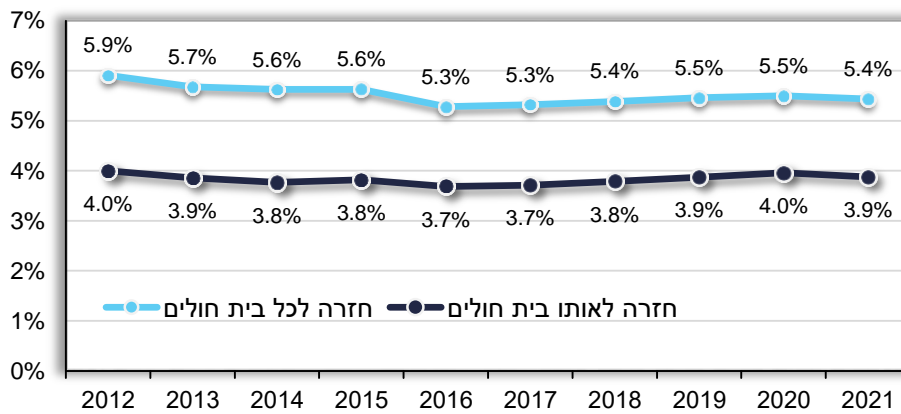
אחוז ביקורים חוזרים בתוך 30 ימים לפי גיל ביקורים ללא יולדות, חזרה לכל בית חולים



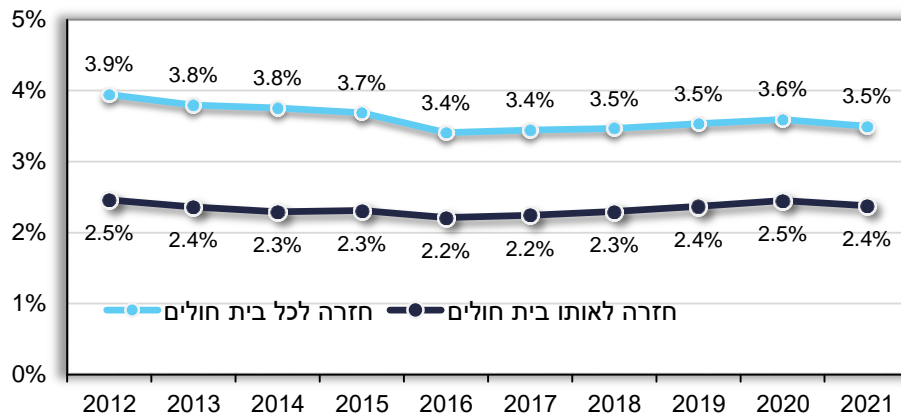
חזרה בתוך 30 ימים



חזרה בתוך 48 שעות

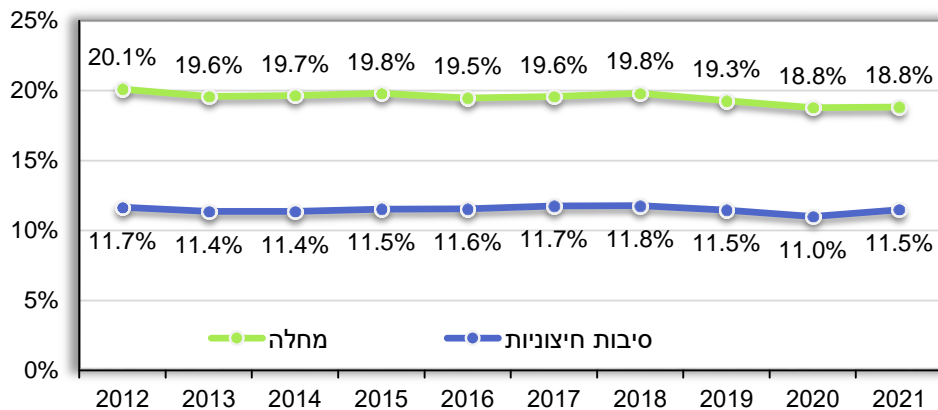


חזרה בתוך 24 שעות

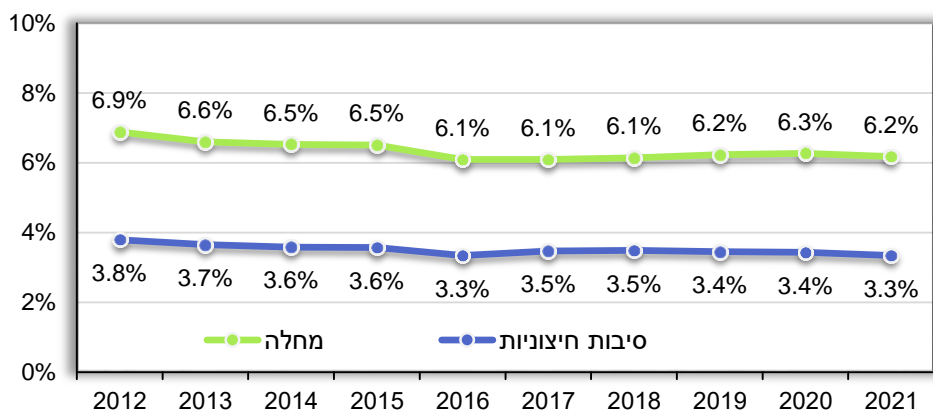


אחוז ביקורים חוזרים ללא יולדות לפי סיבת כניסה, 2012-2021
חזרה לכל בית חולים

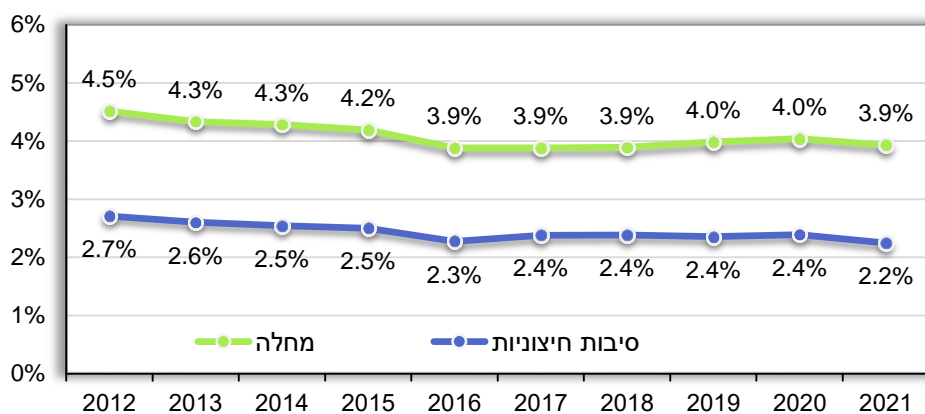
חזרה בתוך 30 ימים



חזרה בתוך 48 שעות



חזרה בתוך 24 שעות




אחוז ביקורים חוזרים לפי גיל, 2021
ביקורים ללא יולדות, חזרה לכל בית חולים

חזרה בתוך 30 ימים			חזרה בתוך 48 שעות			חזרה בתוך 24 שעות			גיל
סיבות חיצוניות	מחלה	סה"כ	סיבות חיצוניות	מחלה	סה"כ	סיבות חיצוניות	מחלה	סה"כ	
סה"כ									
11.5%	18.8%	17.2%	3.3%	6.2%	5.4%	2.2%	3.9%	3.5%	סה"כ
9.4%	17.6%	16.9%	2.7%	8.3%	7.7%	1.9%	5.1%	4.8%	0
7.8%	13.9%	12.3%	2.5%	5.9%	4.9%	1.8%	3.7%	3.1%	1-4
7.0%	11.9%	9.9%	2.4%	5.0%	3.8%	1.6%	3.4%	2.6%	5-14
12.0%	17.0%	15.4%	3.4%	5.4%	4.8%	2.4%	3.5%	3.1%	15-24
11.6%	18.8%	17.1%	3.5%	6.2%	5.5%	2.3%	3.9%	3.5%	25-34
11.9%	18.4%	17.0%	3.7%	6.3%	5.7%	2.5%	3.9%	3.6%	35-44
12.3%	18.6%	17.4%	3.6%	6.3%	5.7%	2.4%	4.1%	3.7%	45-54
13.2%	20.9%	19.7%	3.9%	7.2%	6.5%	2.5%	4.8%	4.3%	55-64
14.9%	21.8%	20.9%	4.2%	6.3%	6.0%	2.7%	4.0%	3.8%	65-74
17.1%	23.0%	22.2%	4.6%	6.0%	5.8%	2.8%	3.8%	3.6%	75-84
19.2%	23.5%	22.9%	4.5%	5.8%	5.6%	2.8%	3.5%	3.4%	85+
נקבות									
11.4%	18.5%	17.2%	3.2%	5.9%	5.3%	2.1%	3.6%	3.3%	סה"כ
8.7%	17.2%	16.4%	2.7%	8.2%	7.6%	1.9%	5.1%	4.7%	0
7.6%	13.9%	12.3%	2.5%	6.2%	5.1%	1.8%	3.8%	3.2%	1-4
6.5%	12.4%	10.3%	2.2%	5.2%	4.0%	1.5%	3.6%	2.8%	5-14
12.2%	17.6%	16.5%	3.5%	5.6%	5.2%	2.4%	3.6%	3.3%	15-24
11.0%	19.5%	18.2%	3.1%	6.3%	5.8%	2.0%	3.8%	3.5%	25-34
10.6%	18.6%	17.4%	3.1%	6.2%	5.6%	1.9%	3.8%	3.5%	35-44
10.9%	17.0%	16.0%	3.1%	5.3%	4.9%	1.9%	3.3%	3.1%	45-54
12.9%	18.8%	17.8%	3.7%	5.7%	5.3%	2.3%	3.4%	3.2%	55-64
14.7%	20.4%	19.6%	4.4%	5.6%	5.4%	2.6%	3.5%	3.4%	65-74
16.5%	21.7%	20.9%	4.6%	5.3%	5.2%	2.7%	3.3%	3.2%	75-84
18.1%	22.2%	21.5%	3.9%	5.0%	4.8%	2.3%	2.9%	2.8%	85+
זכרים									
11.5%	19.2%	17.2%	3.4%	6.5%	5.6%	2.4%	4.3%	3.7%	סה"כ
9.9%	17.8%	17.2%	2.8%	8.4%	7.8%	2.0%	5.1%	4.8%	0
8.0%	14.0%	12.3%	2.5%	5.7%	4.7%	1.9%	3.6%	3.0%	1-4
7.3%	11.5%	9.6%	2.4%	4.8%	3.7%	1.7%	3.3%	2.5%	5-14
11.9%	16.1%	14.4%	3.4%	5.2%	4.4%	2.3%	3.4%	3.0%	15-24
11.9%	17.7%	15.7%	3.6%	6.1%	5.2%	2.5%	4.0%	3.5%	25-34
12.6%	18.3%	16.7%	4.0%	6.5%	5.7%	2.8%	4.1%	3.7%	35-44
13.1%	20.1%	18.6%	3.9%	7.3%	6.5%	2.7%	4.8%	4.3%	45-54
13.5%	22.8%	21.3%	4.0%	8.6%	7.7%	2.6%	6.1%	5.4%	55-64
15.1%	23.0%	22.1%	4.1%	7.1%	6.7%	2.8%	4.6%	4.3%	65-74
18.1%	24.4%	23.7%	4.7%	6.9%	6.6%	3.1%	4.3%	4.2%	75-84
21.2%	25.3%	24.8%	5.4%	6.8%	6.6%	3.7%	4.2%	4.2%	85+

אחוז ביקורים חוזרים לפי בית חולים, 2021
ביקורים ללא יולדות, חזרה לכל בית חולים

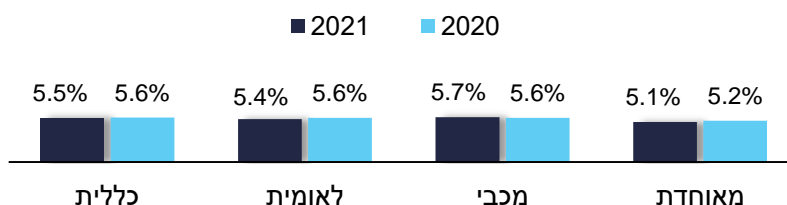
חזרה בתוך 30 ימים			חזרה בתוך 48 שעות			חזרה בתוך 24 שעות			בית חולים
סיבות חיצוניות	מחלה	סה"כ	סיבות חיצוניות	מחלה	סה"כ	סיבות חיצוניות	מחלה	סה"כ	
11.5%	18.8%	17.2%	3.3%	6.2%	5.4%	2.2%	3.9%	3.5%	סה"כ
11.4%	23.2%	21.3%	3.1%	8.4%	7.4%	1.9%	5.5%	4.8%	שיבא
11.6%	19.2%	17.4%	3.3%	5.5%	4.9%	2.2%	3.4%	3.1%	רמב"ם
10.3%	17.4%	15.6%	2.6%	5.4%	4.6%	1.7%	3.2%	2.8%	שמיר
13.0%	20.6%	18.6%	3.9%	6.6%	5.7%	2.6%	4.1%	3.6%	וולפסון
12.2%	18.5%	16.5%	3.5%	5.2%	4.6%	2.5%	3.2%	2.9%	זיו צפת
10.3%	17.9%	15.6%	3.0%	5.9%	4.9%	2.1%	3.6%	3.1%	הלל יפה
10.3%	17.5%	15.2%	3.0%	5.4%	4.5%	2.1%	3.2%	2.8%	נהריה
11.4%	20.3%	17.9%	3.1%	6.9%	5.6%	2.0%	4.2%	3.5%	ברזילי
10.7%	19.1%	16.3%	3.1%	5.8%	4.8%	2.1%	3.5%	3.0%	פוריה
12.4%	18.7%	17.3%	3.8%	6.6%	5.8%	2.3%	4.1%	3.7%	סוראסקי
12.0%	18.1%	17.0%	3.6%	5.8%	5.2%	2.4%	3.6%	3.3%	בני ציון
13.7%	19.6%	18.7%	3.6%	5.8%	5.4%	2.4%	3.6%	3.4%	רבין ק. בילינסון
11.8%	18.7%	17.4%	3.0%	5.5%	4.9%	1.9%	3.4%	3.0%	סורוקה
10.4%	17.0%	15.5%	2.9%	5.7%	5.0%	1.8%	3.7%	3.2%	מאיר
11.3%	18.2%	16.5%	3.0%	5.9%	5.0%	2.1%	3.6%	3.2%	קפלן
11.3%	18.3%	16.7%	3.5%	5.7%	5.1%	2.5%	3.5%	3.3%	המרכזי בעמק
10.3%	16.3%	15.9%	3.3%	4.3%	4.2%	2.1%	2.6%	2.6%	הכרמל
13.6%	18.3%	17.6%	3.6%	5.1%	4.8%	2.3%	3.3%	3.1%	השרון ק. גולדה
15.9%	25.2%	23.0%	6.0%	12.1%	10.4%	4.3%	9.5%	8.0%	יוספטל
14.8%	15.5%	15.5%	0.0%	7.8%	7.8%	0.0%	5.7%	5.7%	שניידר
9.9%	17.9%	16.3%	2.1%	4.5%	3.9%	1.3%	2.6%	2.3%	הדסה עין כרם
10.5%	16.1%	14.6%	2.7%	4.5%	3.9%	1.5%	2.5%	2.2%	הדסה הר הצופים
12.9%	22.0%	19.1%	5.0%	8.1%	7.0%	3.9%	5.8%	5.1%	הסקוטי
18.1%	18.2%	18.2%	6.5%	7.8%	7.4%	5.0%	5.9%	5.6%	סנט וינסנט
13.3%	23.9%	20.4%	5.0%	9.3%	7.7%	4.1%	6.6%	5.7%	המשפחה הקדושה
8.7%	15.5%	14.0%	2.1%	4.1%	3.6%	1.2%	2.3%	2.0%	שערי צדק
13.6%	21.0%	19.2%	5.0%	7.6%	6.8%	3.8%	5.2%	4.8%	לניאדו
11.5%	19.0%	17.7%	4.4%	8.3%	7.4%	3.5%	5.9%	5.3%	מעייני הישועה
11.8%	19.7%	18.1%	3.6%	6.3%	5.7%	2.3%	3.6%	3.3%	אסותא אשדוד

אחוז ביקורים חוזרים בתוך 24 שעות ו-48 שעות לפי בית חולים
 ביקורים ללא יולדות, חזרה לכל בית חולים

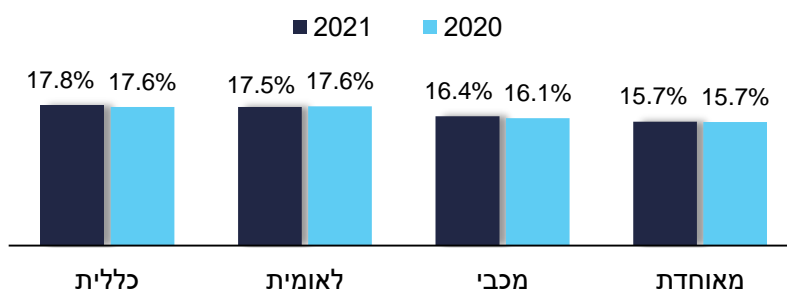


אחוז ביקורים חוזרים לפי קופה
ביקורים ללא ילדות, חזרה לכל בית חולים

בתוך 48 שעות



בתוך 30 ימים



אחוז ביקורים חוזרים לפי קופה, 2021
ביקורים ללא ילדות, חזרה לכל בית חולים

חזרה בתוך 30 ימים					חזרה בתוך 48 שעות					
מאוחדת	מכבי	לאומית	כללית	סה"כ	מאוחדת	מכבי	לאומית	כללית	סה"כ	
15.7%	16.4%	17.5%	17.8%	17.2%	5.1%	5.7%	5.4%	5.5%	5.4%	סה"כ
15.4%	16.0%	17.2%	17.5%	16.9%	7.7%	7.2%	7.5%	8.0%	7.7%	0
10.9%	11.4%	12.4%	12.9%	12.3%	4.2%	4.7%	5.0%	5.1%	4.9%	1-4
9.1%	9.2%	10.0%	10.3%	9.9%	3.3%	3.7%	3.9%	3.9%	3.8%	5-14
13.7%	14.8%	15.2%	15.4%	15.4%	4.7%	5.2%	5.0%	5.2%	4.8%	15-24
16.1%	16.6%	17.8%	17.3%	17.1%	5.2%	5.8%	5.4%	5.5%	5.5%	25-34
16.5%	17.3%	17.5%	17.0%	17.0%	5.2%	6.4%	5.6%	5.6%	5.7%	35-44
16.3%	16.3%	17.9%	18.0%	17.4%	5.2%	6.0%	5.8%	5.6%	5.7%	45-54
18.2%	18.4%	19.4%	20.6%	19.7%	6.1%	6.6%	5.8%	6.7%	6.5%	55-64
19.8%	19.9%	21.0%	21.4%	20.9%	5.6%	6.3%	5.9%	6.0%	6.0%	65-74
21.0%	21.0%	22.9%	22.7%	22.2%	5.9%	6.2%	5.9%	5.7%	5.8%	75-84
20.8%	22.1%	22.9%	23.3%	22.9%	5.3%	5.3%	5.7%	5.6%	5.6%	85+

סה"כ כולל צה"ל ואחר.

5. ביקורים לפי בית חולים

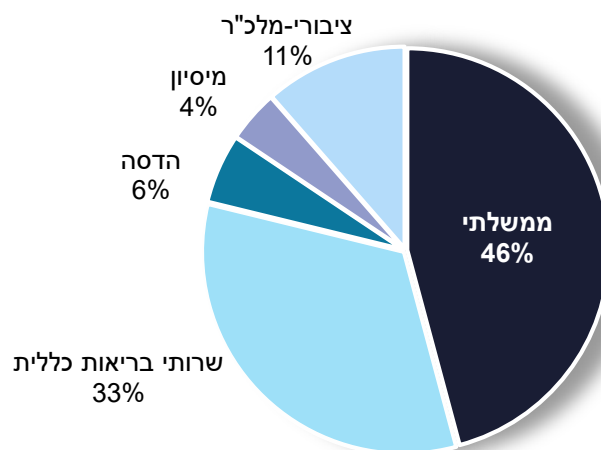
בשנת 2021 נרשמו 3.1 מיליון ביקורים במלר"ד, עליה ב-18% משנת הקורונה הראשונה 2020, מהם 2.7 מיליון ביקורים ללא יולדות, עליה ב-19% משנת 2020. עליה גבוהה ביותר נרשמה בבתי החולים השרון ק. גולדה (40%) ושניידר (36%). מספר הביקורים במלר"ד יולדות עלה ב-10% משנת 2020.

בשנת 2021, מספר ביקורים גבוה נרשם בסורוקה, שיבא, סוראסקי, מאיר, שערי צדק, שמיר ורמב"ם. קרוב למחצית (46%) הביקורים ללא יולדות היו בבתי החולים הממשלתיים ו-33% בבתי החולים בבעלות שירותי בריאות כללית.

בשנת 2021, 20% מכלל הביקורים ללא יולדות היו של תינוקות וילדים בגיל 0-14, 28% של צעירים בגיל 15-34, 20% של בני 35-54, 19% של בני 55-74, 23% של בני 65 ומעלה ו-13% של בני 75 ומעלה, בהשוואה ל-17%, 28%, 21%, 20%, 23% ו-13%, בהתאמה, בשנת 2020. בשנת 2021, 23% מהביקורים ללא יולדות היו של בני 65 ומעלה, 24% בבתי החולים הממשלתיים ובציבורי-מלכ"ר, 22% בבתי חולים בבעלות שירותי בריאות כללית, 19% בהדסה ו-13% במיסיון. אחוז בני 65 ומעלה גבוה במיוחד בבית החולים השרון ק. גולדה (42%), הכרמל (34%), רבין ק. בילינסון (32%), שיבא (31%), וולפסון, לניאדו ובני ציון (27%), סוראסקי (26%) ואסותא אשדוד, מאיר ושמיר (25%).


אחוז הביקורים של ילדים בגיל 0-17 מכלל הביקורים ללא יולדות היה 23% בשנת 2021, גבוה מ-20% בשנת 2020. האחוז נמוך (20%) בבתי החולים הממשלתיים, וגבוה יותר בבתי החולים בבעלות המיסיון (24%), בשירותי בריאות כללית, הדסה ובבעלות ציבורית-מלכ"ר (26%). אחוז הביקורים של בני 0-17 גבוה בבתי החולים שניידר (100%), סנט וינסנט (47%), מעייני הישועה (37%), הדסה הר הצופים (29%), שערי צדק (28%), קפלן (27%) סורוקה (26%), מאיר (25%) והמרכזי בעמק (24%).

ביקורים ללא יולדות לפי בעלות המוסד, 2021

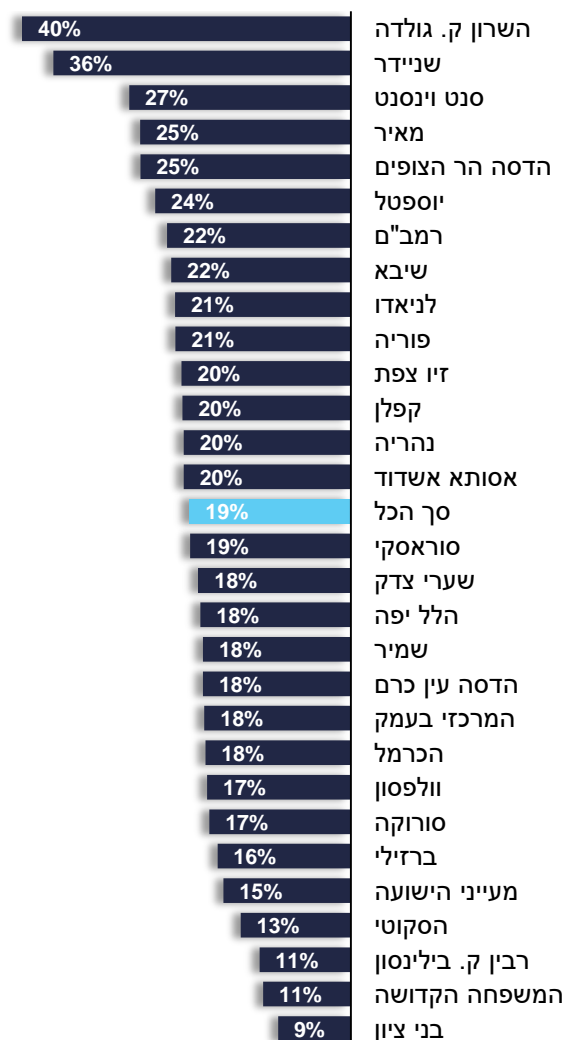


אחוז השינוי במספר הביקורים לפי בית חולים, 2021/2020

יולדות



סה"כ ביקורים ללא יולדות



ביקורים לפי בית חולים וסיבת כניסה, 2020, 2021

2020				2021				בית החולים
% סיבות חיצוניות	% מחלה	סה"כ ללא יולדות	סה"כ ביקורים	% סיבות חיצוניות	% מחלה	סה"כ ללא יולדות	סה"כ ביקורים	
23%	76%	2,234.9	2,605.9	23%	77%	2,669.5	3,078.3	סה"כ
15%	84%	153.2	177.3	16%	83%	186.4	213.1	שיבא
25%	75%	111.8	121.2	24%	76%	136.6	147.4	רמב"ם
25%	75%	108.1	127.5	25%	75%	127.3	149.0	שמיר
27%	73%	86.0	95.5	27%	73%	100.9	111.0	וולפסון
32%	68%	58.8	65.6	32%	68%	70.8	78.5	זיו צפת
30%	70%	91.5	102.6	31%	69%	108.1	120.1	הלל יפה
31%	69%	89.6	99.3	31%	69%	107.7	117.8	נהריה
26%	74%	83.0	92.1	28%	72%	96.3	105.7	ברזילי
32%	67%	62.3	69.8	33%	67%	75.4	83.6	פוריה
22%	78%	143.3	178.0	23%	77%	171.0	210.1	סוראסקי
19%	81%	39.2	45.8	18%	81%	42.6	49.7	בני ציון
15%	85%	91.1	110.0	15%	85%	101.2	121.0	רבין ק. בילינסון
22%	78%	177.0	215.2	20%	80%	207.1	249.0	סורוקה
22%	78%	125.1	144.0	23%	77%	157.0	176.0	מאיר
25%	75%	85.8	100.8	25%	75%	103.2	119.2	קפלן
22%	78%	96.7	111.3	23%	77%	113.8	130.7	המרכזי בעמק
9%	91%	59.6	69.2	8%	92%	70.1	80.4	הכרמל
20%	80%	24.3	24.3	18%	82%	34.0	34.0	השרון ק. גולדה
14%	76%	32.4	35.1	15%	67%	40.1	42.8	יוספטל
24%	76%	40.0	40.0	0%	100%	54.3	54.3	שניידר
20%	80%	76.3	87.9	19%	79%	89.9	104.1	הדסה עין כרם
29%	71%	46.9	57.0	28%	72%	58.8	70.6	הדסה הר הצופים
34%	66%	42.6	46.9	32%	68%	48.2	53.2	הסקוטי
12%	88%	22.3	26.0	25%	75%	28.2	33.1	סנט וינסנט
33%	67%	31.6	33.3	31%	64%	34.9	37.2	המשפחה הקדושה
20%	79%	103.3	129.4	21%	79%	122.3	150.5	שערי צדק
25%	65%	55.9	67.7	25%	66%	67.8	80.4	לניאדו
20%	79%	29.8	51.5	18%	82%	34.4	58.4	מעייני הישועה
22%	78%	67.4	81.4	21%	79%	81.0	97.3	אסותא אשדוד

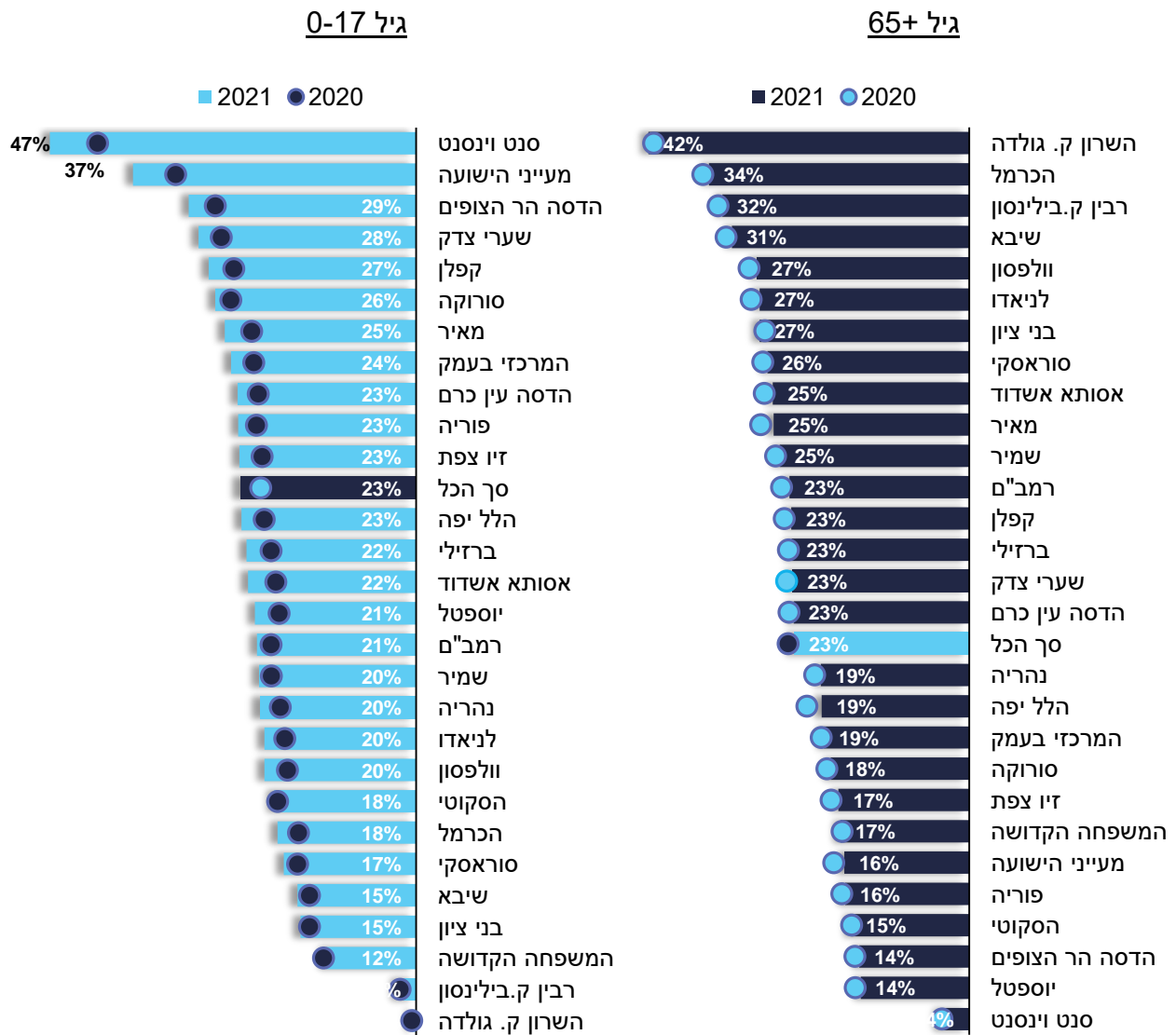
בית החולים שניידר הפסיק לדווח על סיבות חיצוניות משנת 2021.

ביקורים ללא יולדות לפי בית חולים וגיל, 2021
אלפים, אחוזים

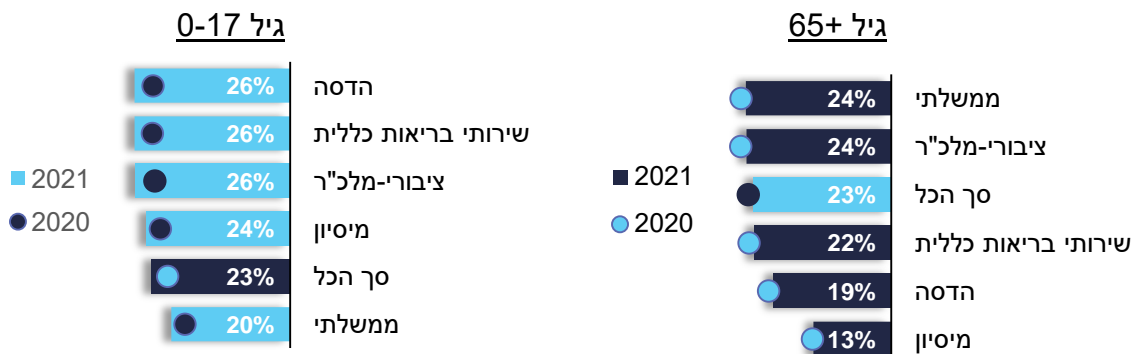
85+	75-84	65-74	55-64	45-54	35-44	25-34	15-24	5-14	1-4	0	סה"כ אלפים	
4.9%	7.8%	10.0%	9.3%	9.6%	10.9%	13.4%	14.2%	8.5%	7.7%	3.8%	2,669.5	סה"כ
5.1%	8.1%	10.6%	9.7%	10.1%	11.4%	14.0%	14.0%	7.4%	6.6%	3.0%	1,223.2	ממשלתי
6.7%	10.3%	13.7%	10.9%	10.4%	10.8%	11.9%	12.0%	5.8%	5.2%	2.2%	186.4	שיבא
4.5%	7.8%	10.9%	9.9%	10.1%	10.5%	12.4%	16.1%	8.1%	6.8%	2.9%	136.6	רמב"ם
5.4%	8.3%	10.9%	9.0%	9.5%	11.0%	12.9%	15.1%	7.3%	7.1%	3.5%	127.3	שמיר
6.7%	9.7%	11.2%	9.4%	9.3%	11.2%	13.1%	12.1%	6.7%	7.0%	3.4%	100.9	וולפסון
3.0%	5.6%	8.3%	9.4%	10.1%	11.5%	14.3%	18.4%	9.4%	7.0%	2.9%	70.8	זיו צפת
3.5%	6.6%	9.0%	9.6%	10.6%	11.8%	14.6%	14.8%	9.0%	7.5%	3.1%	108.1	הלל יפה
3.5%	6.8%	8.9%	9.7%	10.9%	11.9%	15.3%	16.1%	8.1%	5.8%	3.0%	107.7	נהריה
5.0%	7.9%	10.1%	9.7%	9.0%	10.9%	14.2%	13.5%	7.8%	7.9%	4.0%	96.3	ברזילי
2.6%	5.3%	8.2%	9.3%	10.9%	12.0%	15.6%	16.4%	9.1%	7.6%	3.1%	75.4	פוריה
6.5%	8.9%	10.7%	8.7%	9.5%	12.8%	16.4%	11.0%	6.0%	6.3%	3.0%	171.0	סוראסקי
6.1%	9.4%	11.6%	11.2%	11.7%	11.8%	14.7%	10.5%	5.5%	4.4%	3.0%	42.6	בני ציון
4.7%	7.7%	10.1%	9.2%	9.5%	10.5%	12.0%	13.7%	9.8%	8.7%	4.1%	880.7	שירותי בריאות כללית
6.6%	10.6%	14.8%	11.6%	12.0%	14.5%	16.2%	12.0%	1.4%	0.2%	0.0%	101.2	רבין ק. בילינסון
3.2%	6.4%	8.3%	8.4%	9.0%	9.9%	13.5%	18.2%	9.4%	8.4%	5.2%	207.1	סורוקה
5.6%	8.6%	11.1%	9.3%	10.1%	10.8%	10.8%	12.0%	10.2%	8.1%	3.4%	157.0	מאיר
5.0%	7.9%	10.1%	9.1%	9.4%	10.6%	11.6%	12.1%	10.0%	9.7%	4.4%	103.2	קפלן
3.2%	6.4%	9.1%	10.3%	10.7%	11.2%	13.0%	15.5%	9.6%	7.6%	3.3%	113.8	המרכזי בעמק
8.5%	11.3%	13.8%	10.5%	9.7%	11.1%	11.0%	8.1%	6.6%	6.5%	2.8%	70.1	הכרמל
10.3%	14.0%	17.1%	13.5%	13.0%	11.9%	12.0%	7.8%	0.2%	0.0%	0.0%	34.0	השרון ק. גולדה
1.5%	4.8%	7.8%	10.3%	10.8%	12.4%	14.3%	20.4%	8.7%	6.9%	2.1%	40.1	יוספטל
0.0%	0.0%	0.0%	0.0%	0.0%	0.0%	0.0%	9.8%	36.2%	36.9%	17.0%	54.3	שניידר
3.8%	6.7%	8.9%	8.9%	8.7%	10.0%	14.0%	16.7%	9.2%	8.4%	4.8%	148.7	הדסה
4.4%	7.7%	10.6%	9.9%	8.9%	10.1%	13.5%	14.6%	8.7%	7.7%	3.8%	89.9	הדסה עין כרם
2.9%	5.1%	6.3%	7.3%	8.3%	10.0%	14.8%	19.8%	9.9%	9.4%	6.2%	58.8	הדסה הר הצופים
1.9%	4.8%	6.1%	8.8%	11.1%	11.7%	17.9%	17.6%	9.2%	7.6%	3.3%	111.4	מיסיון
2.2%	5.9%	7.1%	10.4%	12.0%	12.3%	16.9%	18.8%	9.4%	4.1%	0.8%	48.2	הסקוטי
0.3%	1.1%	2.4%	4.7%	7.6%	9.5%	16.8%	12.9%	13.0%	20.4%	11.4%	28.2	סנט יונסנט
2.9%	6.2%	7.6%	10.0%	12.5%	12.8%	20.2%	19.7%	6.0%	2.0%	0.2%	34.9	המשפחה הקדושה
6.0%	8.3%	9.4%	8.1%	7.8%	9.9%	13.4%	14.1%	8.5%	9.2%	5.3%	305.4	ציבורי-מלכ"ר
6.2%	7.9%	8.8%	7.5%	7.0%	9.2%	12.8%	15.1%	9.5%	10.0%	5.9%	122.3	שערי צדק
7.1%	9.4%	10.6%	8.8%	8.1%	10.7%	14.9%	13.1%	6.7%	7.2%	3.4%	67.8	לניאדו
4.3%	5.0%	6.8%	5.5%	5.4%	9.7%	13.5%	15.9%	11.5%	13.3%	9.0%	34.4	מעייני הישועה
5.7%	9.3%	10.4%	9.4%	9.8%	10.3%	12.9%	12.7%	7.2%	7.9%	4.4%	81.0	אסותא אשדוד

סה"כ כולל גיל לא ידוע.

אחוז הביקורים לפי גיל ובית חולים מכלל הביקורים ללא יולדות



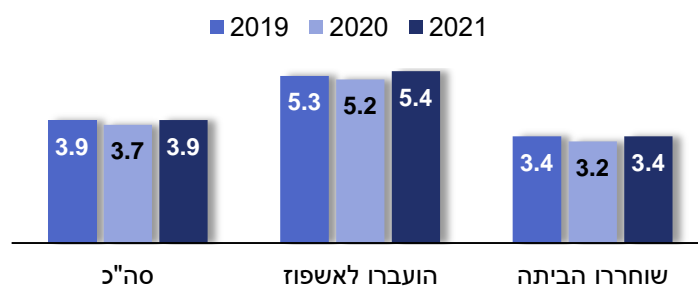
אחוז הביקורים לפי גיל ובעלות בית החולים מכלל הביקורים ללא יולדות



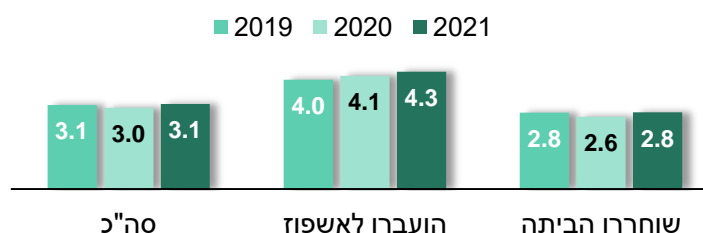
6. מערך שהיה

בשנת 2021 השהיה הממוצעת במלר"ד ללא יולדות הייתה 3.9 שעות, עליה מ-3.7 בשנת 2020 וללא שינוי משנת 2019, וחציון השהיה היה 3.1 שעות, בהשוואה ל-3.0 ו-3.1, בהתאמה. חציון שהיה גבוה נרשם בהדסה עין כרם (4.6), שערי צדק (4.0), רבין ק. בילינסון (3.8), הכרמל וסניידר (3.7), רמב"ם (3.6) שמיר ושיבא (3.5), בני ציון והדסה הר הצופים (3.4), וולפסון (3.3) וסוראסקי (3.2). בשנת 2021, 23% מהמטופלים שהו 5 שעות ומעלה במלר"ד, 6% שהו 9 שעות ומעלה וכעשירית שהו עד שעה. אחוז שהיה גבוה מעל 5 שעות נרשם בהדסה עין כרם, שערי צדק, הכרמל, רמב"ם, רבין ק. בילינסון, סניידר, שמיר, הדסה הר הצופים, שיבא, אסותא אשדוד, בני ציון וולפסון. חציון השהיה למטופלים שאושפזו גבוה (4.3) מאלו ששחררו לביתם (2.8), עליה מ-4.1 ו-2.6, בהתאמה, משנת 2020. חציון השהיה גבוה למקרים שאושפזו במחלקות אונקולוגיה (5.5), כירורגיה כללית ונירולוגיה (5.1), גריאטריה חריפה (5.0), אורולוגיה (4.8) ונירוכירורגיה (4.6) והשהיה (4.5). חציון השהיה במשמרת הבוקר ארוך יותר (3.2) בהשוואה למשמרת הערב והלילה (3.0). חציון השהיה הארוך ביותר נרשם למבקרים שהגיעו ב 05:00-06:59 והקצר ביותר למבקרים שהגיעו בחצות. חציון השהיה למבקרים שהגיעו עקב מחלה גבוה (3.4) בהשוואה לסיבות חיצוניות (2.2), עליה מ-3.2 ו-2.1, בהתאמה, בשנת 2020. חציון השהיה עולה עם הגיל, 2.5 לילדים בגיל 0-17, לעומת 4.2 בגיל 65 ומעלה, עקב מחלה 2.7 ו-4.2, בהתאמה, ועקב סיבות חיצוניות 1.9 ו-3.8, בהתאמה. למטופלים בגיל 65 ומעלה שאושפזו נרשם חציון שהיה גבוה במיוחד, 5.3 עקב סיבות חיצוניות ו-4.7 עקב מחלה.

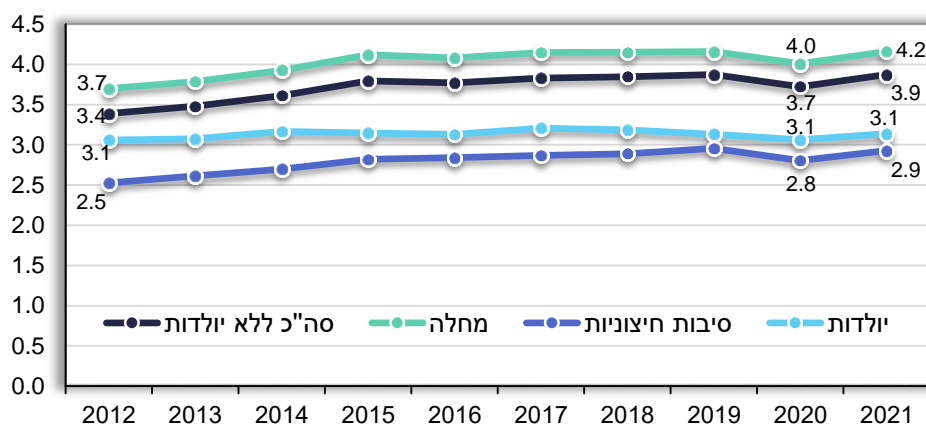
שהיה ממוצעת לפי סוג שחרור
ביקורים ללא יולדות



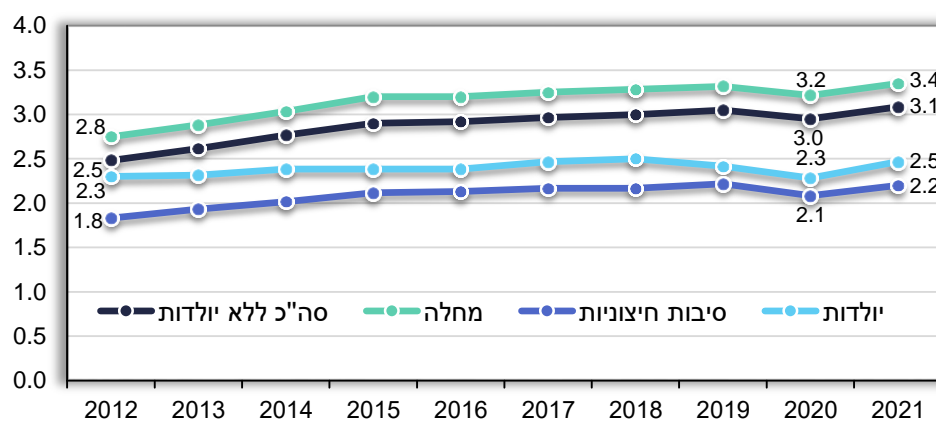
חציון שהיה לפי סוג שחרור
ביקורים ללא יולדות



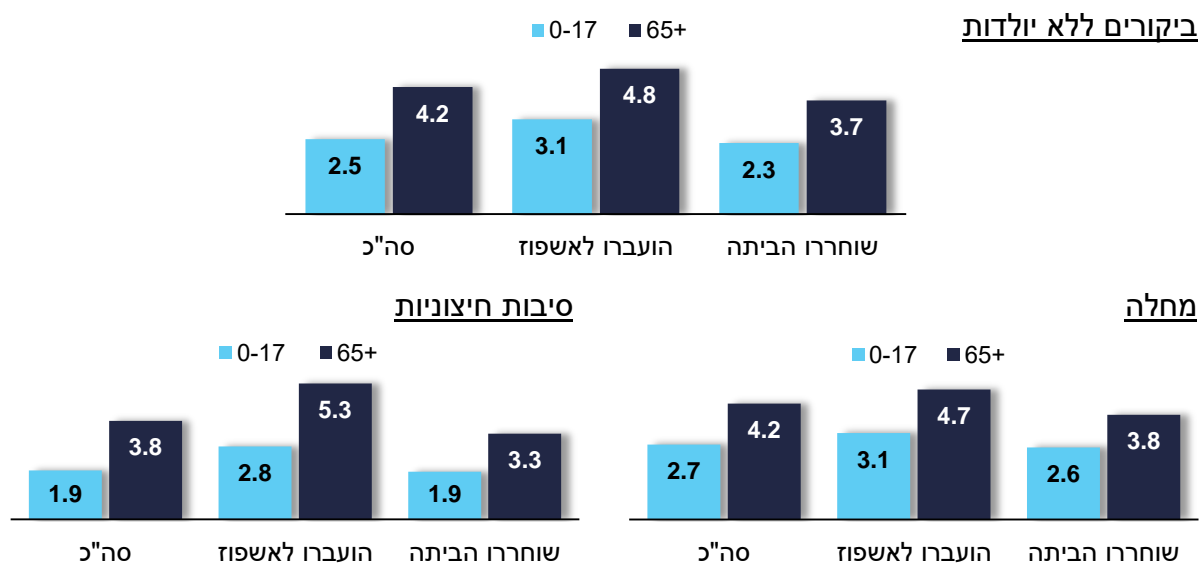
שהיה ממוצעת לפי סיבת כניסה, 2012-2021, שעות



חציון שהיה לפי סיבת כניסה, 2012-2021, שעות

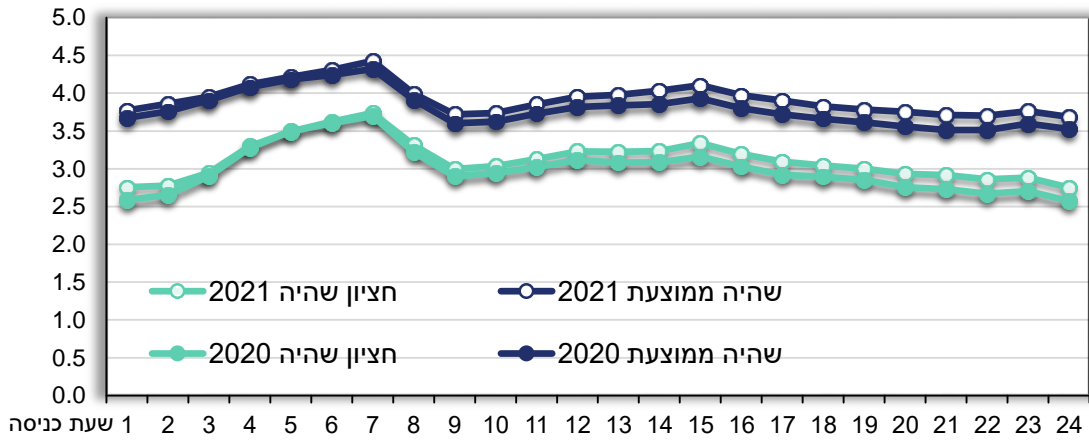


חציון שהיה לפי גיל, סיבת כניסה וסוג שחרור, 2021, שעות





ממוצע וחציון שהיה לפי שעת כניסה
ביקורים ללא יולדות, שעות



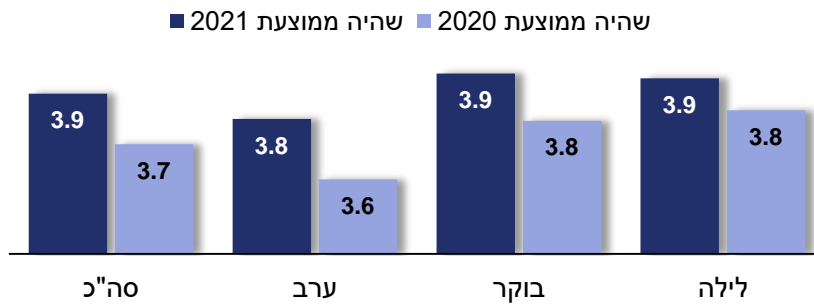
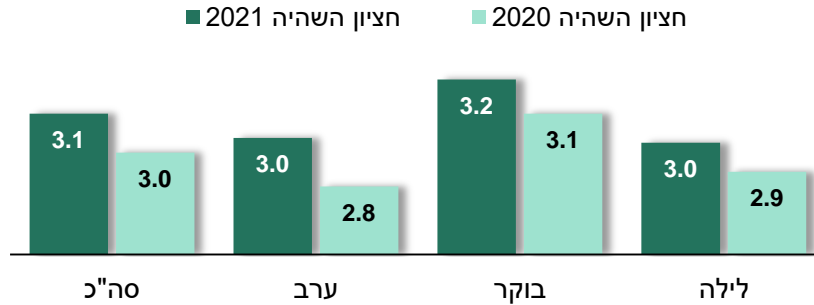
ממוצע וחציון שהיה לפי משמרת
ביקורים ללא יולדות, שעות

משמרות:

בוקר: 07:00 עד 14:59

ערב: 15:00 עד 22:59


לילה: 23:00 עד 06:59



חציון שהיה לפי בית חולים וסוג שחרור
ביקורים ללא יולדות, שעות

2019			2020			2021			
שחרור הביתה	הועברו לאשפוז	סה"כ	שחרור הביתה	הועברו לאשפוז	סה"כ	שחרור הביתה	הועברו לאשפוז	סה"כ	
2.8	4.0	3.1	2.6	4.1	3.0	2.8	4.3	3.1	סה"כ
3.4	4.2	3.6	3.2	4.1	3.5	3.2	4.3	3.5	שיבא
3.0	6.8	3.7	2.9	6.1	3.5	3.0	6.7	3.6	רמב"ם
3.2	4.8	3.5	3.2	5.1	3.6	3.2	5.1	3.5	שמיר
2.9	5.2	3.4	2.8	5.1	3.3	2.9	4.9	3.3	וולפסון
2.1	3.1	2.3	1.9	3.0	2.2	2.1	3.2	2.4	זיו צפת
2.7	4.5	3.1	2.7	4.9	3.1	2.7	4.8	3.1	הלל יפה
2.5	4.2	3.0	2.4	4.2	2.9	2.6	4.5	3.0	נהריה
2.5	3.8	2.9	2.3	4.2	2.8	2.5	4.3	2.9	ברזילי
2.2	3.7	2.5	2.1	3.8	2.4	2.2	4.1	2.6	פוריה
3.3	4.5	3.6	2.8	4.0	3.1	2.9	3.8	3.2	סוראסקי
3.2	5.4	3.8	2.8	5.0	3.5	2.9	4.5	3.4	בני ציון
3.6	4.7	3.9	3.5	4.6	3.8	3.6	4.4	3.8	רבין ק. בילינסון
2.7	3.0	2.8	2.6	3.0	2.7	2.7	3.1	2.8	סורוקה
2.6	3.2	2.8	2.5	3.2	2.7	2.7	3.4	2.9	מאיר
2.3	3.3	2.5	2.3	3.5	2.5	2.5	3.9	2.8	קפלן
2.7	4.1	2.9	2.5	3.9	2.8	2.7	3.9	2.9	המרכזי בעמק
3.3	4.9	3.5	3.2	5.5	3.6	3.3	5.7	3.7	הכרמל
2.5	2.9	2.6	2.6	3.0	2.7	2.7	3.2	2.9	השרון ק. גולדה
2.0	2.8	2.1	1.9	2.9	2.0	2.5	3.6	2.6	יוספטל
3.3	7.0	3.6	3.1	6.1	3.4	3.3	7.4	3.7	שניידר
3.9	3.5	3.7	4.0	4.7	4.2	4.1	6.2	4.6	הדסה עין כרם
3.0	3.5	3.2	3.0	4.6	3.2	3.2	4.5	3.4	הדסה הר הצופים
1.5	2.2	1.6	1.5	2.5	1.7	1.7	2.6	1.9	הסקוטי
1.0	1.6	1.0	0.8	1.4	0.9	1.0	2.2	1.1	סנט וינסנט
1.6	1.7	1.6	1.5	1.8	1.6	1.8	2.2	1.8	המשפחה הקדושה
3.4	7.6	4.0	3.2	7.0	3.7	3.4	7.5	4.0	שערי צדק
2.4	3.4	2.6	2.3	3.5	2.6	2.5	4.1	2.8	לניאדו
2.2	2.2	2.2	2.0	2.2	2.1	2.1	2.2	2.1	מעייני הישועה
3.2	4.8	3.5	2.6	4.3	3.0	2.8	4.9	3.1	אסותא אשדוד

חציון שהיה לפי בית חולים
ביקורים ללא יולדות, שעות

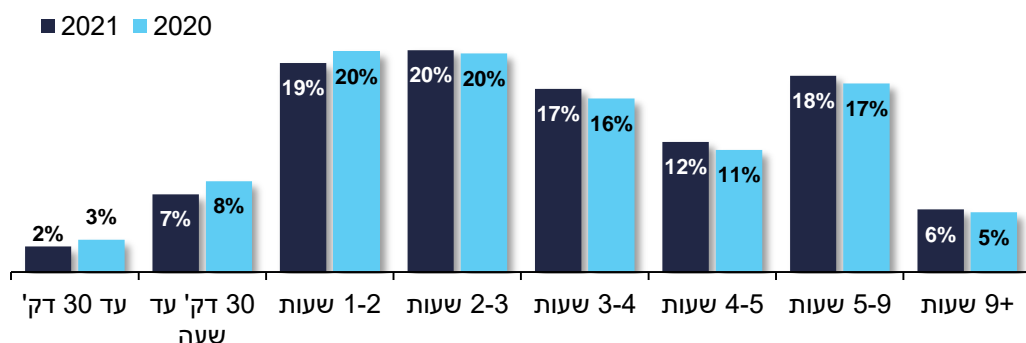




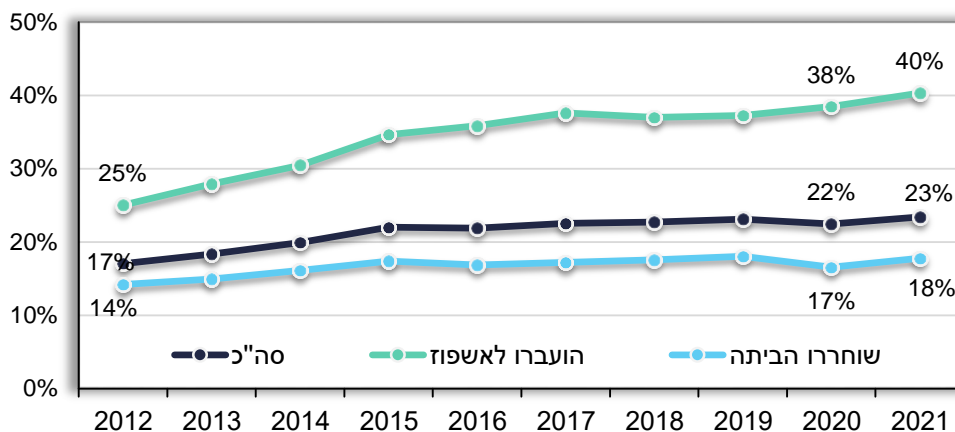
התפלגות משך השהיה לפי בית חולים, 2021
ביקורים ללא ילדות

מחזור	עד 9 שעות	עד 4 שעות	עד 3 שעות	עד 3 שעות	שעה עד שעות	עד 30 דקות	עד 30 דקות	אחוזים	
סה"כ	18%	12%	17%	20%	19%	7%	2%	100%	
שיבא	23%	14%	18%	19%	16%	5%	1%	100%	
רמב"ם	20%	10%	14%	17%	17%	5%	2%	100%	
שמיר	24%	13%	18%	19%	15%	4%	1%	100%	
וולפסון	22%	14%	17%	18%	17%	7%	2%	100%	
זיו צפת	10%	9%	15%	23%	27%	11%	3%	100%	
הלל יפה	19%	12%	17%	21%	19%	7%	2%	100%	
נהריה	16%	12%	19%	23%	19%	6%	1%	100%	
ברזילי	15%	13%	18%	22%	20%	8%	2%	100%	
פוריה	14%	10%	15%	19%	24%	12%	3%	100%	
סוראסקי	19%	13%	17%	21%	17%	6%	3%	100%	
בני ציון	22%	14%	19%	21%	16%	3%	1%	100%	
רבין ק. בילינסון	26%	14%	17%	16%	14%	6%	2%	100%	
סורוקה	13%	12%	19%	22%	21%	9%	3%	100%	
מאיר	15%	12%	18%	23%	21%	7%	3%	100%	
קפלן	15%	11%	16%	21%	22%	9%	2%	100%	
המרכזי בעמק	16%	11%	17%	21%	21%	8%	2%	100%	
הכרמל	21%	11%	14%	16%	14%	7%	3%	100%	
השרון ק. גולדה	14%	12%	20%	24%	19%	8%	2%	100%	
יוספטל	13%	10%	16%	21%	24%	10%	3%	100%	
שניידר	22%	13%	16%	18%	16%	4%	1%	100%	
הדסה עין כרם	28%	13%	15%	14%	10%	2%	1%	100%	
הדסה הר הצופים	19%	12%	17%	21%	17%	4%	1%	100%	
הסקוטי	6%	6%	11%	22%	30%	19%	5%	100%	
סנט וינסנט	3%	3%	7%	15%	24%	23%	25%	100%	
המשפחה הקדושה	5%	5%	11%	23%	34%	16%	6%	100%	
שערי צדק	20%	12%	16%	18%	13%	3%	1%	100%	
לניאדו	15%	11%	17%	22%	21%	8%	3%	100%	
מעייני הישועה	7%	7%	14%	24%	31%	12%	3%	100%	
אסותא אשדוד	17%	11%	15%	18%	18%	7%	4%	100%	

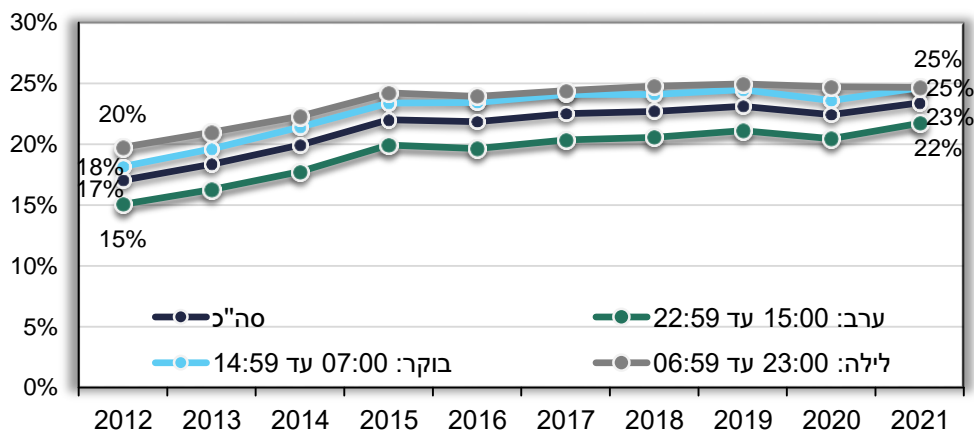
התפלגות משך השהיה
ביקורים ללא יולדות, שעות



אחוז ביקורים מעל 5 שעות לפי סוג שחרור, 2012-2021
מסך הביקורים ללא יולדות




אחוז ביקורים מעל 5 שעות לפי משמרת, 2012-2021
מסך הביקורים ללא יולדות



אחוז ביקורים מעל 5 שעות לפי בית חולים וסוג שחרור
ביקורים ללא ילדות

2019			2020			2021			
העברה לאשפוז	שחרור הביתה	סה"כ	העברה לאשפוז	שחרור הביתה	סה"כ	העברה לאשפוז	שחרור הביתה	סה"כ	
37%	18%	23%	38%	17%	23%	40%	18%	23%	סה"כ
38%	26%	29%	37%	25%	29%	40%	23%	28%	שיבא
62%	22%	35%	61%	21%	34%	64%	23%	34%	רמב"ם
47%	24%	29%	47%	23%	29%	51%	23%	29%	שמיר
53%	21%	29%	55%	22%	30%	49%	18%	25%	וולפסון
19%	7%	10%	18%	7%	10%	22%	8%	11%	זיו צפת
42%	14%	22%	42%	14%	21%	48%	15%	23%	הלל יפה
35%	10%	18%	35%	10%	18%	41%	11%	19%	נהריה
27%	11%	16%	30%	11%	16%	36%	11%	17%	ברזילי
31%	11%	15%	30%	10%	14%	36%	12%	16%	פוריה
44%	24%	31%	44%	21%	28%	32%	19%	23%	סוראסקי
55%	20%	32%	54%	19%	32%	43%	16%	26%	בני ציון
45%	31%	35%	44%	31%	34%	41%	29%	32%	רבין ק. בילינסון
19%	14%	16%	19%	14%	15%	20%	12%	14%	סורוקה
21%	13%	15%	21%	13%	15%	23%	15%	17%	מאיר
22%	11%	14%	23%	11%	14%	33%	14%	18%	קפלן
39%	18%	23%	39%	17%	22%	33%	16%	20%	המרכזי בעמק
49%	27%	32%	50%	28%	34%	56%	28%	35%	הכרמל
15%	11%	12%	15%	11%	12%	20%	13%	15%	השרון ק. גולדה
17%	8%	8%	17%	8%	9%	31%	14%	16%	יוספטל
69%	26%	33%	66%	25%	31%	72%	25%	32%	שניידר
25%	36%	31%	32%	35%	34%	59%	38%	46%	הדסה עין כרם
31%	21%	24%	35%	21%	24%	45%	23%	28%	הדסה הר הצופים
9%	4%	5%	11%	4%	5%	15%	6%	8%	הסקוטי
4%	2%	2%	4%	2%	2%	9%	4%	4%	סנט וינסנט
4%	3%	3%	4%	3%	3%	8%	5%	5%	המשפחה הקדושה
67%	27%	38%	66%	25%	37%	68%	27%	38%	שערי צדק
25%	9%	14%	24%	9%	13%	35%	12%	18%	לניאדו
11%	7%	8%	12%	7%	8%	12%	7%	8%	מעייני הישועה
48%	21%	28%	44%	21%	27%	49%	19%	27%	אסותא אשדוד

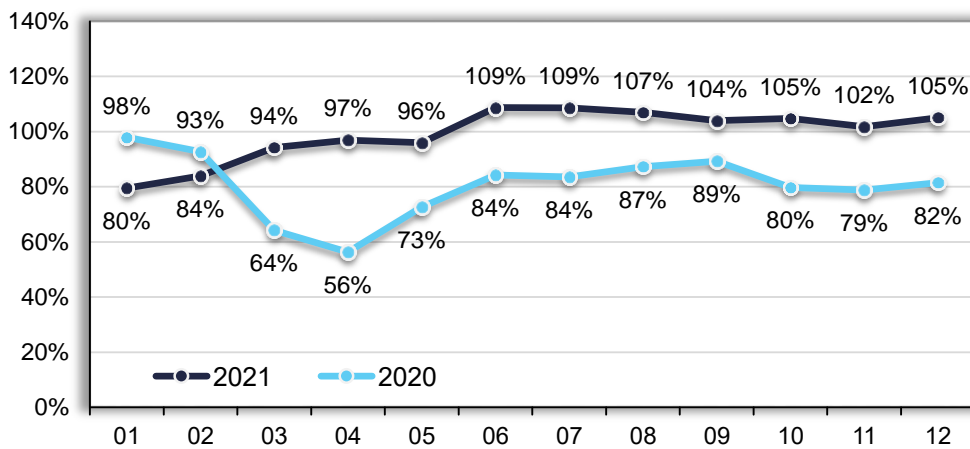
אחוז ביקורים מעל 5 שעות לפי בית חולים
ביקורים ללא יולדות



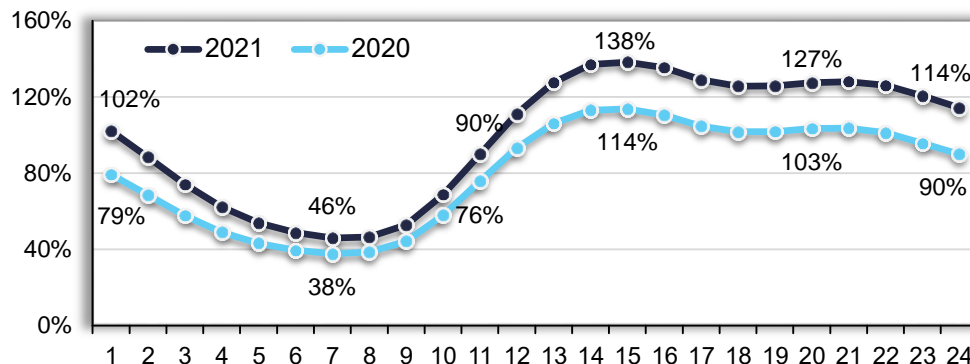
7. תפוסה

אחוז התפוסה במלר"ד מחושב בהתאם לסך זמני השהיה של המטופלים במלר"ד בהשוואה לזמן הפוטנציאלי לפי מספר עמדות המלר"ד בתקן. בשנת 2021 התפוסה הממוצעת במלר"ד עלתה ל-99% מ-81% בשנת הקורונה 2020, ודומה ל-100% בשנת 2019. עליה נרשמה במרבית החודשים, פרט לינואר ופברואר. במרץ-מאי 2021 התפוסה נעה בין 94-97%, לעומת 56-73% בשנת 2020, ביוני-דצמבר 2021 התפוסה נעה בין 102-109%, לעומת 79-89% בשנת 2020. בשנת 2021 נרשמה תפוסה גבוהה בשיבא (200%), שניידר (182%), קפלן (180%), מאיר (169%), רמב"ם (139%), סורוקה (129%), רבין ק. בילינסון (122%), שערי צדק (121%), סנט וינסנט (117%), הדסה עין כרם (111%), המרכזי בעמק (109%), הכרמל, לניאדו ושמיר (107%) והלל יפה (106%). לפנות בוקר ובשעות הבוקר התפוסה נמוכה יחסית וגבוהה מחצות היום ועד חצות הלילה. מדד ניצול עמדות המלר"ד מחושב לפי מספר הביקורים לעמדת מלר"ד בתקן בבית החולים ביחס לממוצע הארצי. ניצול גבוה ביחס לממוצע הארצי נרשם בסנט וינסנט (2.4), קפלן ומאיר (2.0), שיבא (1.9), סורוקה (1.7), שניידר (1.5), לניאדו (1.3), המרכזי בעמק ופוריה (1.2), הלל יפה, רבין ק. בילינסון ורמב"ם (1.1).

אחוז תפוסה לפי חודשי השנה, 2020, 2021

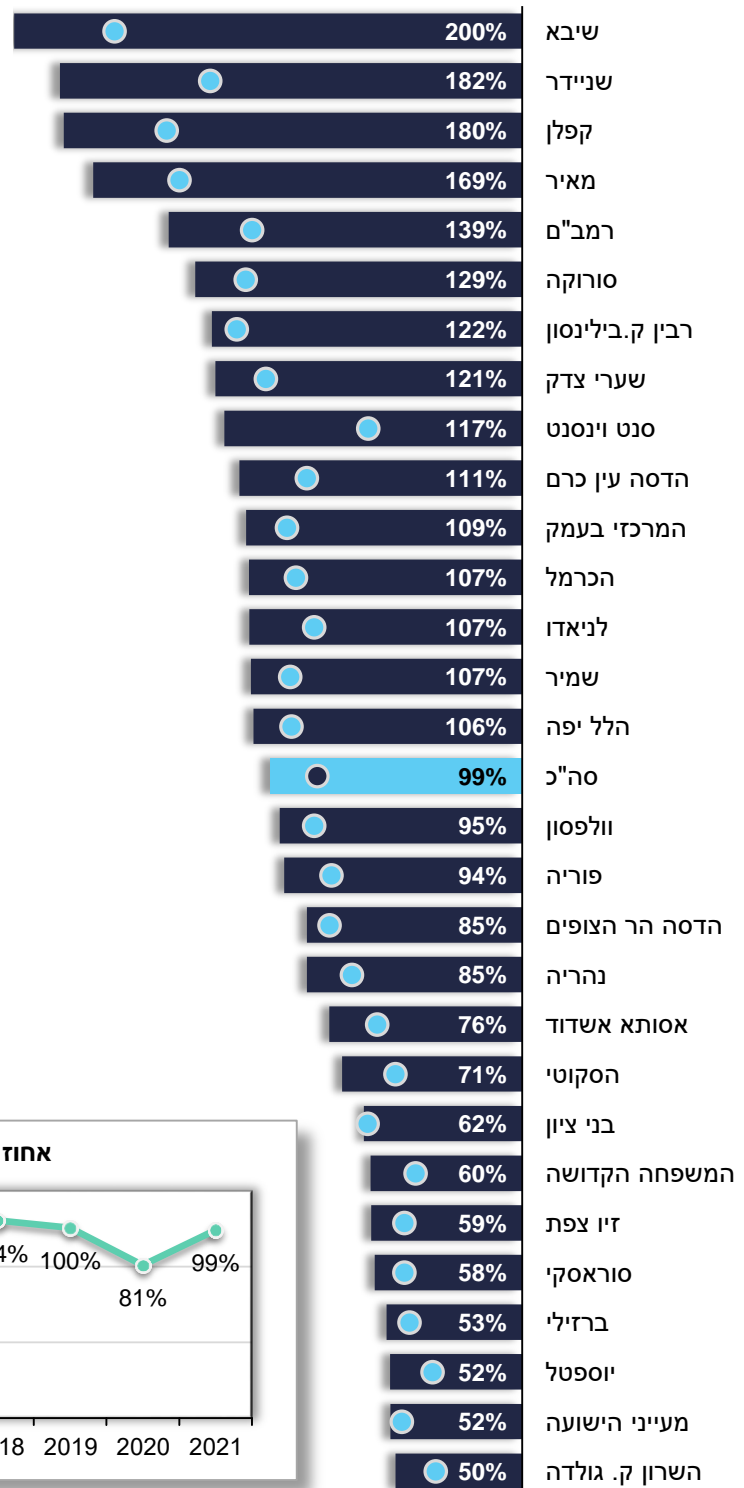


אחוז תפוסה לפי שעת כניסה, 2020, 2021

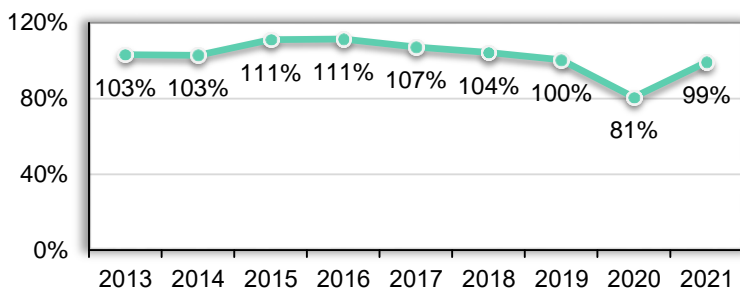


אחוז תפוסה לפי בית חולים

■ 2021 ● 2020

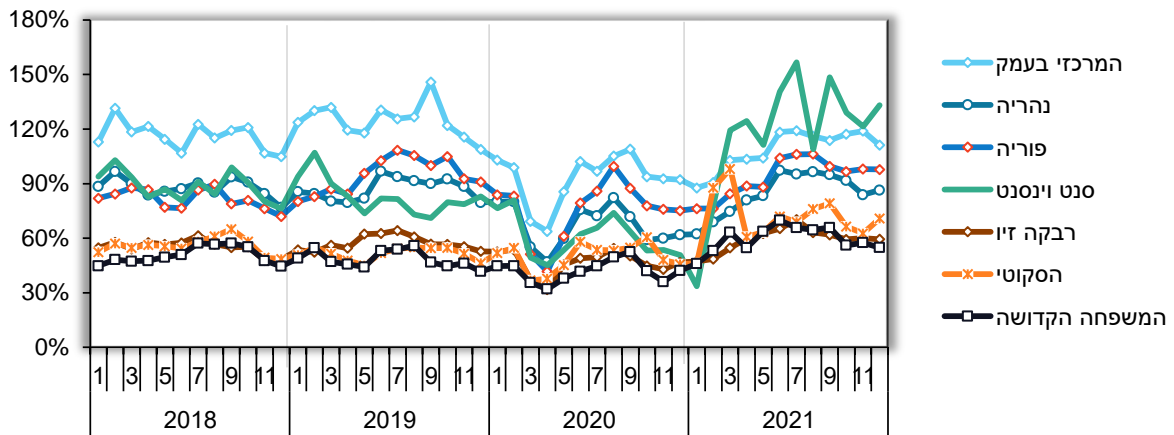


אחוז תפוסה 2013-2021



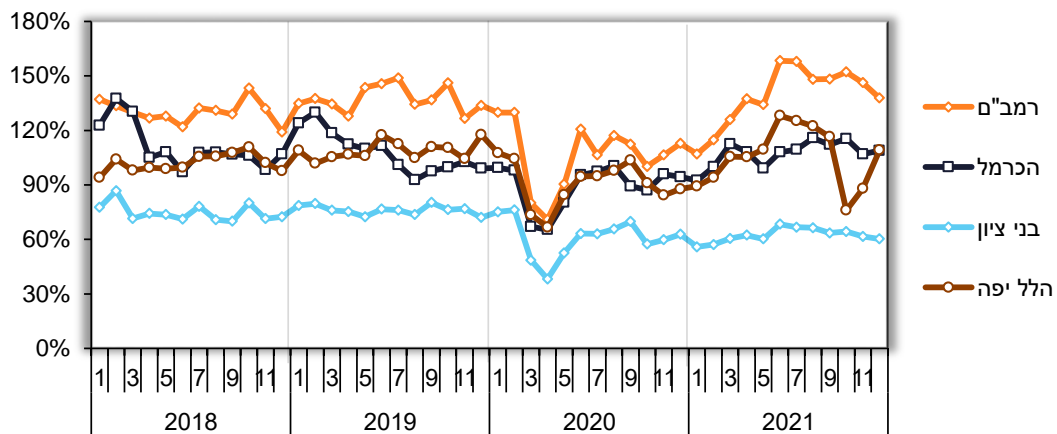


אחוז תפוסה לפי חודש ובית חולים - מחוז הצפון, 2018-2021



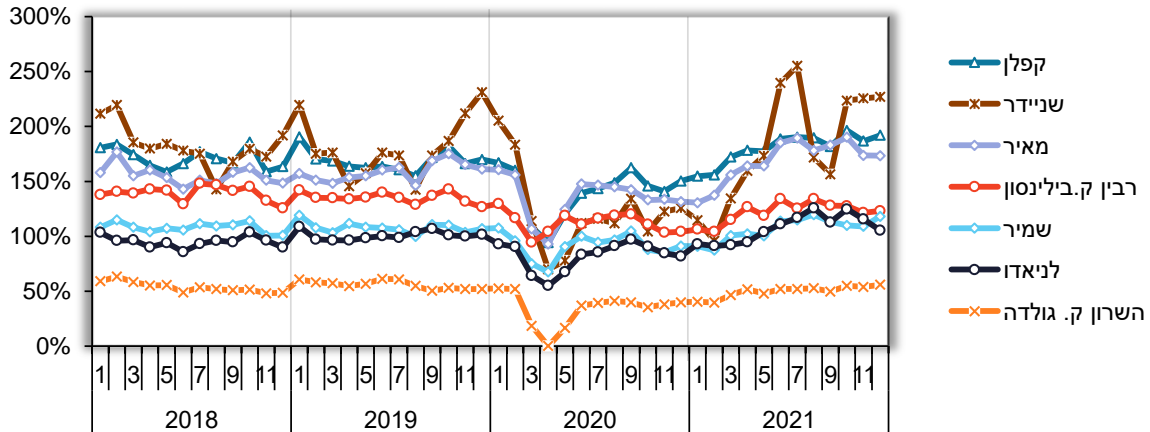
בית חולים / 2021	סה"כ	01	02	03	04	05	06	07	08	09	10	11	12
המרכזי בעמק	109%	88%	91%	103%	103%	104%	118%	119%	116%	114%	117%	119%	111%
פוריה	94%	76%	76%	84%	89%	88%	104%	106%	106%	100%	97%	98%	98%
נהריה	85%	62%	69%	75%	81%	83%	97%	95%	97%	95%	92%	84%	86%
סנט וינסנט	117%	34%	79%	119%	124%	111%	141%	157%	109%	149%	129%	121%	133%
הסקוטי	71%	46%	88%	98%	61%	63%	72%	69%	76%	79%	66%	63%	71%
זיו צפת	59%	47%	49%	55%	60%	63%	65%	70%	63%	62%	59%	60%	59%
המשפחה הקדושה	60%	46%	53%	63%	55%	64%	70%	66%	65%	66%	56%	57%	55%

אחוז תפוסה לפי חודש ובית חולים - מחוז חיפה, 2018-2021



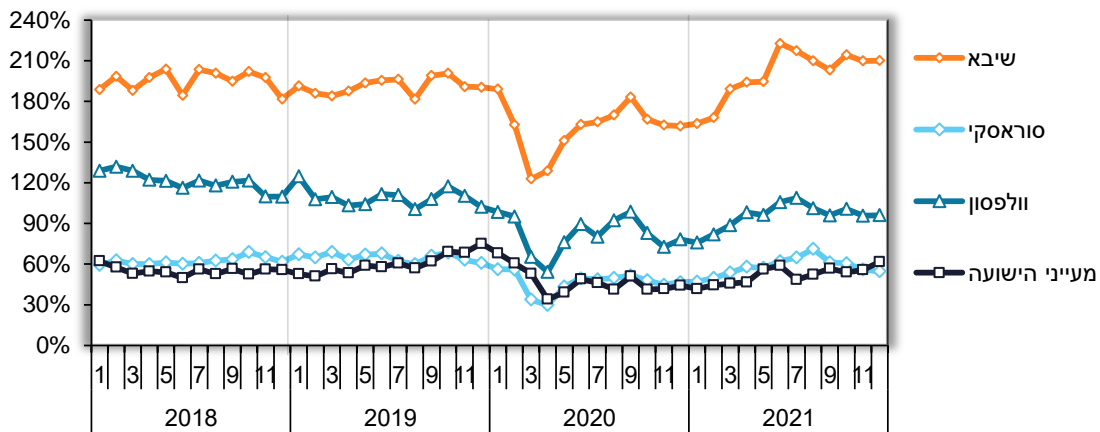
בית חולים / 2021	סה"כ	01	02	03	04	05	06	07	08	09	10	11	12
רמב"ם	139%	107%	115%	126%	137%	134%	158%	158%	148%	148%	152%	146%	138%
הלל יפה	106%	89%	94%	106%	105%	110%	128%	125%	122%	116%	76%	88%	109%
הכרמל	107%	92%	100%	113%	108%	99%	108%	109%	116%	112%	115%	107%	109%
בני ציון	62%	56%	57%	60%	62%	60%	68%	67%	66%	63%	64%	62%	60%

אחוז תפוסה לפי חודש ובית חולים - מחוז המרכז, 2018-2021



12	11	10	09	08	07	06	05	04	03	02	01	סה"כ	2021 / בית חולים
192%	187%	196%	182%	190%	190%	189%	177%	178%	172%	156%	155%	180%	קפלן
173%	174%	190%	183%	178%	189%	185%	164%	164%	156%	137%	130%	169%	מאיר
227%	226%	224%	156%	172%	255%	240%	173%	159%	134%	96%	115%	182%	שניידר
123%	121%	128%	128%	134%	125%	134%	119%	127%	115%	104%	106%	122%	רבין ק. בילינסון
118%	109%	110%	113%	120%	115%	114%	100%	102%	101%	87%	91%	107%	שמיר
105%	116%	125%	113%	126%	117%	111%	104%	95%	92%	91%	93%	107%	לניאדו
56%	54%	55%	50%	53%	52%	52%	48%	52%	46%	40%	40%	50%	השרון ק. גולדה

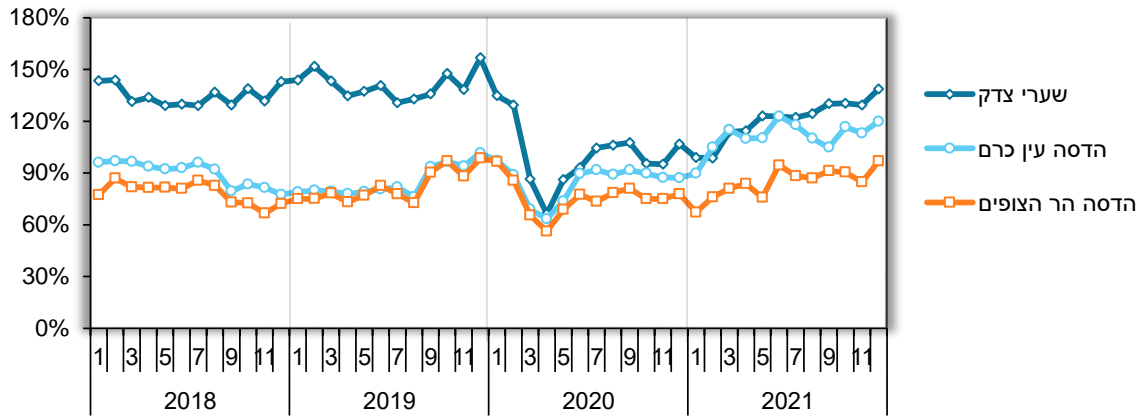
אחוז תפוסה לפי חודש ובית חולים - מחוז תל אביב, 2018-2021



12	11	10	09	08	07	06	05	04	03	02	01	סה"כ	2021 / בית חולים
210%	210%	214%	203%	210%	217%	223%	195%	194%	189%	168%	164%	200%	שיבא
96%	96%	101%	96%	101%	109%	106%	96%	98%	89%	82%	76%	95%	וולפסון
62%	56%	54%	57%	52%	48%	59%	56%	47%	46%	44%	42%	52%	מעייני הישועה
55%	56%	61%	61%	71%	65%	62%	57%	58%	54%	50%	47%	58%	סוראסקי

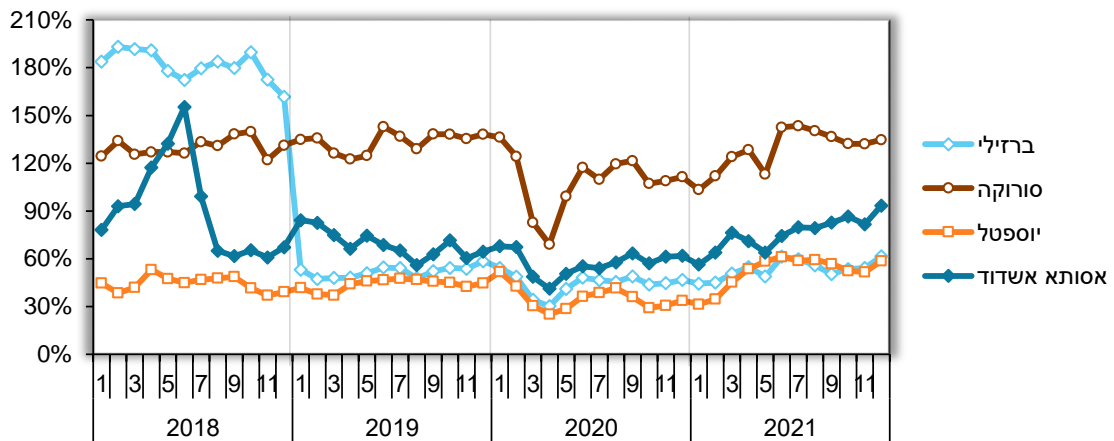


אחוז תפוסה לפי חודש ובית חולים - מחוז ירושלים, 2018-2021



12	11	10	09	08	07	06	05	04	03	02	01	סה"כ	בית חולים / 2021
139%	129%	130%	130%	124%	122%	123%	123%	114%	114%	99%	99%	121%	שערי צדק
120%	113%	117%	105%	110%	118%	123%	110%	110%	115%	105%	90%	111%	הדסה עין כרם
97%	85%	90%	91%	87%	88%	95%	76%	84%	81%	76%	67%	85%	הדסה הר הצופים

אחוז תפוסה לפי חודש ובית חולים - מחוז הדרום, 2018-2021



12	11	10	09	08	07	06	05	04	03	02	01	סה"כ	בית חולים / 2021
135%	132%	132%	137%	140%	143%	143%	113%	128%	124%	112%	103%	129%	סורוקה
93%	82%	86%	83%	79%	80%	74%	64%	71%	76%	64%	56%	76%	אסותא אשדוד
62%	54%	54%	50%	56%	60%	61%	49%	55%	51%	45%	44%	53%	ברזילי
59%	52%	52%	57%	59%	59%	61%	58%	54%	45%	35%	31%	52%	יוספטל

מדד ניצול העמדות במלר"ד



8. זמן הפניה

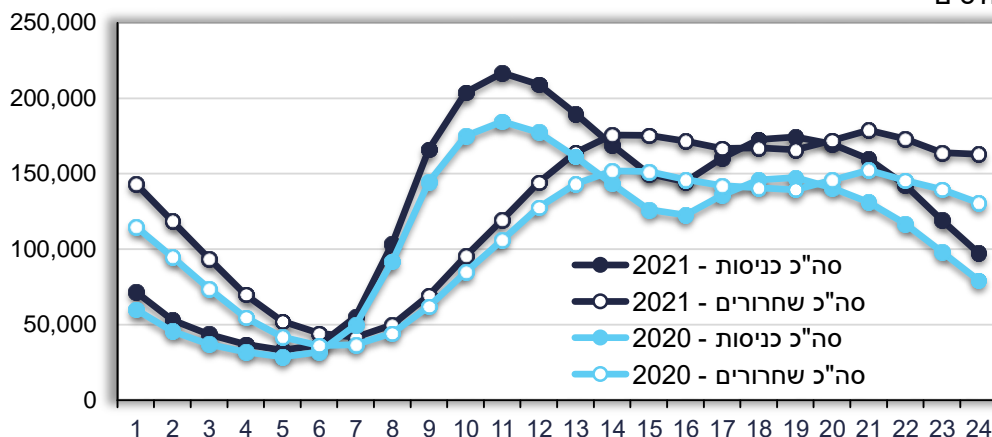
בשנת 2021 היו 3.1 מיליון ביקורים, מהם 869 אלף הועברו לאשפוז, עליה מ-2.6 מיליון ו-791 אלף, בהתאמה, משנת הקורונה הראשונה 2020, המספר היה גבוה בכל שעות היממה אך ההתפלגות דומה. בשנת 2021, 43% מהביקורים היו במשמרת הבוקר, 41% במשמרת הערב ו-16% במשמרת הלילה. כמחצית (48%) מהפניות למלר"ד יולדות היו במשמרת בוקר. כמחצית (48%) מפניות הילדים היו במשמרת ערב. ביום ראשון נרשם מספר הביקורים הגבוה ביותר ובשבת הנמוך ביותר. בערב שישי מספר הביקורים נמוך ובמוצאי שבת גבוה. מספר הפניות בשעות אחה"צ והערב גבוה בבתי החולים בנצרת, בשניידר ובהלל יפה.

מספר הביקורים נמוך יחסית בשעות הלילה המאוחרות והבוקר המוקדמות. מספר הביקורים גבוה בשעות היום 09:00-13:59 והערב 18:00-19:59, עקב מחלה גבוה בשעות 09:00-13:59 ועקב סיבות חיצוניות בשעות אחה"צ והערב 17:00-20:59. מספר הפניות של בני 45 ומעלה גבוה יותר בשעות הבוקר, ואילו מספר הפניות של ילדים וצעירים עד גיל 25 גבוה יותר בשעות הערב. מספר הפניות עקב סיבות חיצוניות בקרב צעירים גבוה במיוחד בשעות הערב והלילה.

שעות העומס, עם מספר כניסות גבוה מהשחרורים, הן 07:00-12:59 ו-18:00-19:59. מספר ההעברות לאשפוז יציב בין חצות היום לחצות הלילה. מספר ההעברות לאשפוז במחלקות הפנימיות גבוה ב-15:00-20:59. כעשירית מסך ההעברות לאשפוז היו בשעות הבוקר, 08:00-11:59 (11% לאשפוז ללא יולדות, 10% לפנימיות), האחוז גבוה יותר בשערי צדק, הדסה הר הצופים, רמב"ם, סנט וינסנט, הדסה עין כרם, מעייני הישועה, אסותא אשדוד, הכרמל וסוראסקי. לעומת זאת, חמישית מסך ההעברות לאשפוז היו בשעות הצהריים, 12:00-15:59 (19% לאשפוז ללא יולדות, 18% לפנימיות), האחוז גבוה יותר בסקוטי, המשפחה הקדושה, מעייני הישועה, מאיר, סורוקה, סנט וינסנט, השרון ק. גולדה, יוספטל, רבין ק. בילינסון, זיו צפת, סוראסקי וקפלן.

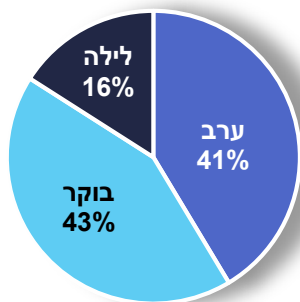
אחוז הביקורים בשעות 16:00-18:59 נמוך יותר למבטחי מכבי משאר הקופות, אחוז הביקורים בשעות 10:00-12:59 גבוה יותר למבטחי לאומית משאר הקופות.

כניסות ושחרורים לפי שעת כניסה, 2020, 2021
מספרים מוחלטים



ביקורים לפי משמרת, 2021

סה"כ



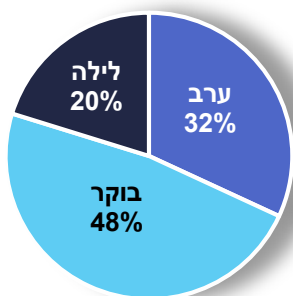
משמרות:

בוקר: 07:00 עד 14:59

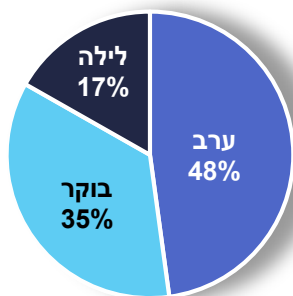
ערב: 15:00 עד 22:59

לילה: 23:00 עד 06:59

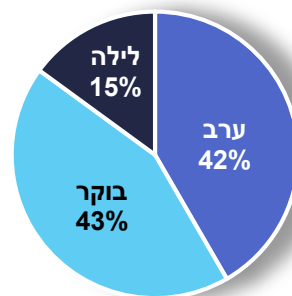
יולדות



ילדים

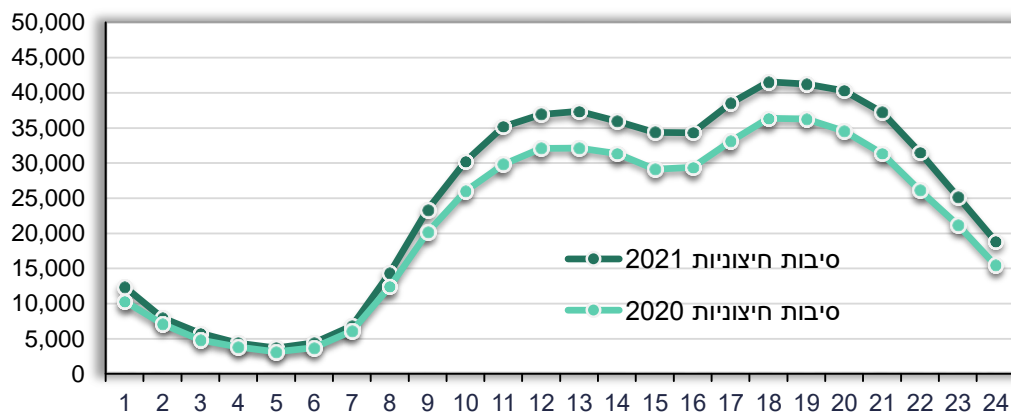
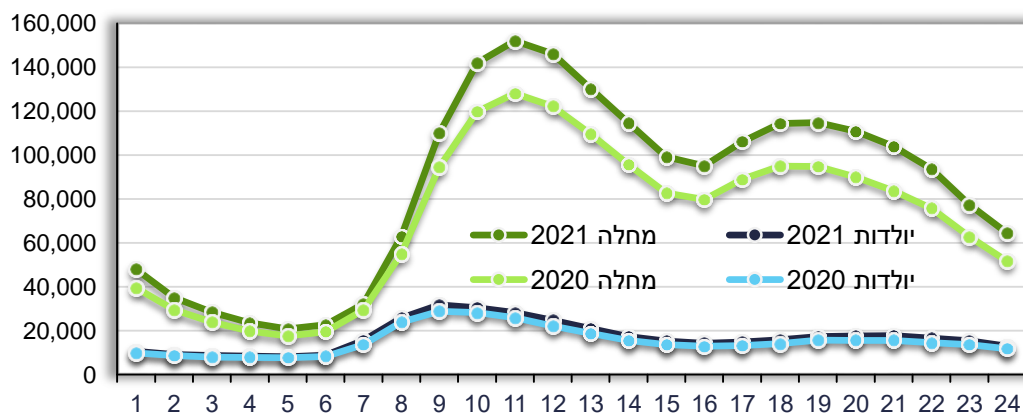


מיון כללי

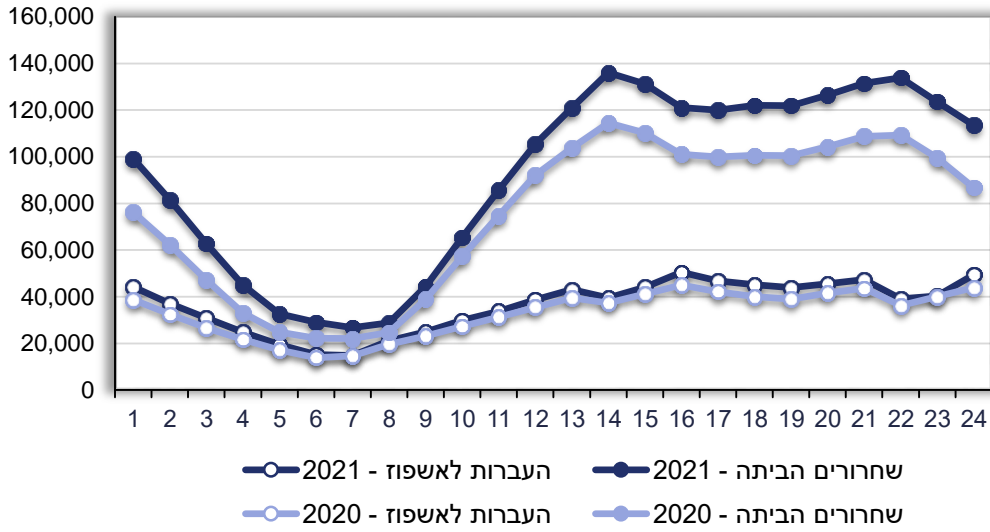


ביקורים לפי סבת כניסה ושעת כניסה

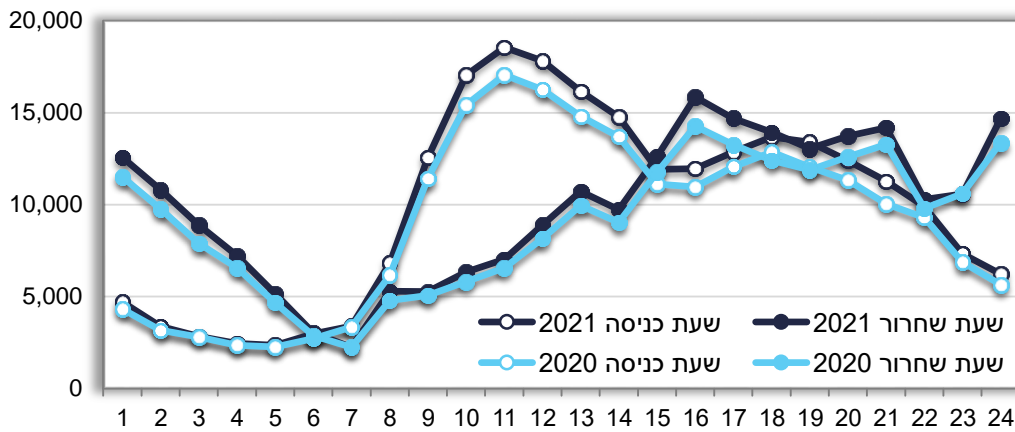
מספרים מוחלטים



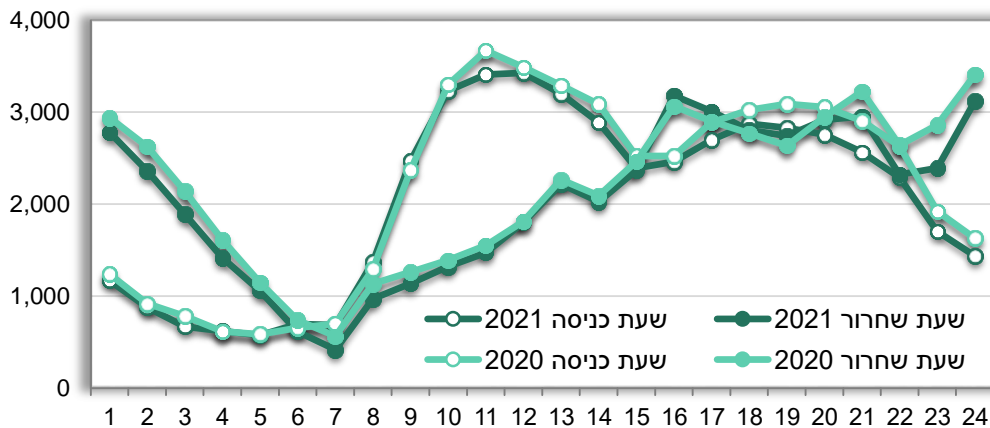
שחרורים לפי סוג ושעת שחרור, 2021, 2020
מספרים מוחלטים



העברות לאשפוז מהמלר"ד למחלקות פנימיות לפי שעת כניסה ושחרור מהמלר"ד
מספרים מוחלטים

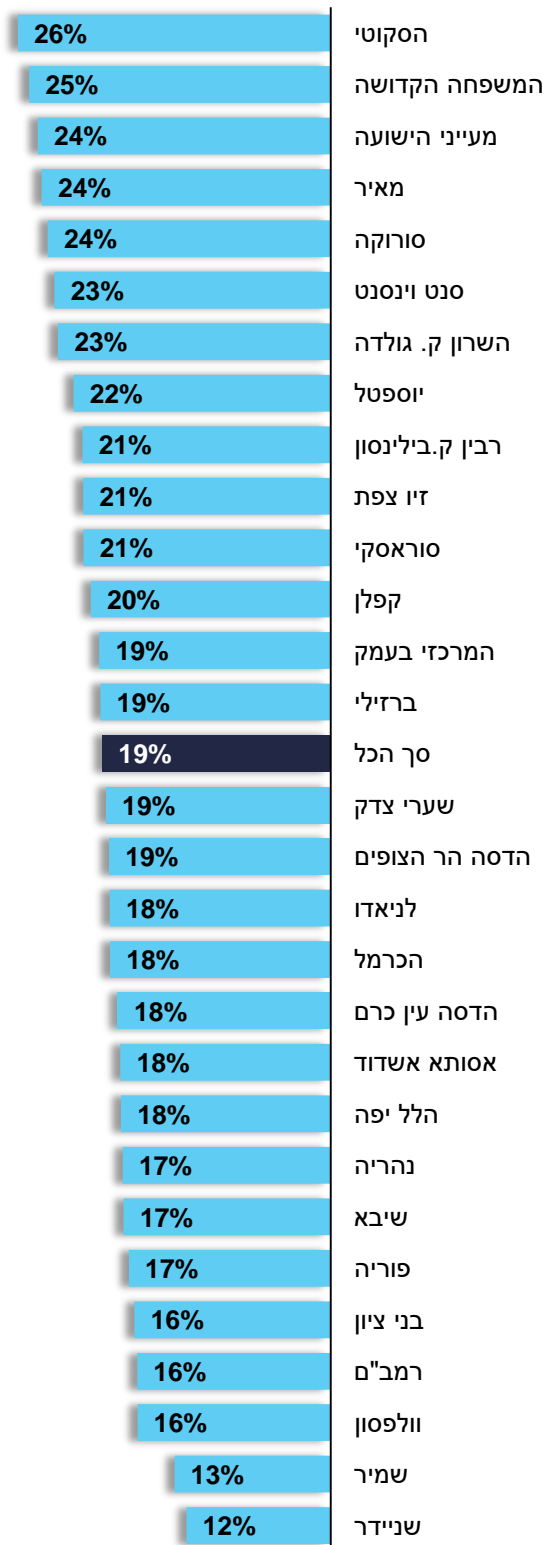


העברות לאשפוז מהמלר"ד עם חשד לקורונה לפי שעת כניסה ושחרור מהמלר"ד
מספרים מוחלטים




אחוז העברות לאשפוז ללא יולדות לפי בית חולים ושעת שחרור מהמלר"ד, 2021

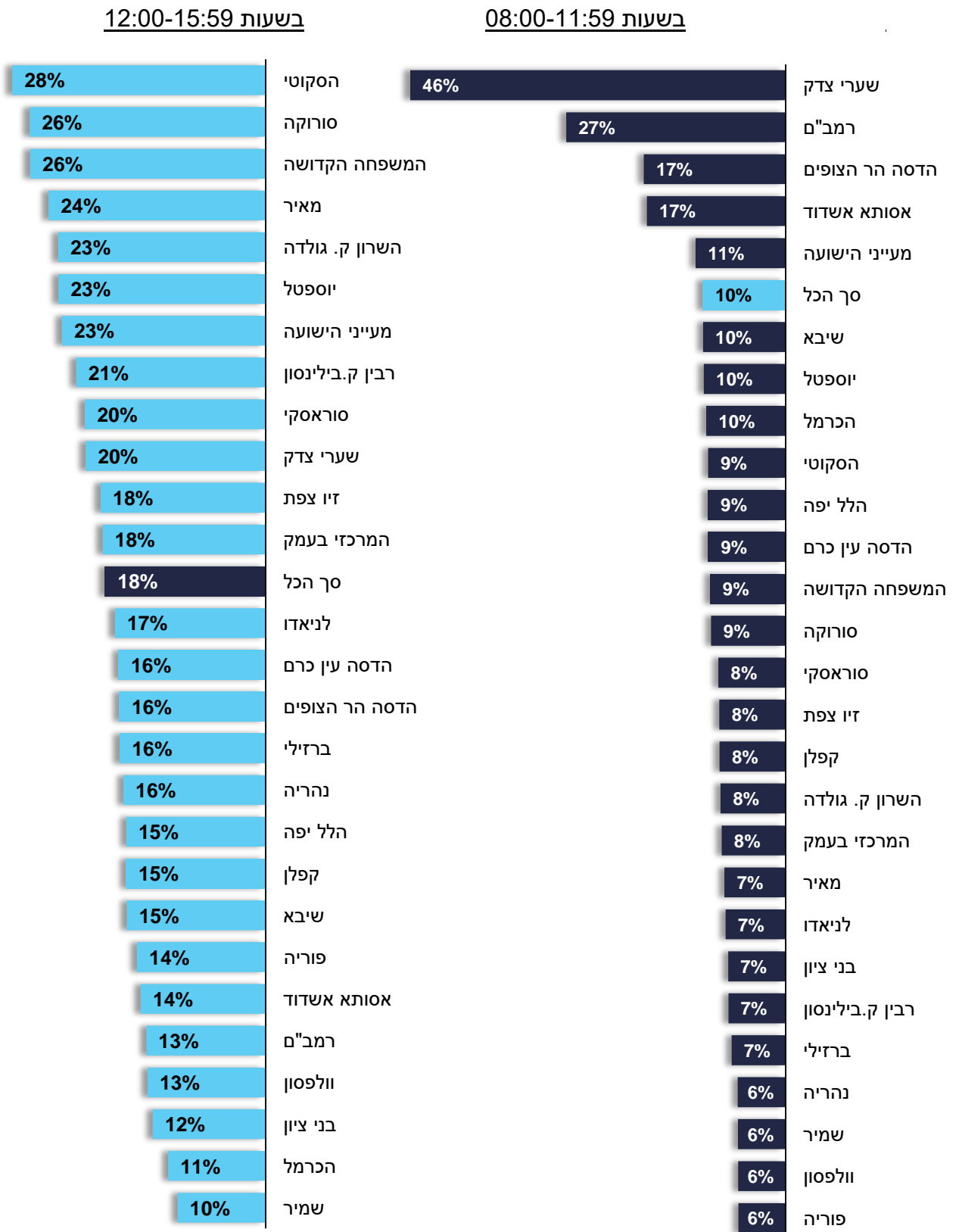
בשעות 12:00-15:59



בשעות 08:00-11:59



אחוז ההעברות לאשפוז במחלקות פנימיות לפי שעת שחרור מהמלר"ד ובית חולים, 2021



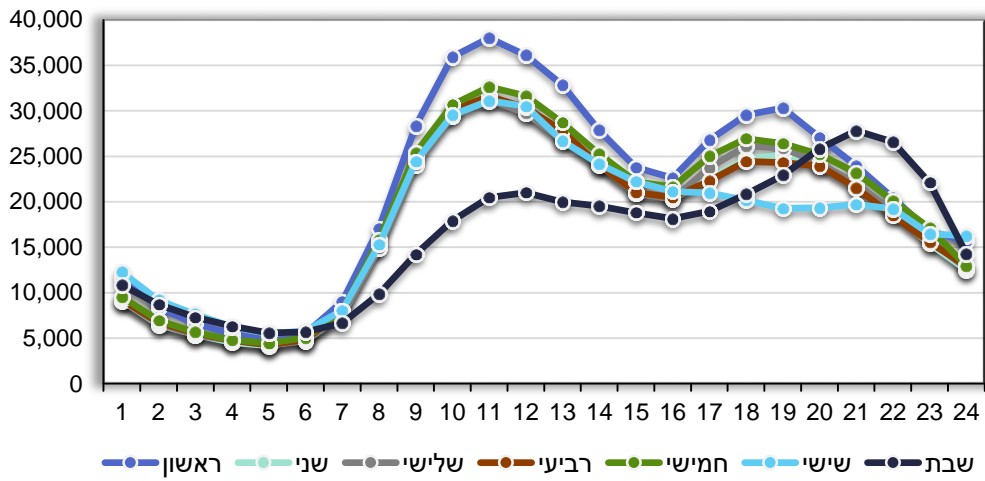
אחוז ההעברות לאשפוז לפי שעת שחרור מהמלר"ד, 2021

פנימיות				אשפוז כללי ללא יולדות				
20:00-07:59	16:00-19:59	12:00-15:59	08:00-11:59	20:00-07:59	16:00-19:59	12:00-15:59	08:00-11:59	
48%	24%	18%	10%	47%	23%	19%	11%	סך הכל
49%	26%	15%	10%	48%	25%	17%	10%	שיבא
34%	26%	13%	27%	41%	25%	16%	17%	רמב"ם
57%	27%	10%	6%	55%	25%	13%	7%	שמיר
55%	26%	13%	6%	53%	24%	16%	7%	וולפסון
49%	24%	18%	8%	46%	24%	21%	10%	זיו צפת
51%	24%	15%	9%	50%	23%	18%	9%	הלל יפה
55%	24%	16%	6%	53%	23%	17%	7%	נהריה
53%	25%	16%	7%	50%	23%	19%	8%	ברזילי
52%	28%	14%	6%	51%	25%	17%	7%	פוריה
49%	22%	20%	8%	45%	23%	21%	12%	סוראסקי
53%	28%	12%	7%	50%	26%	16%	8%	בני ציון
50%	22%	21%	7%	49%	21%	21%	8%	רבין ק. בילינסון
43%	21%	26%	9%	45%	22%	24%	9%	סורוקה
47%	22%	24%	7%	45%	21%	24%	10%	מאיר
51%	25%	15%	8%	47%	24%	20%	10%	קפלן
49%	25%	18%	8%	48%	24%	19%	9%	המרכזי בעמק
40%	39%	11%	10%	40%	29%	18%	12%	הכרמל
47%	22%	23%	8%	46%	21%	23%	10%	השרון ק. גולדה
47%	20%	23%	10%	47%	21%	22%	11%	יוספטל
				55%	22%	12%	11%	שניידר
51%	23%	16%	9%	47%	20%	18%	15%	הדסה עין כרם
44%	22%	16%	17%	44%	17%	19%	20%	הדסה הר הצופים
41%	22%	28%	9%	42%	21%	26%	11%	הסקוטי
				39%	22%	23%	16%	סנט וינסנט
40%	25%	26%	9%	39%	25%	25%	11%	המשפחה הקדושה
21%	14%	20%	46%	41%	17%	19%	23%	שערי צדק
50%	26%	17%	7%	49%	24%	18%	9%	לניאדו
45%	22%	23%	11%	44%	18%	24%	13%	מעייני הישועה
37%	33%	14%	17%	44%	25%	18%	13%	אסותא אשדוד

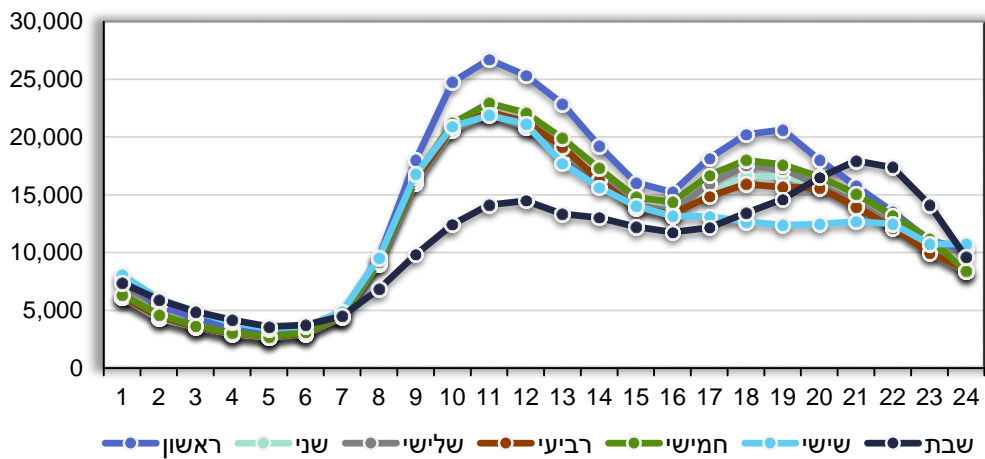


ביקורים לפי יום בשבוע ושעת כניסה, 2021
מספרים מוחלטים

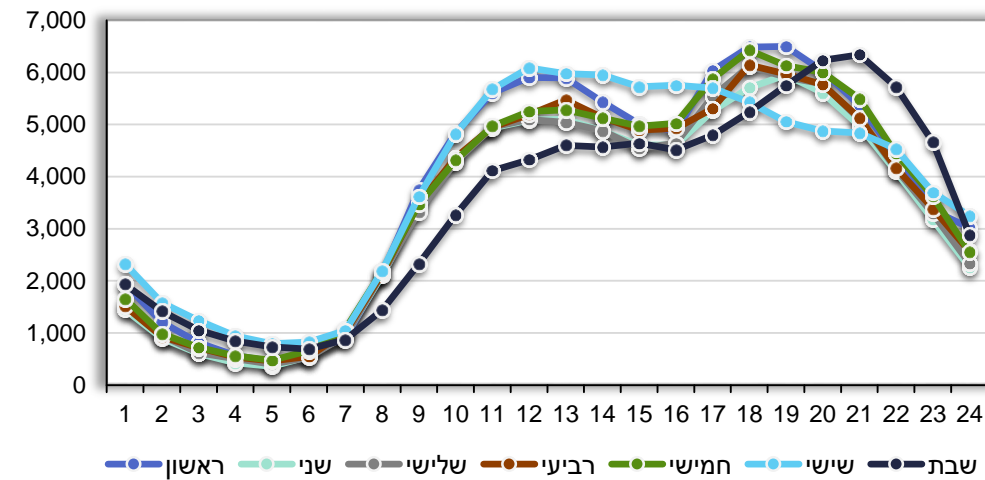
סה"כ



מחלה

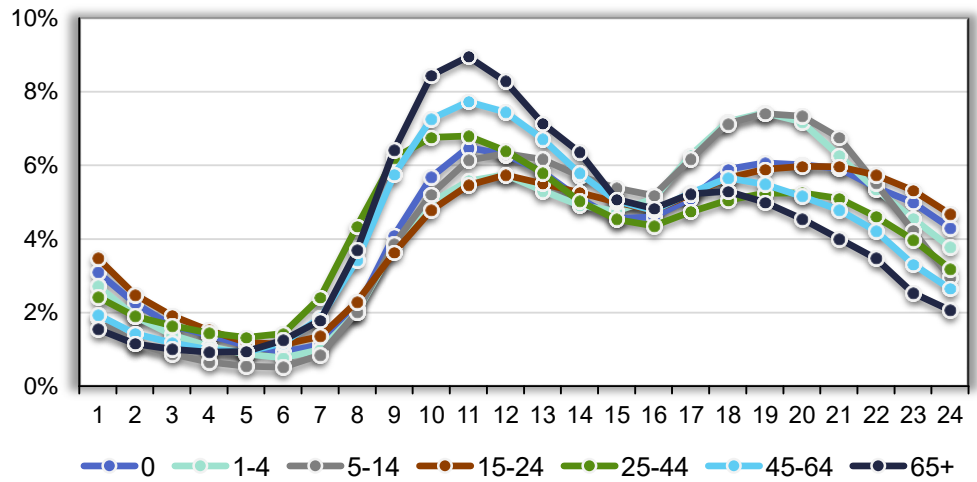


סיבות חיצוניות

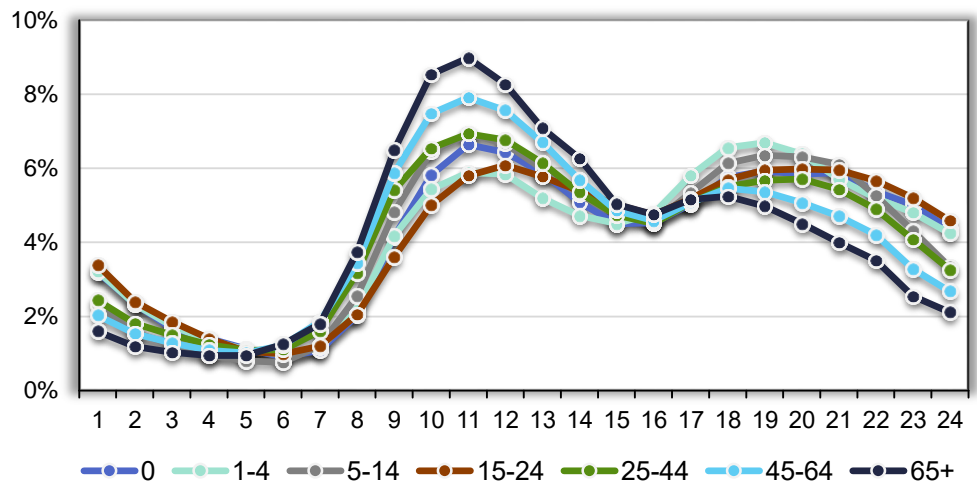


התפלגות הביקורים לפי גיל ושעת כניסה, 2021

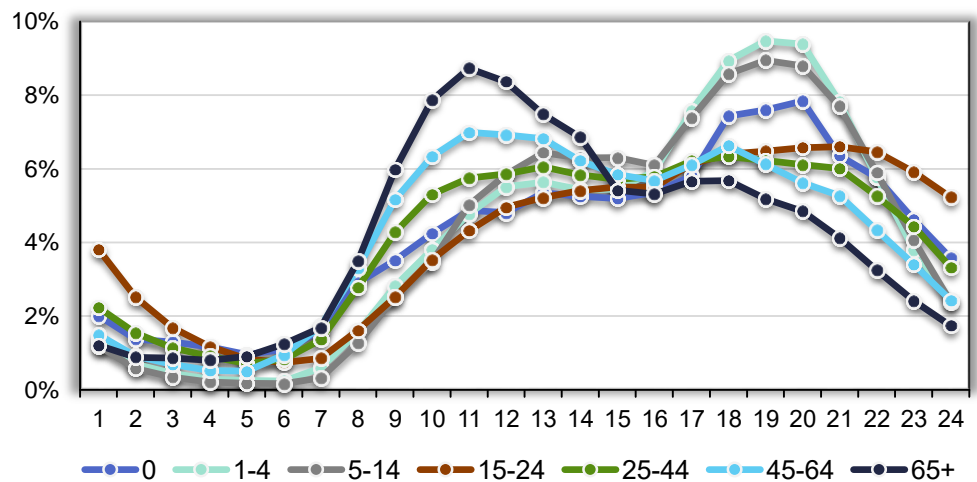
אחוזים
סה"כ



מחלה

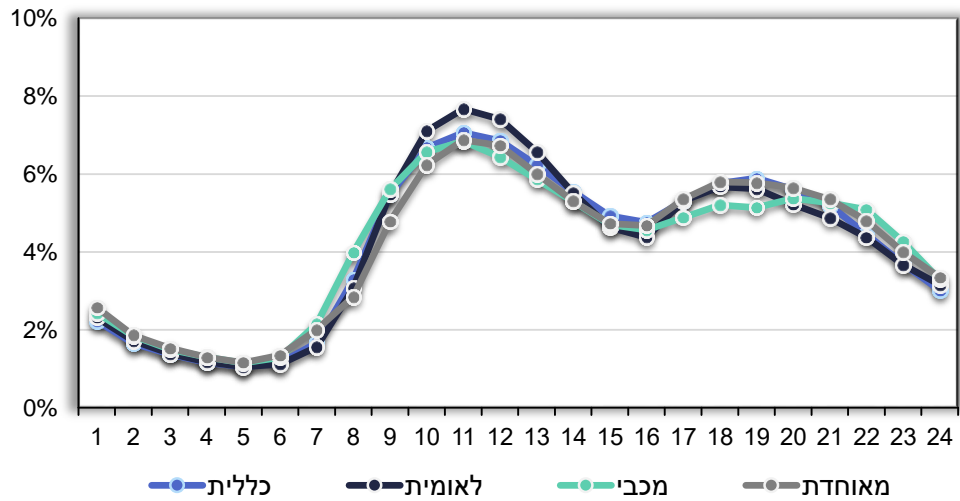


סיבות חיצוניות

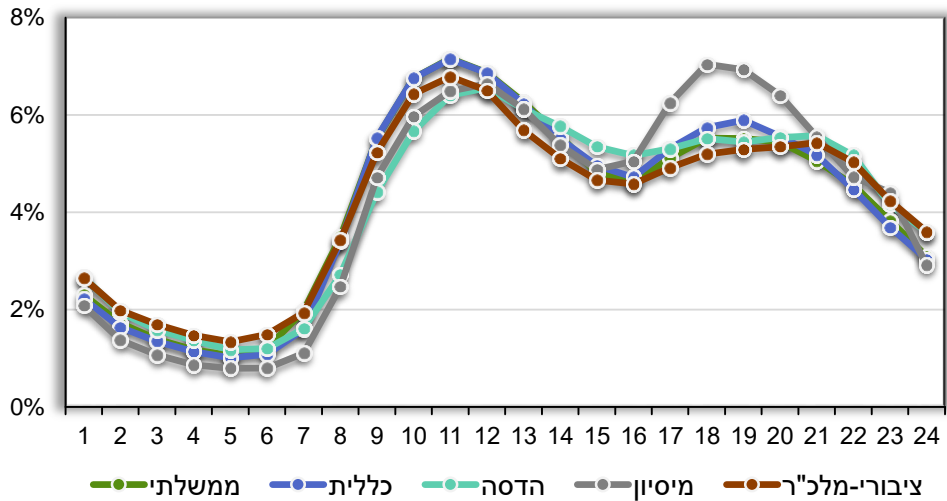




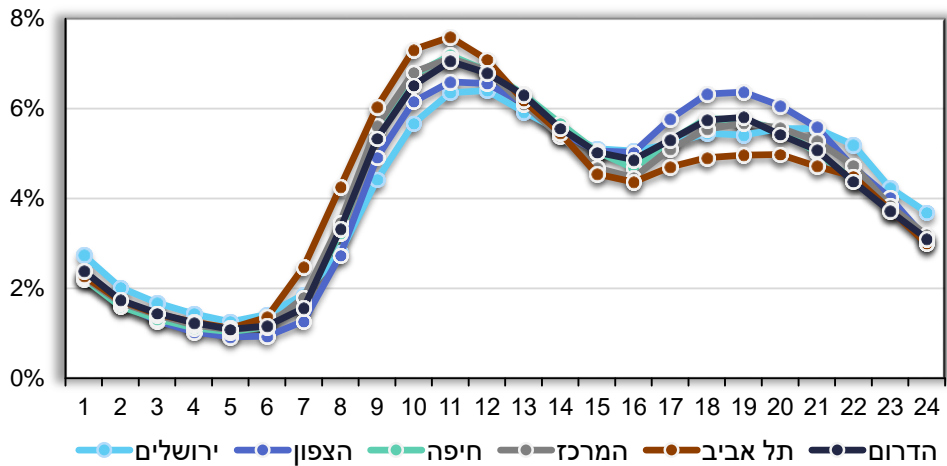
ביקורים לפי קופה ושעת כניסה, 2021



ביקורים לפי בעלות בית החולים ושעת כניסה, 2021

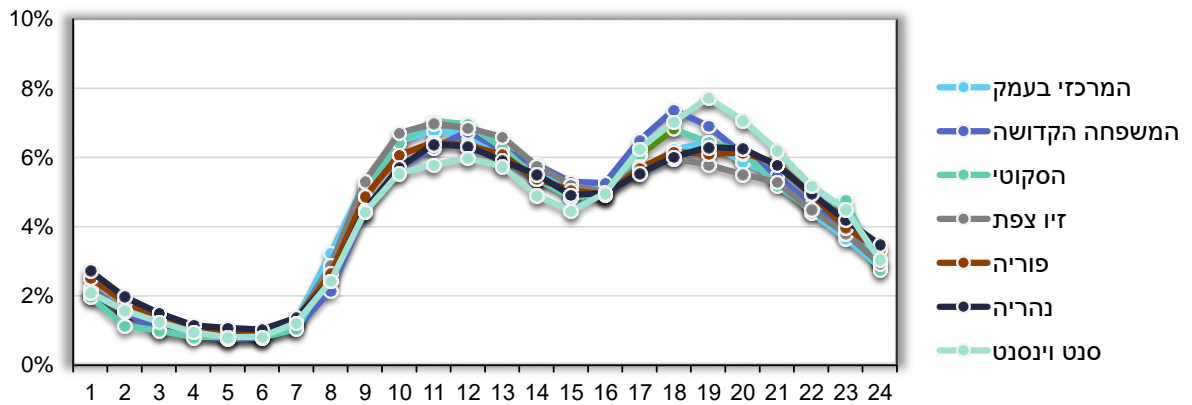


ביקורים לפי מחוז בית החולים ושעת כניסה, 2021

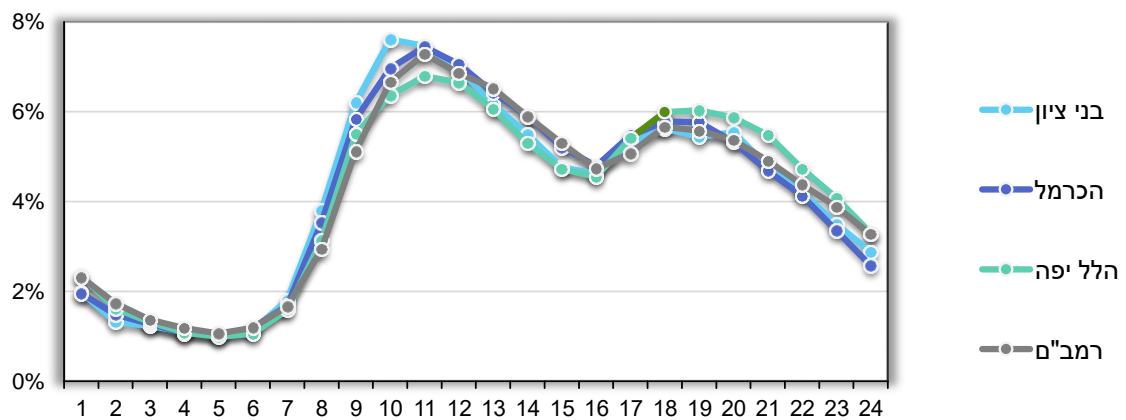


ביקורים לפי בית חולים ושעת כניסה, 2021

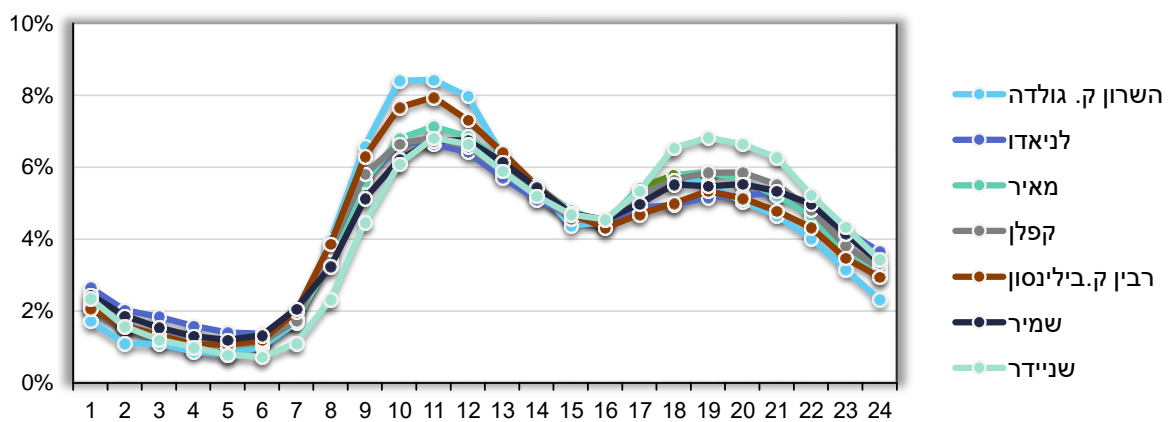
מחוז צפון



מחוז חיפה

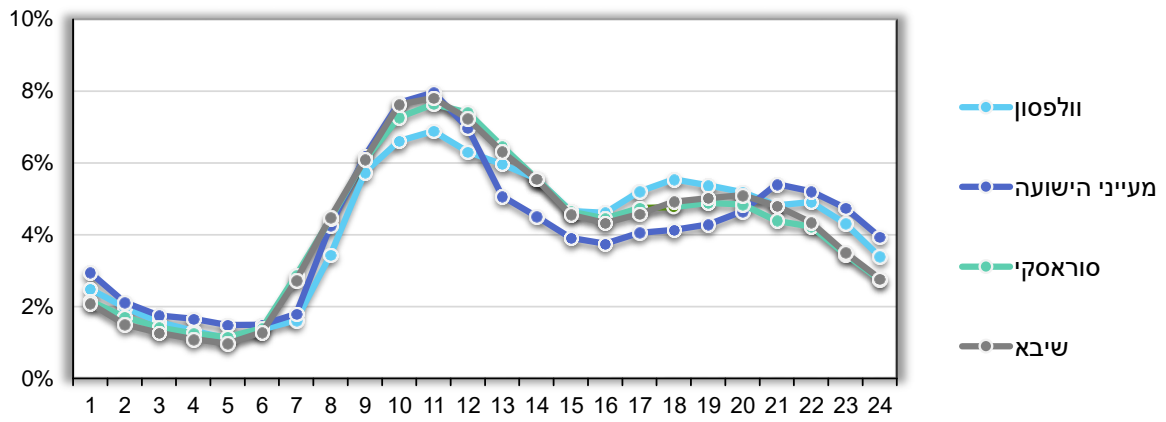


מחוז מרכז

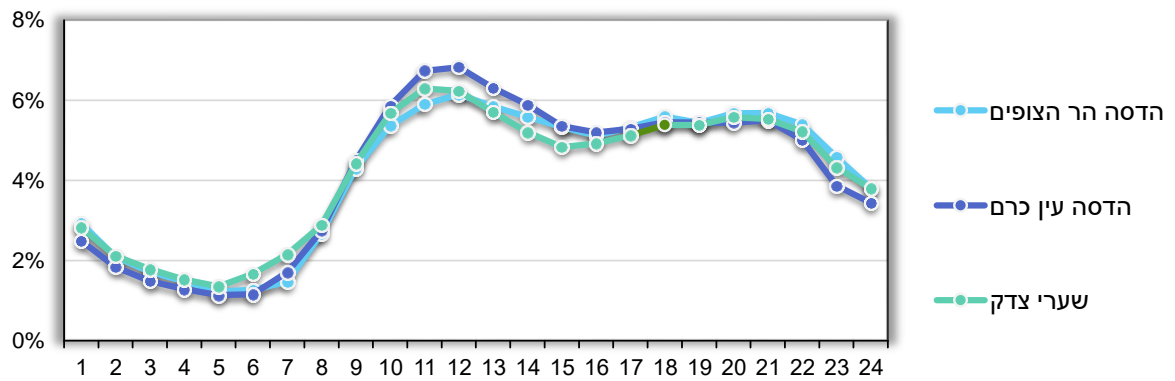


ביקורים לפי בית חולים ושעת כניסה, 2021

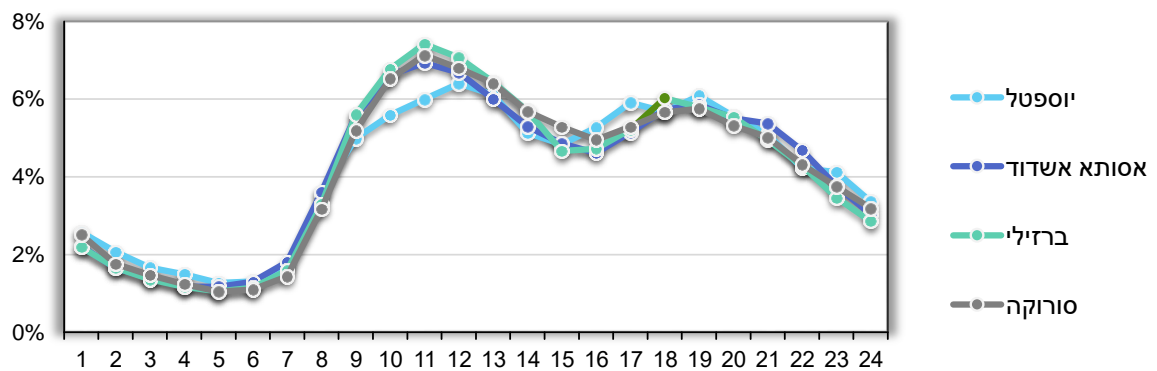
מחוז תל אביב



מחוז ירושלים



מחוז דרום



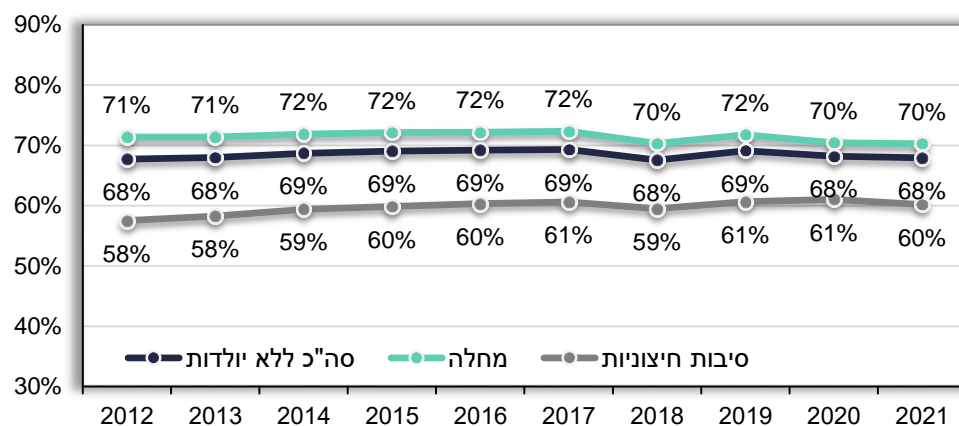
9. גורם מפנה

בשנת 2021, 68% מהביקורים ללא יולדות היו עם הפניה רפואית, ללא שינוי משנת 2020, אך באפריל 2021 האחוז היה גבוה יותר. האחוז בביקורים עקב סיבות חיצוניות היה נמוך יותר, 60% בשנת 2021 ו-61% בשנת 2020. האחוז בביקורים עקב מחלה נשאר יציב, 70%.

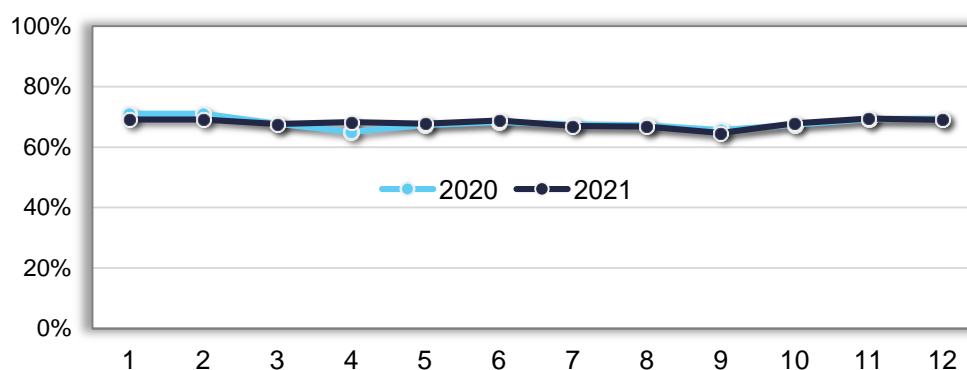
אחוז הביקורים עם הפניה רפואית גבוה לילדים בגיל 0-14 ובקרב בני 65 ומעלה ובמיוחד בני 75 ומעלה. אחוז ביקורים גבוה עם הפניה רפואית נרשם בשניידר (86%), המרכזי בעמק (76%), נהריה, רמב"ם ובני ציון (75%), פוריה (74%), שערי צדק, מעייני הישועה ויוספטל (72%), שמיר וקפלן (71%) ברזילי והדסה עין כרם (70%) מאיר וסורוקה (69%), זיו (68%) ובשאר בתי החולים האחוז נמוך יותר. בקרב מבוסחי מכבי אחוז הביקורים עם הפניה רפואית קטן יותר, 61% עקב מחלה ו-52% עקב סיבות חיצוניות, לעומת 75% ו-65%, בהתאמה, בכללית, 74% ו-65%, בהתאמה, בלאומית ו-71% ו-64%, בהתאמה, במאוחדת.

ביקורים עם הפניה רפואית שכיחים יותר בשעות 09:00-19:00 בהשוואה לשאר שעות היממה.

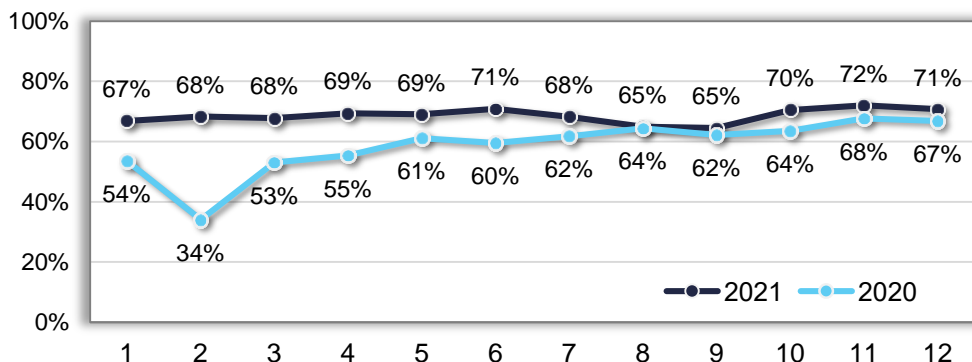
אחוז ביקורים עם הפניה רפואית לפי סיבת כניסה, 2012-2021
מסך הביקורים ללא יולדות



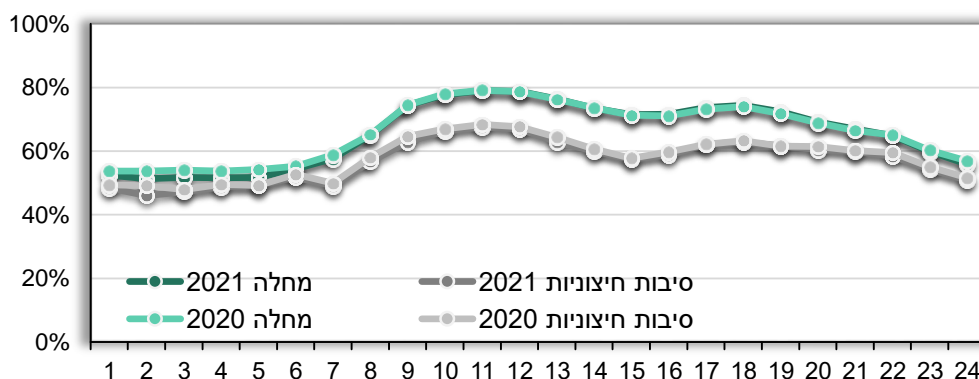
אחוז הביקורים עם הפניה רפואית לפי חודש, 2020, 2021



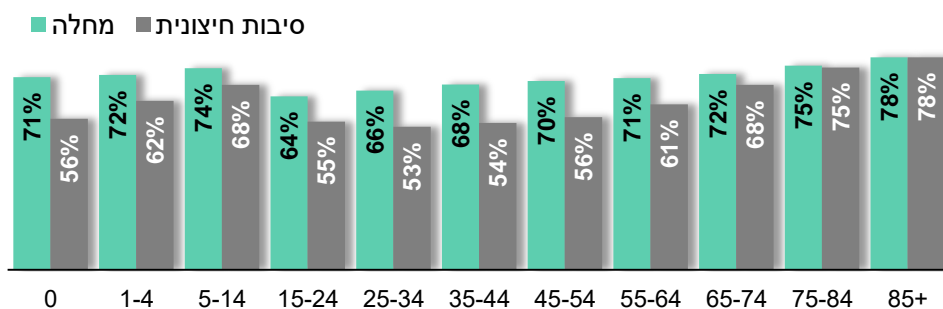
אחוז הביקורים עם חשד לקורונה והפניה רפואית, 2021, 2020
 מסך הביקורים עם חשד לקורונה



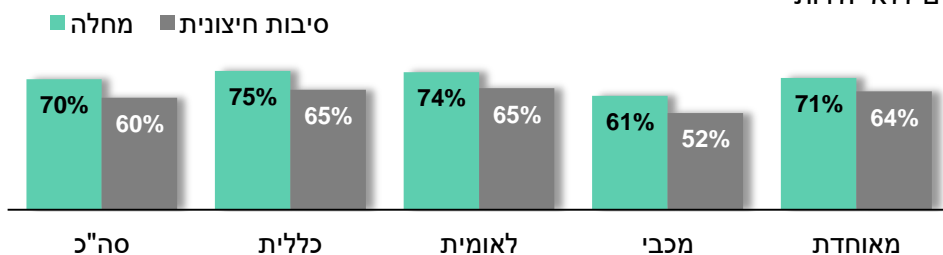
אחוז ביקורים עם הפניה רפואית לפי שעת כניסה, 2021, 2020
 מסך הביקורים ללא יולדות



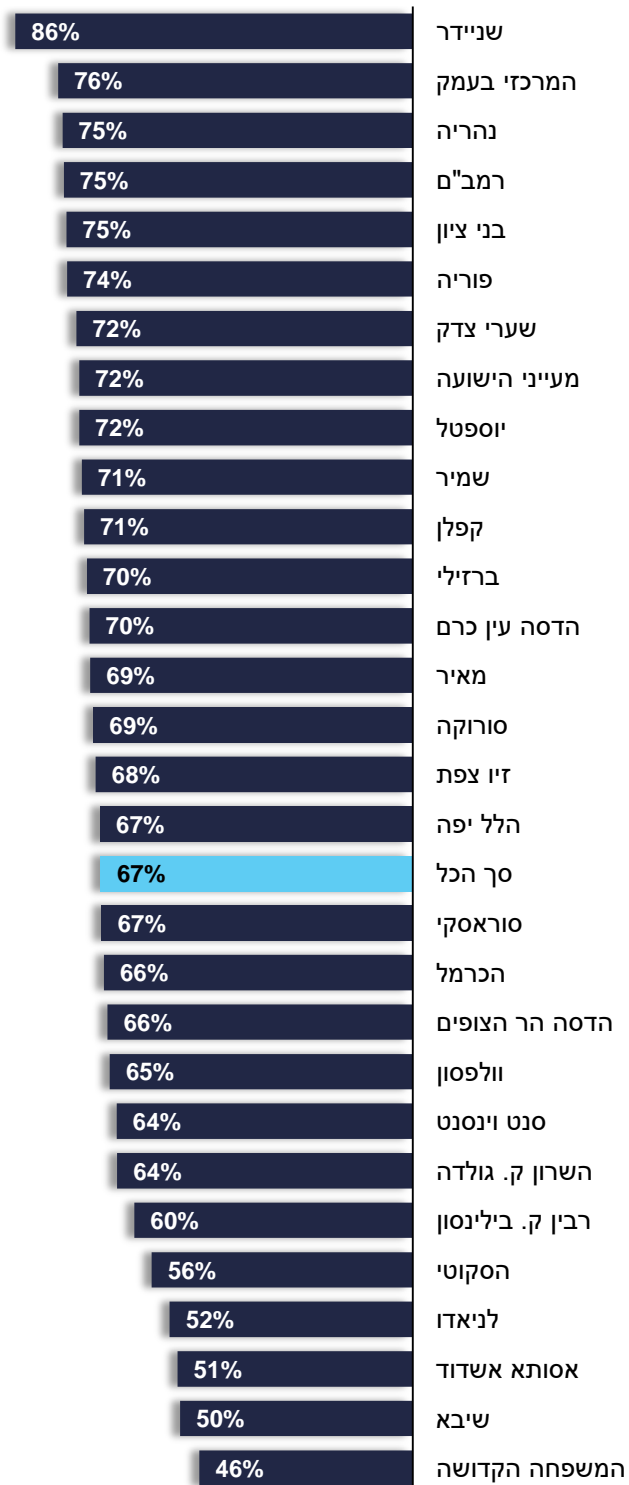
אחוז ביקורים עם הפניה רפואית לפי סיבת כניסה וגיל, 2021
 מסך הביקורים ללא יולדות



אחוז ביקורים עם הפניה רפואית לפי סיבת כניסה וקופה, 2021
 מסך הביקורים ללא יולדות



אחוז הביקורים עם הפניה רפואית לפי בית חולים, 2021
 מסך הביקורים ללא יולדות



10. סיבת כניסה

בשנת 2021 67% מהביקורים במלר"ד היו עקב מחלה, 20% עקב סיבות חיצוניות ו-13% עקב לידה. כשלושה רבעים (77%) מהביקורים ללא יולדות היו עקב מחלה ו-23% עקב סיבות חיצוניות, דומה לשנים 2019, 2020.

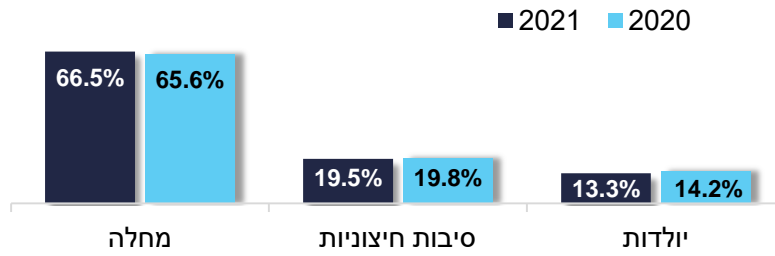
בשנת 2021 היו 2.0 מיליון ביקורים עקב מחלה ו-602 אלף עקב פגיעות חיצוניות, עליה מ-1.7 מיליון ו-515 אלף, בהתאמה, בשנת הקורונה 2020. השיעור המתוקן לגיל עקב מחלה עלה ב-16% ועקב סיבות חיצוניות ב-18% משנת 2020 וירד ב-4% משנת 2019. השיעור המתוקן לגיל עקב תאונות דרכים עלה ב-32% וירד ב-1% משנת 2019, עקב פגיעה לא מכוונת עלה ב-17% וירד ב-1%, בהתאמה, עקב פגיעה ללא כוונה ידועה עלה ב-15% וירד ב-11%, בהתאמה, עקב פגיעות מכוונות עלה ב-6% וירד ב-2%, בהתאמה, והשיעור עקב תאונות עבודה ירד ב-6% וירד ב-24%, בהתאמה.

בשנת 2021, 18% מהביקורים עקב מחלה היו של תינוקות וילדים עד גיל 15, 36% של בני 15-44, 20% של בני 45-64, 25% של בני 65 ומעלה ו-14% של בני 75 ומעלה. מספר הביקורים עקב מחלה גבוה לזכרים מנקבות, אך בגיל פרייון, 15-44, ובגיל 75 ומעלה המספר גבוה יותר לנקבות. בשנת 2021, 26% מהביקורים עקב סיבות חיצוניות היו של תינוקות וילדים עד גיל 15, 20% לבני נוער בגיל 15-24, 25% לבני 25-44 ו-29% לבני 45 ומעלה. אחוז הביקורים עקב סיבות חיצוניות מסך הביקורים ללא יולדות גבוה יותר לזכרים מנקבות, 27% ו-18%, בהתאמה. מספר הביקורים עקב סיבות חיצוניות גבוה יותר לזכרים מנקבות, במיוחד לילדים וצעירים, פי 2.4 בגיל 11-22, ופי 2.1 בגיל 23-40, אך בגיל 65 ומעלה מספר הביקורים לנקבות גבוה מזכרים. כשני שלישי (62%) מהביקורים עקב סיבות חיצוניות וכמחצית (49%) מהביקורים עקב מחלה היו של זכרים בהשוואה ל-38% ו-51%, בהתאמה, לנקבות.

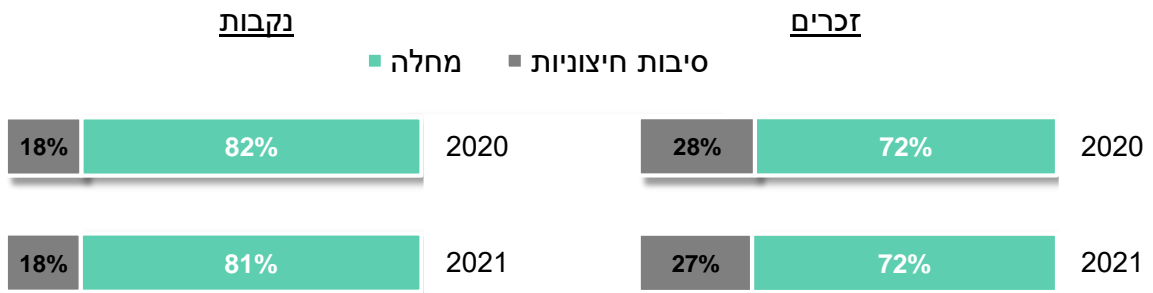
בשנת 2021, 70% מהביקורים עקב סיבות חיצוניות היו מפגיעות לא מכוונות או ללא כוונה ידועה, 19% עקב תאונות דרכים, 8% עקב תאונות עבודה, 3% היו פגיעות מכוונות ו-0.4% פעולות איבה. כמחצית הביקורים עקב פגיעות מכוונות (54%) ועקב תאונות דרכים (51%) היו של בני 15-34. מרבית (85%) הביקורים עקב תאונות עבודה היו בגיל 15-54 ו-67% היו של בני 15-44. למעלה ממחצית (56%) מהביקורים עקב פעולות איבה היו בגיל 15-44. כשליש מהביקורים עקב פגיעות לא מכוונות ופגיעות אחרות היו של ילדים בגיל 1-14 (31%, 37%, בהתאמה) ושל צעירים בגיל 15-34 (27% ו-33%, בהתאמה).

בשנת 2021 שיעור הביקורים המתוקן לגיל עקב סיבות חיצוניות היה גבוה פי 1.7 לזכרים מנקבות. שיעור הביקורים עקב תאונות עבודה היה גבוה פי 3.8, עקב פעולות איבה ופגיעה אחרת פי 1.9, עקב תאונות דרכים פי 1.6 ועקב פגיעות מכוונות ולא מכוונות היה גבוה לזכרים פי 1.5 מנקבות.

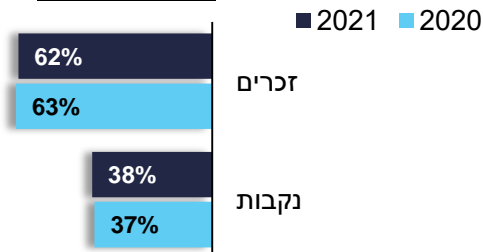
ביקורים לפי סיבת כניסה
אחוזים



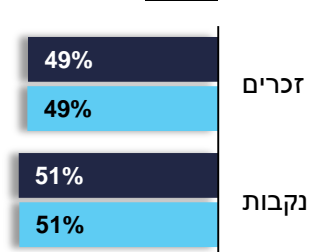
ביקורים ללא יולדות
אחוזים



סיבות חיצוניות

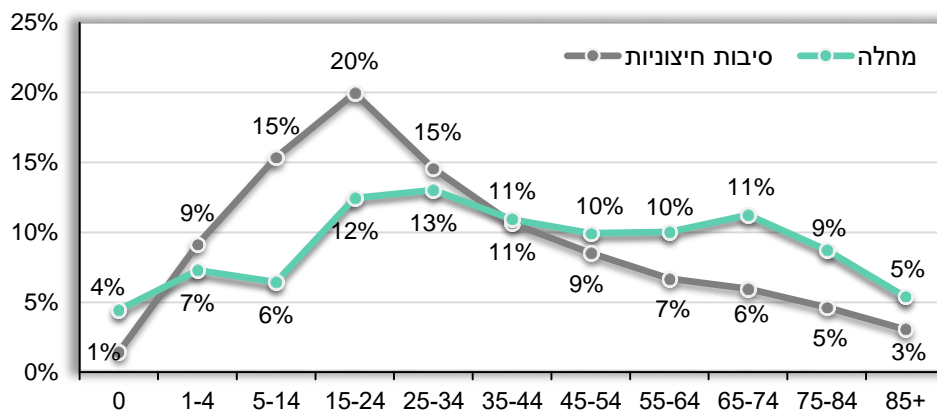


מחלה

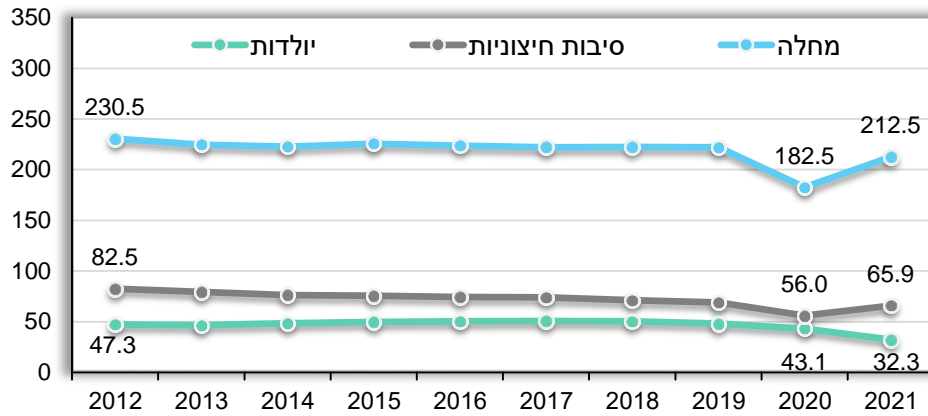


סיבת כניסה:

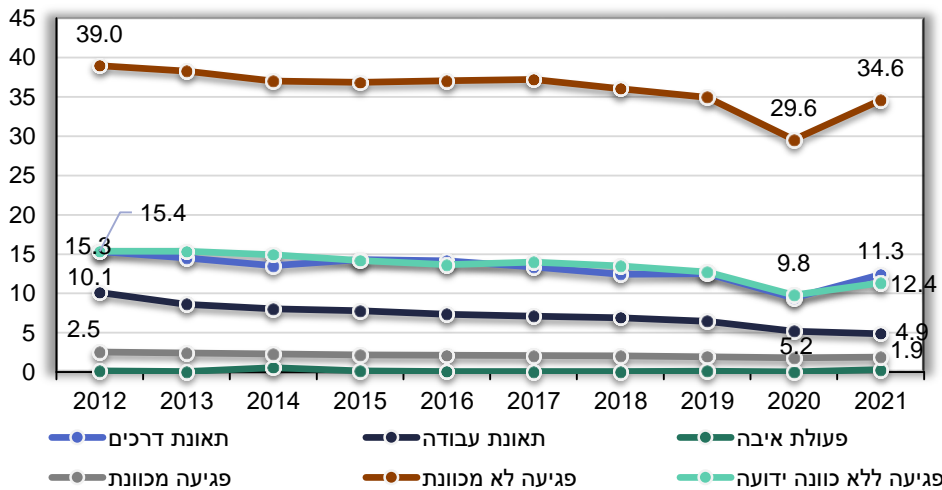
ביקורים לפי סיבת כניסה וגיל, 2021
אחוזים



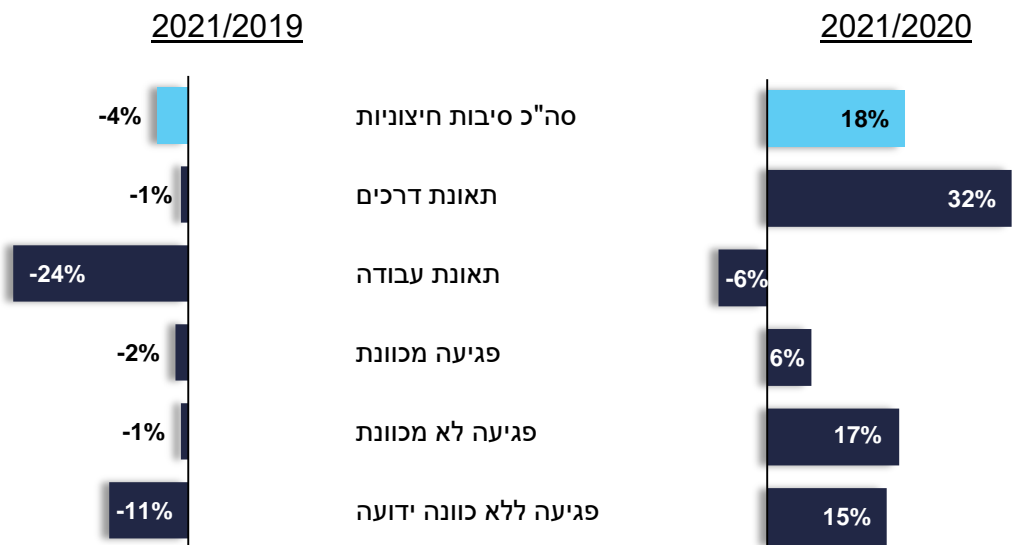
ביקורים לפי סיבת כניסה, 2012-2021
שיעור מתוקן לגיל ל-1,000 נפש



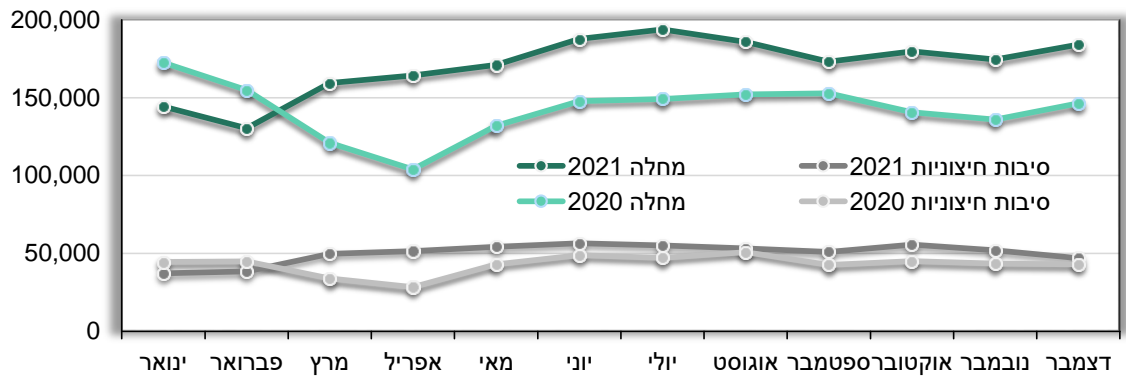
ביקורים עקב סיבות חיצוניות לפי נסיבות הפגיעה, 2012-2021
שיעור מתוקן לגיל ל-1,000 נפש



אחוז שינוי בשיעור הביקורים המתוקן לגיל עקב סיבות חיצוניות לפי נסיבות הפגיעה



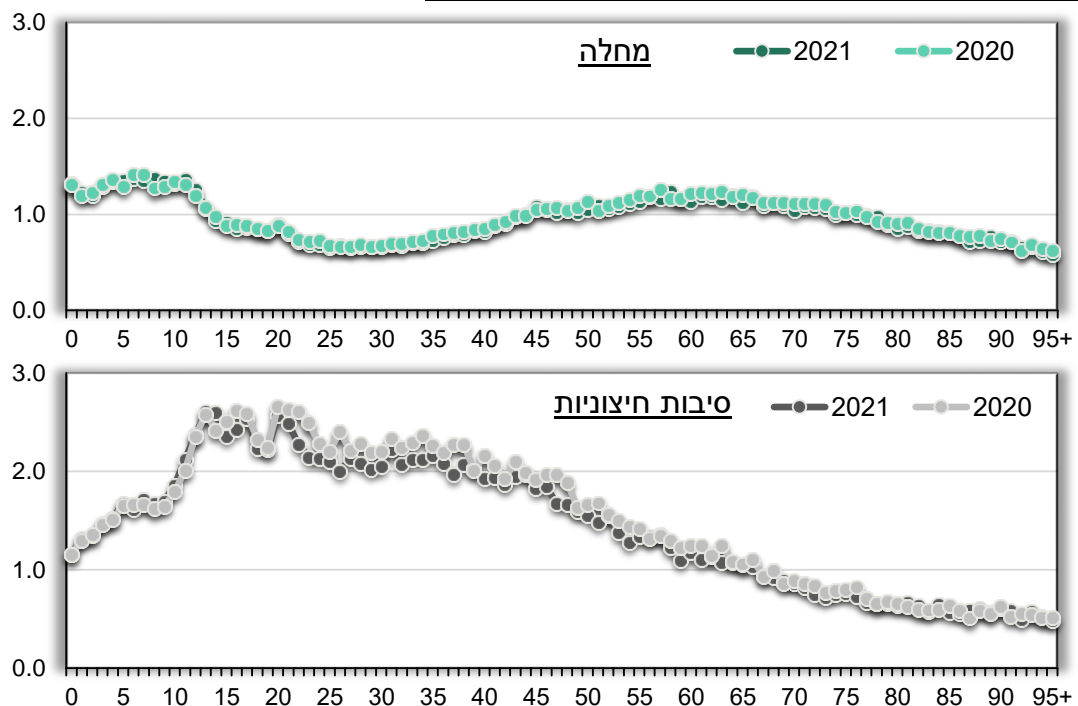
מספר הביקורים לפי סיבת כניסה וחודש, 2021, 2020



ביקורים לפי סיבת כניסה, 2021
אלפים, שיעור מתוקן לגיל ל-1,000 נפש

סיבת כניסה			מספרים - אלפים			שיעור מתוקן לגיל		
סה"כ	זכרים	נקבות	יחס זכרים/נקבות	זכרים	נקבות	יחס זכרים/נקבות	זכרים	נקבות
סה"כ	3,078.3	1,380.3	0.81	300.0	327.1	0.92		
לידה	408.9	408.9			65.2			
מחלה	2,048.0	999.4	0.95	215.2	211.3	1.02		
סיבות חיצוניות	601.5	371.4	1.62	82.7	48.6	1.70		
תאונת דרכים	112.4	67.8	1.52	15.2	9.6	1.58		
תאונת עבודה	49.5	39.2	3.89	7.7	2.0	3.84		
פעולות איבה	2.6	1.6	1.65	0.4	0.2	1.86		
פגיעה מכוונת	16.9	10.4	1.60	2.3	1.5	1.49		
פגיעה לא מכוונת	318.3	187.1	1.43	41.8	27.0	1.55		
פגיעה אחרת	99.8	64.2	1.81	14.7	7.8	1.87		

מספר הביקורים לפי סיבת כניסה וגיל, יחס זכרים/נקבות



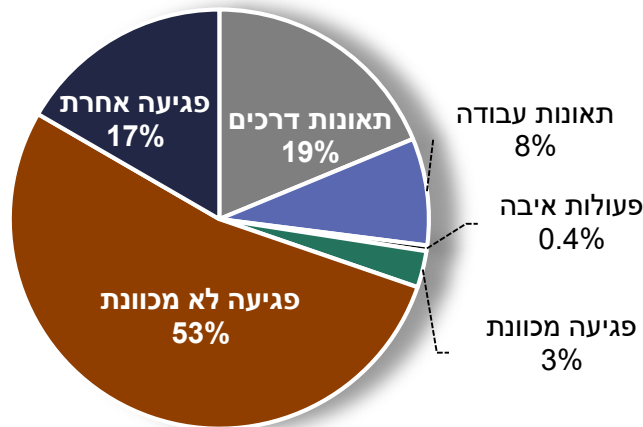
ביקורים עקב סיבות חיצוניות לפי נסיבות הפגיעה, 2010-2021

אלפים, אחוזים

אחוזים					מספרים, אלפים					סה"כ סיבות חיצוניות
2010	2012	2019	2020	2021	2010	2012	2019	2020	2021	
100%	100%	100%	100%	100%	621.2	652.5	623.7	515.5	601.5	
20%	18%	18%	16%	19%	123.9	120.3	111.4	84.9	112.4	תאונת דרכים
12%	12%	9%	9%	8%	74.6	79.5	57.0	46.6	49.5	תאונת עבודה
0%	0%	0%	0%	0%	0.4	1.3	1.0	0.4	2.6	פעולת איבה
3%	3%	3%	3%	3%	21.3	20.1	17.3	16.4	16.9	פגיעה מכוונת
46%	47%	51%	53%	53%	285.2	309.8	320.1	275.4	318.3	פגיעה לא מכוונת
19%	19%	18%	18%	17%	115.7	121.6	114.9	90.3	99.8	פגיעה אחרת

ביקורים עקב סיבות חיצוניות לפי נסיבות הפגיעה, 2021

אחוזים



ביקורים לפי סיבת כניסה וגיל, 2021

אלפים, אחוזים

פגיעה אחרת	פגיעה לא מכוונת	פגיעה מכוונת	פעולת איבה	תאונת עבודה	תאונת דרכים	סה"כ סיבות חיצוניות	לידה	מחלה	סה"כ	סה"כ
99.8	318.1	16.9	2.6	49.5	112.4	601.5	408.9	2,048.0	3,078.3	סה"כ
1%	2%	0%	1%	0%	1%	1%		4%	3%	0
11%	13%	1%	3%	0%	3%	9%		7%	7%	1-4
26%	18%	6%	7%	0%	6%	15%		6%	7%	5-14
22%	17%	31%	27%	16%	28%	20%	18%	12%	15%	15-24
11%	10%	22%	17%	28%	23%	15%	60%	13%	20%	25-34
9%	8%	16%	12%	22%	15%	11%	22%	11%	12%	35-44
7%	7%	11%	10%	18%	11%	9%	0%	10%	8%	45-54
5%	6%	6%	9%	11%	7%	7%	0%	10%	8%	55-64
4%	7%	3%	7%	4%	5%	6%	0%	11%	9%	65-74
3%	7%	1%	4%	0%	2%	5%	0%	9%	7%	75-84
1%	5%	0%	2%	0%	0%	3%	0%	5%	4%	+85

סה"כ כולל ביקורים עם סיבת כניסה לא ידועה.

11. אשפוזים מהמלר"ד

אחוז האשפוזים מכלל הביקורים ללא יולדות בשנת 2021 היה 25%, ירידה מ-27% בשנת 2020 ובעשור הקודם. ירידה נרשמה בכל קבוצות הגיל ובמיוחד בקרב בני 75 ומעלה.

בשנת 2021, 29% מהפונים עקב מחלה אושפזו, 12% עקב סיבות חיצוניות ו-48% מהפונות ללידה, בהשוואה ל-31%, 13% ו-50% בהתאמה, בשנת 2020. כרבע (23%) מהפונים עקב פגיעה מכוונת אושפזו, 17% עקב פעולת איבה, 13% עקב פגיעה ללא כוונה ידועה, 9% עקב תאונת דרכים, 8% עקב פגיעה אחרת ו-7% עקב תאונת עבודה, בהשוואה ל-24%, 27%, 15%, 11%, 9% ו-8% בהתאמה בשנת 2020.

אחוז האשפוזים בקרב פונים עם הפניה רפואית גבוה מעט מאלו ללא הפניה רפואית, 26% ו-23% בביקורים ללא יולדות ו-14% ו-9% בביקורים עקב פגיעות חיצוניות, בהתאמה, וללא הבדל ביקורים עקב מחלה.

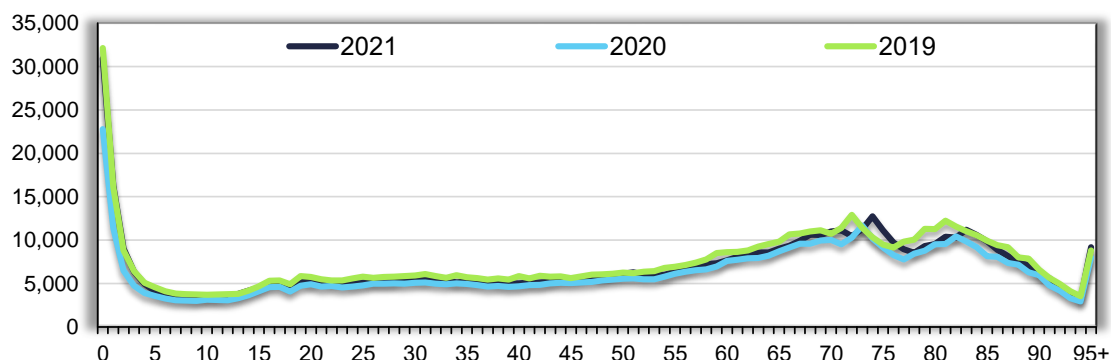
אחוז האשפוזים מסך הביקורים ללא יולדות גבוה מהממוצע הארצי בבתי החולים הדסה עין כרם (38%), בני ציון (37%), סוראסקי ורמב"ם (30%), שערי צדק (29%), לניאדו ונהריה (28%), ברזילי, מעייני הישועה ושיבא (27%), והשרון ק. גולדה, רבין ק. בילינסון ואסותא אשדוד (26%).

אחוז האשפוזים גבוה לתינוקות עד גיל שנה (31%) ובמגמת עליה מגיל 55 ומעלה. שליש (31%) מהפונים בגיל 55-64 אושפזו, 40% בגיל 65-74, 48% בגיל 75-84 ו-57% מהפונים בגיל 85 ומעלה. אחוז האשפוזים הנמוך ביותר נרשם בגיל צבא, 18-21. אחוז אשפוזים גבוה לפונים עד גיל 17 נרשם בבני ציון והדסה עין כרם (32%), מעייני הישועה (27%), סורוקה (26%) ולניאדו והדסה הר הצופים (24%). אחוז אשפוזים גבוה לבני 65 ומעלה נרשם בבני ציון, נהריה והדסה עין כרם (57%), ברזילי (55%), רמב"ם (52%), סוראסקי (51%) ולניאדו (50%).

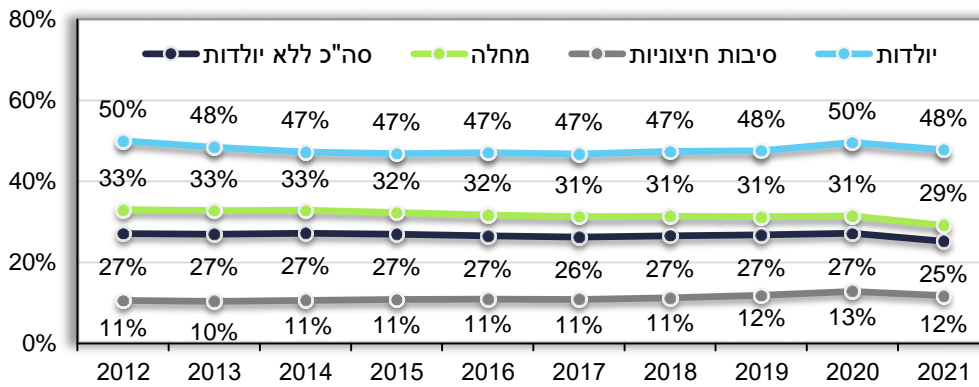
אחוז האשפוזים של ילדים עד גיל 5 גבוה בקרב מבוטחי לאומית ומאוחדת בהשוואה לשאר הקופות, ואחוז האשפוזים של בני 85 ומעלה גבוה למבוטחי לאומית, מאוחדת ומכבי. למבוטחי כללית נרשם אחוז האשפוזים הנמוך ביותר ברוב קבוצות הגיל.

כשני שליש מהפונים בני 65 ומעלה שאושפזו הועברו לפנימיות (59%), 4% לפנימית גריאטרית, 8% לכירורגיה כללית, 5% לאורתופדיה, 6% להשהיה, 3% למחלקות קורונה ו-12% לשאר המחלקות.

מספר האשפוזים מהמלר"ד לפי גיל, ללא יולדות



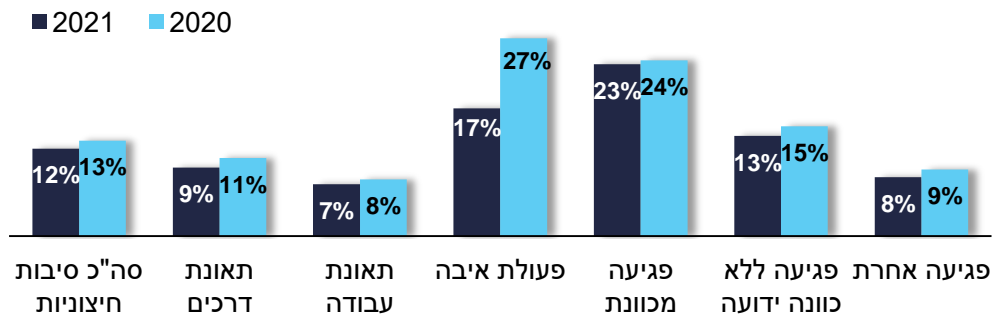
אחוז האשפוזים מהמלר"ד לפי סיבת כניסה, 2012-2021



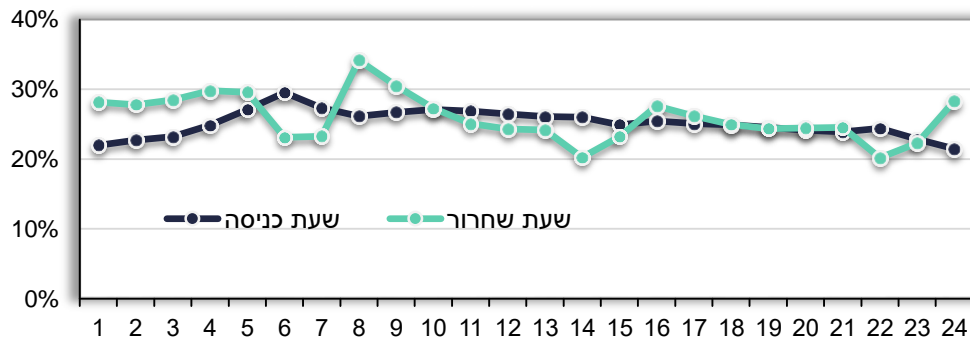
אחוז האשפוזים מהמלר"ד מסך הביקורים ללא יולדות, לפי חודש, 2019-2021

שנה	ינואר	פברואר	מרץ	אפריל	מאי	יוני	יולי	אוגוסט	ספטמבר	אוקטובר	נובמבר	דצמבר
2019	28%	28%	28%	27%	26%	26%	26%	26%	26%	26%	27%	28%
2020	28%	28%	28%	28%	28%	27%	26%	26%	26%	26%	28%	28%
2021	28%	28%	26%	25%	25%	25%	25%	24%	24%	24%	25%	26%

אחוז האשפוזים עקב סיבות חיצוניות לפי נסיבות הפגיעה, 2020, 2021

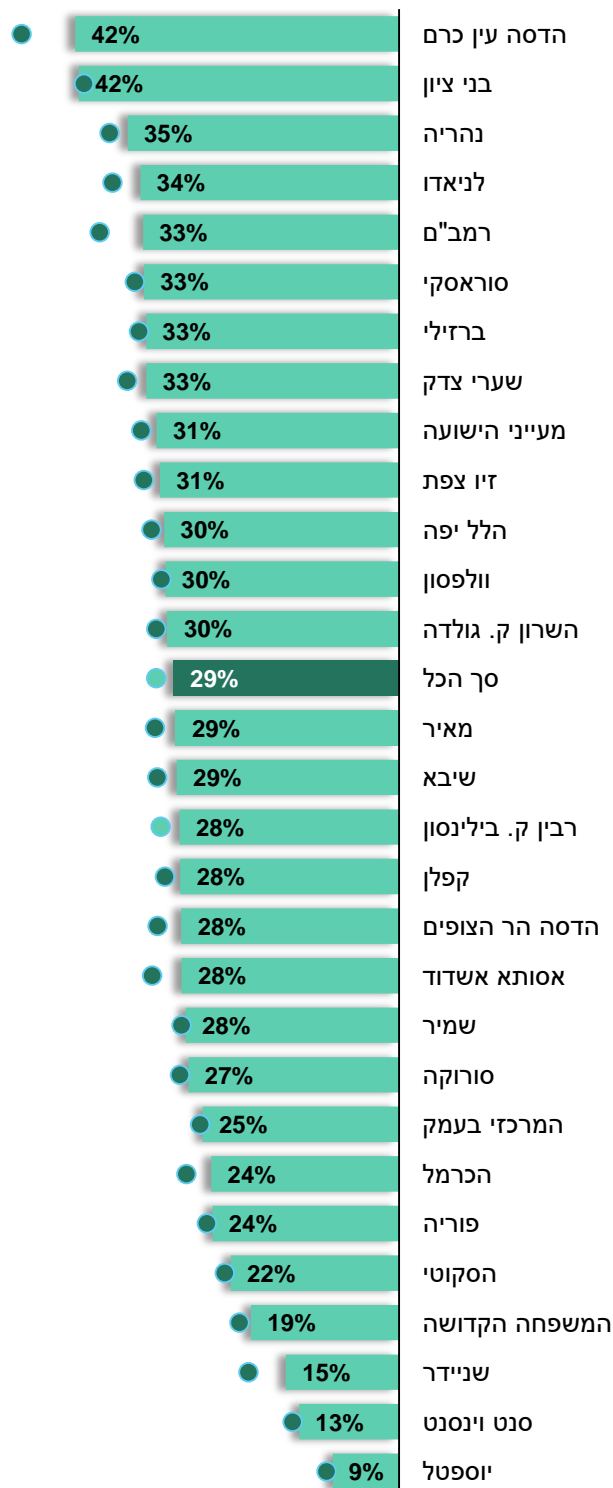


אחוז האשפוזים לפי שעת כניסה ושעת שחרור, 2021, מכלל הביקורים ללא יולדות

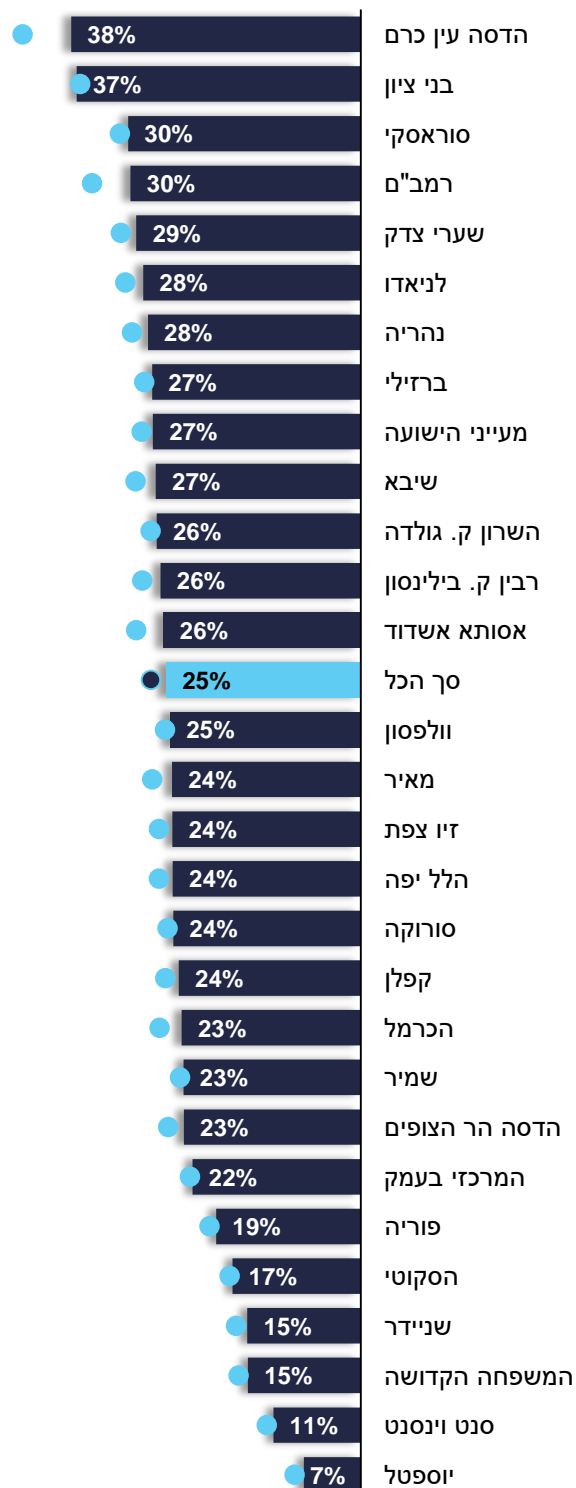


אחוז האשפוזים מהמלר"ד לפי בית חולים, 2020, 2021

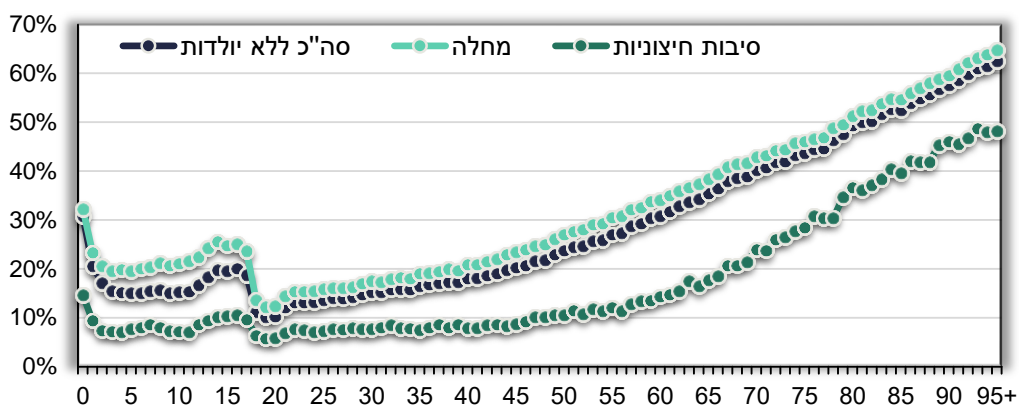
מסה"כ הביקורים עקב מחלה



מסה"כ הביקורים ללא יולדות



אחוז האשפוזים מהמלר"ד לפי סיבת כניסה וגיל, 2021



2020					2021					גיל
יולדות	סיבות חיצוניות	מחלה	סה"כ ללא ילדות	סה"כ	יולדות	סיבות חיצוניות	מחלה	סה"כ ללא ילדות	סה"כ	
50%	13%	31%	27%	30%	48%	12%	29%	25%	28%	סה"כ
	15%	34%	32%	32%		15%	32%	31%	31%	0
	9%	24%	18%	18%		8%	21%	18%	18%	1-4
	9%	26%	18%	18%		8%	22%	16%	16%	5-14
49%	8%	18%	15%	21%	47%	7%	16%	13%	19%	15-24
49%	9%	18%	16%	30%	47%	8%	17%	15%	28%	25-34
52%	9%	22%	19%	27%	50%	8%	21%	18%	25%	35-44
51%	11%	28%	24%	25%	50%	10%	26%	23%	23%	45-54
	15%	36%	33%	33%		14%	34%	31%	31%	55-64
	25%	44%	42%	42%		23%	42%	40%	40%	65-74
	37%	53%	51%	51%		34%	50%	48%	48%	75-84
	46%	62%	60%	60%		44%	59%	57%	57%	85+

אחוז האשפוזים מהמלר"ד לפי סיבת כניסה וגורם מפנה

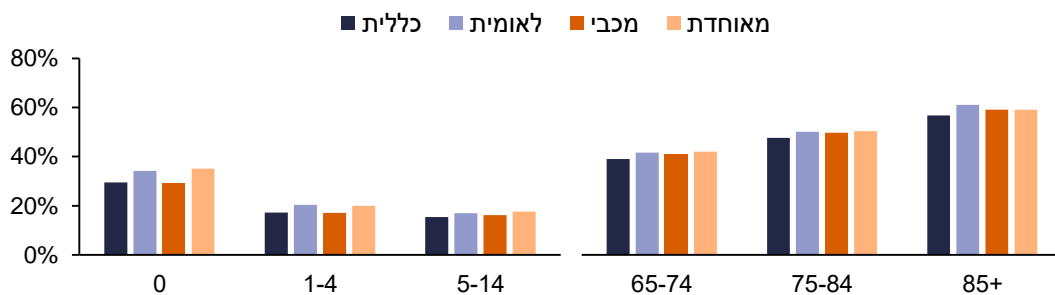
פניה עצמית			הפניה רפואית			סה"כ
2019	2020	2021	2019	2020	2021	
32%	33%	31%	28%	29%	26%	סה"כ
24%	24%	23%	28%	29%	26%	סה"כ ללא יולדות
31%	30%	29%	32%	32%	29%	מחלה
10%	10%	9%	13%	15%	14%	סיבות חיצוניות
55%	57%	55%	30%	32%	31%	יולדות

אחוז האשפוזים מהמלר"ד לפי סיבת כניסה, קופה וגיל, 2021

סה"כ ללא יולדות

מאחדת	מכבי	לאומית	כללית	סה"כ	סה"כ
26%	26%	27%	26%	25%	סה"כ
35%	29%	34%	30%	31%	0
20%	17%	20%	17%	18%	1-4
18%	16%	17%	15%	16%	5-14
16%	16%	15%	14%	13%	15-24
17%	16%	16%	14%	15%	25-34
20%	19%	19%	17%	18%	35-44
24%	24%	25%	22%	23%	45-54
32%	31%	32%	30%	31%	55-64
42%	41%	41%	39%	40%	65-74
50%	49%	50%	47%	48%	75-84
59%	59%	61%	56%	57%	85+

סה"כ כולל ביקורים עם קופת חולים לא ידועה.



סיבות חיצוניות

מחלה

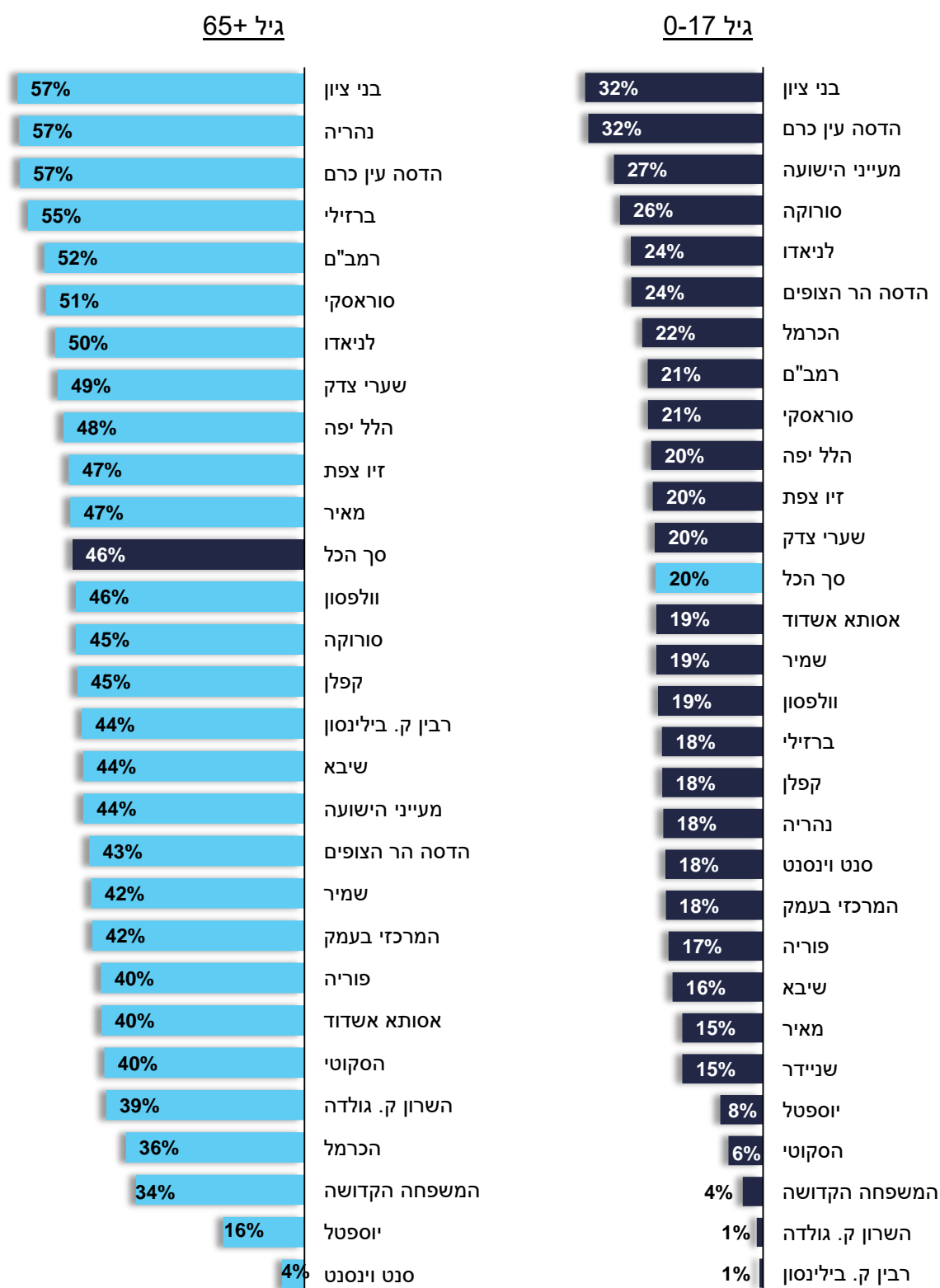
מאחדת	מכבי	לאומית	כללית	סה"כ	מאחדת	מכבי	לאומית	כללית	סה"כ	סה"כ
11%	13%	12%	12%	12%	31%	30%	32%	29%	29%	סה"כ
21%	10%	19%	15%	15%	36%	31%	35%	31%	32%	0
8%	7%	9%	8%	8%	25%	21%	25%	20%	21%	1-4
8%	9%	8%	8%	8%	26%	21%	24%	21%	22%	5-14
9%	9%	8%	8%	7%	20%	19%	19%	17%	16%	15-24
7%	8%	8%	7%	8%	20%	18%	19%	16%	17%	25-34
8%	9%	8%	8%	8%	23%	22%	22%	19%	21%	35-44
10%	12%	10%	9%	10%	28%	26%	28%	26%	26%	45-54
15%	16%	14%	13%	14%	36%	34%	36%	33%	34%	55-64
23%	26%	22%	22%	23%	45%	43%	45%	41%	42%	65-74
33%	39%	34%	33%	34%	53%	51%	52%	50%	50%	75-84
46%	48%	46%	43%	44%	61%	61%	63%	59%	59%	85+

סה"כ כולל ביקורים עם קופת חולים לא ידועה.

אחוז האשפוזים מהמלר"ד לפי גיל ובית חולים, 2021
מסך הביקורים ללא ילדות

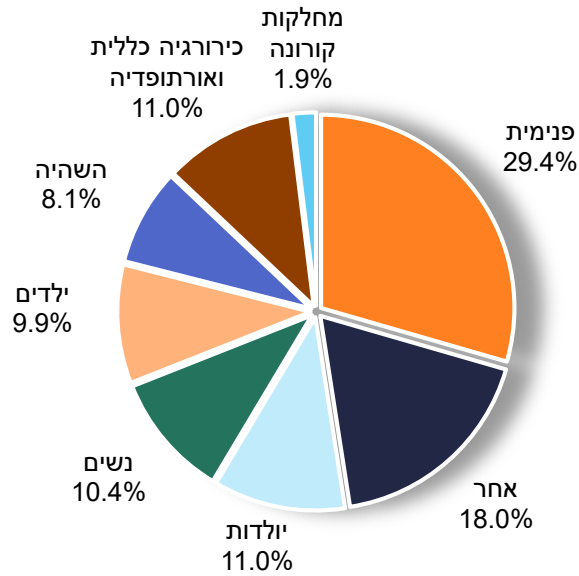
סה"כ	0	1-4	5-14	15-24	25-34	35-44	45-54	55-64	65-74	75-84	85+
57%	31%	18%	16%	13%	15%	18%	23%	31%	40%	48%	57%
שיבא	27%	13%	17%	13%	15%	18%	23%	30%	38%	45%	54%
רמב"ם	30%	18%	20%	15%	18%	23%	32%	40%	47%	54%	59%
שמיר	23%	18%	16%	9%	12%	15%	21%	28%	37%	45%	49%
וולפסון	25%	18%	14%	11%	11%	15%	20%	28%	38%	46%	57%
זיו צפת	24%	19%	16%	13%	18%	21%	23%	30%	39%	51%	61%
הלל יפה	24%	19%	16%	12%	13%	17%	23%	31%	41%	50%	62%
נהריה	28%	15%	17%	15%	15%	21%	27%	37%	50%	59%	70%
ברזילי	27%	19%	13%	11%	14%	17%	24%	33%	45%	59%	70%
פוריה	19%	18%	13%	9%	10%	12%	18%	25%	34%	44%	54%
סוראסקי	30%	16%	22%	18%	22%	29%	37%	46%	52%	59%	67%
בני ציון	37%	32%	27%	21%	22%	27%	34%	40%	51%	59%	67%
רבין ק. בילינסון	26%			11%	14%	16%	21%	30%	38%	47%	55%
סורוקה	24%	25%	21%	13%	13%	16%	22%	29%	39%	48%	57%
מאיר	24%	12%	12%	12%	13%	16%	22%	31%	39%	49%	58%
קפלן	24%	18%	15%	13%	13%	15%	18%	26%	36%	48%	60%
המרכזי בעמק	22%	15%	16%	13%	16%	21%	26%	36%	45%	54%	60%
הכרמל	23%	22%	16%	12%	11%	13%	17%	23%	30%	37%	44%
השרון ק. גולדה	26%			11%	11%	15%	21%	25%	31%	41%	50%
יוספטל	7%	10%	5%	3%	5%	5%	7%	8%	13%	18%	24%
שניידר	15%	12%	13%	16%							
הדסה עין כרם	38%	29%	26%	23%	26%	32%	38%	46%	52%	58%	66%
הדסה הר הצופים	23%	22%	20%	14%	14%	17%	22%	31%	38%	43%	54%
הסקוטי	17%	7%	7%	8%	9%	13%	20%	26%	35%	42%	50%
סנט וינסנט	11%	15%	12%	6%	8%	6%	3%	2%	4%	5%	4%
המשפחה הקדושה	15%	1%	3%	7%	10%	11%	15%	21%	28%	37%	41%
שערי צדק	29%	16%	17%	18%	23%	26%	29%	37%	42%	49%	59%
לניאדו	28%	25%	18%	14%	17%	18%	21%	29%	40%	51%	63%
מעייני הישועה	27%	27%	15%	19%	21%	23%	23%	24%	34%	45%	58%
אסותא אשדוד	26%	17%	15%	18%	18%	20%	22%	29%	35%	41%	49%

אחוז האשפוזים מהמלר"ד לפי גיל ובית חולים, 2021

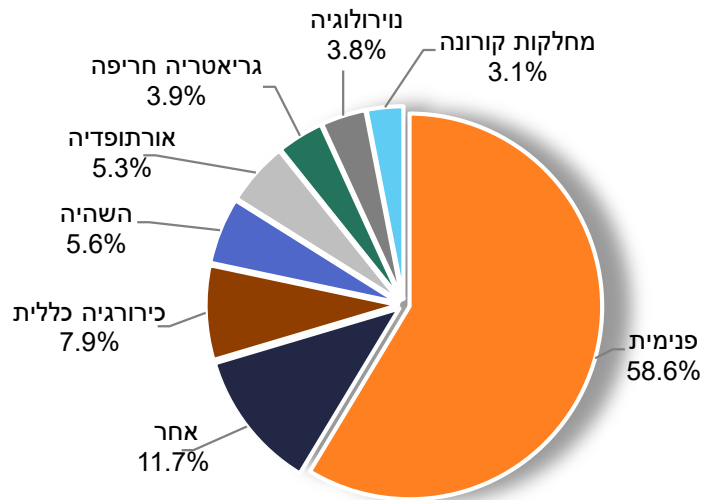


התפלגות האשפוזים מהמלר"ד לפי מחלקה מאשפזת, 2021

סה"כ



גיל 65 ומעלה



12. פטירות

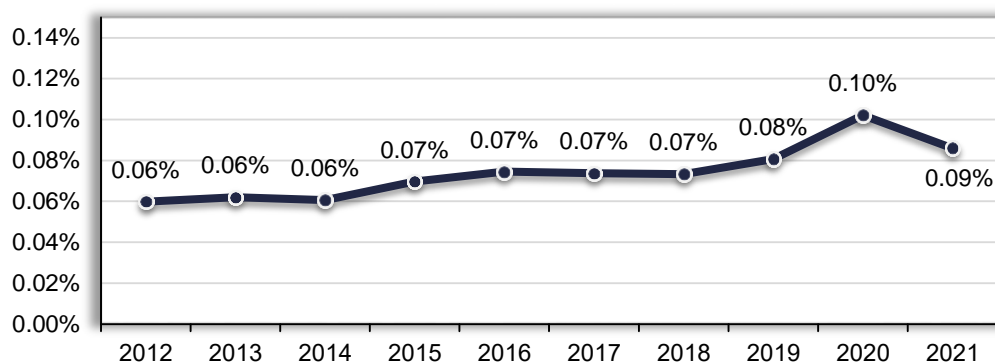
בשנת 2021 נרשמו 2,647 פטירות במלר"ד ב-29 בתי החולים לאשפוז כללי, מהם 2,221 פונים שהגיעו עקב מחלה ו-306 עקב סיבות חיצוניות ומהם 109 מקרים עקב תאונות דרכים, בהשוואה ל-2,663, 2,239, 267 ו-94, בהתאמה, בשנת הקורונה 2020.

בשנת 2021, אחוז הפטירות מכלל הביקורים במלר"ד היה 0.09%, ירידה מ-0.10% בשנת 2020 וגבוה מהשנים לפני כן. אחוז הפטירות מכלל הביקורים גבוה לזכרים מנקבות, 0.11% ו-0.07% בשנת 2021, בהשוואה ל-0.12% ו-0.08%, בהתאמה, בשנת 2020. למעלה משני שליש (70%) מהנפטרים במלר"ד היו בגיל 65 ומעלה, 54% בגיל 75 ומעלה, 19% בגיל 35-64, 6% בגיל 15-34, 3% היו תינוקות וילדים בגיל 1-14 ו-1.5% היו תינוקות עד גיל שנה, בהשוואה ל-69%, 52%, 19%, 7%, 3% ו-1.4%, בהתאמה, בשנת 2020.

פטירות לפי סיבת כניסה, 2020, 2021 מספרים מוחלטים, אחוזים ואחוז מסך הביקורים

סיבת כניסה	2021			2020		
	מספר פטירות	אחוז	אחוז הפטירות מסך הביקורים	מספר פטירות	אחוז	אחוז הפטירות מסך הביקורים
סה"כ	2,647	100.0%	0.09%	2,663	100.0%	0.10%
מחלה	2,221	83.9%	0.11%	2,239	84.1%	0.13%
סיבות חיצוניות	306	11.6%	0.05%	267	10.0%	0.05%
תאונת דרכים	109	4.1%	0.10%	94	3.5%	0.11%
תאונת עבודה	7	0.3%	0.01%	5	0.2%	0.01%
פעולות איבה	14	0.5%	0.53%			
פגיעה מכוונת	73	2.8%	0.43%	74	2.8%	0.45%
פגיעה לא מכוונת	66	2.5%	0.02%	73	2.7%	0.03%
פגיעה אחרת	25	0.9%	0.03%	19	0.7%	0.02%
לא ידוע	132	5.0%	0.20%	159	6.0%	0.18%

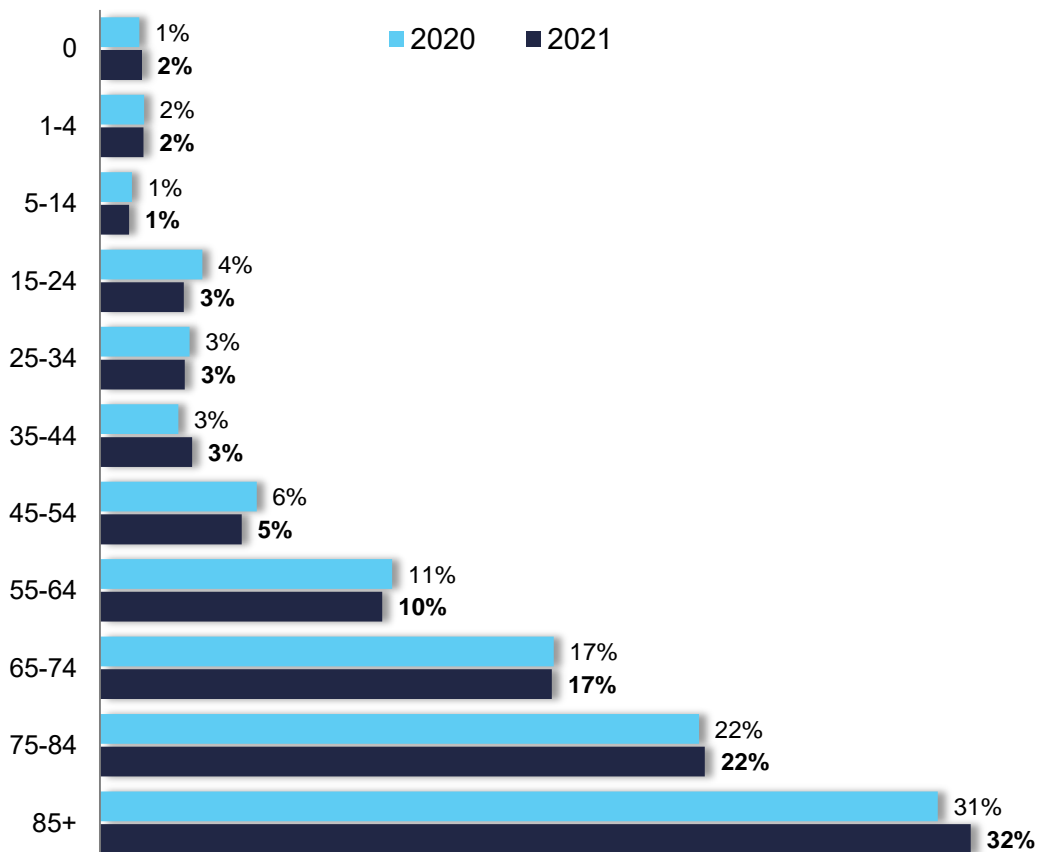
אחוז הפטירות, 2012-2021 מסך הביקורים



אחוז הפטיירות לפי גיל ומין, 2020, 2021
אחוז מסך הביקורים במלר"ד

2020			2021			גיל
זכרים	נקבות	סה"כ	זכרים	נקבות	סה"כ	
0.12%	0.08%	0.10%	0.11%	0.07%	0.09%	סה"כ
0.05%	0.05%	0.05%	0.04%	0.04%	0.04%	0
0.02%	0.03%	0.03%	0.02%	0.02%	0.02%	1-4
0.01%	0.02%	0.02%	0.02%	0.01%	0.01%	5-14
0.04%	0.01%	0.02%	0.03%	0.01%	0.02%	15-24
0.05%	0.00%	0.02%	0.04%	0.00%	0.01%	25-34
0.04%	0.01%	0.02%	0.05%	0.01%	0.02%	35-44
0.09%	0.04%	0.07%	0.08%	0.03%	0.05%	45-54
0.16%	0.08%	0.13%	0.15%	0.07%	0.11%	55-64
0.23%	0.14%	0.19%	0.21%	0.12%	0.16%	65-74
0.34%	0.31%	0.32%	0.32%	0.25%	0.28%	75-84
0.73%	0.71%	0.72%	0.65%	0.65%	0.65%	85+

התפלגות הפטיירות לפי גיל, 2020, 2021
מסך הפטיירות במלר"ד



13.1 אחוז כיסוי קידוד אבחנות במלר"ד

בשנת 2021 נרשמו 3.1 מיליון ביקורים במחלקות לרפואה דחופה, 92% מהביקורים היו עם סימול אבחנות לפי ICD-9-CM, 91% בשנת 2020 ו-89% בשנת 2012. אחוז כיסוי האבחנות של ביקורים ללא יולדות גבוה יותר, 94%, 94% ו-91%, בהתאמה.

בשנת 2021, אחוז כיסוי האבחנות מסך הביקורים במלר"ד במרבית קבוצות הגיל נע בין 94% ל-96%, אך בגיל פריון אחוז הכיסוי נמוך יותר, 85% בגיל 25-34 ו-89% בגיל 15-24 ובגיל 35-44.

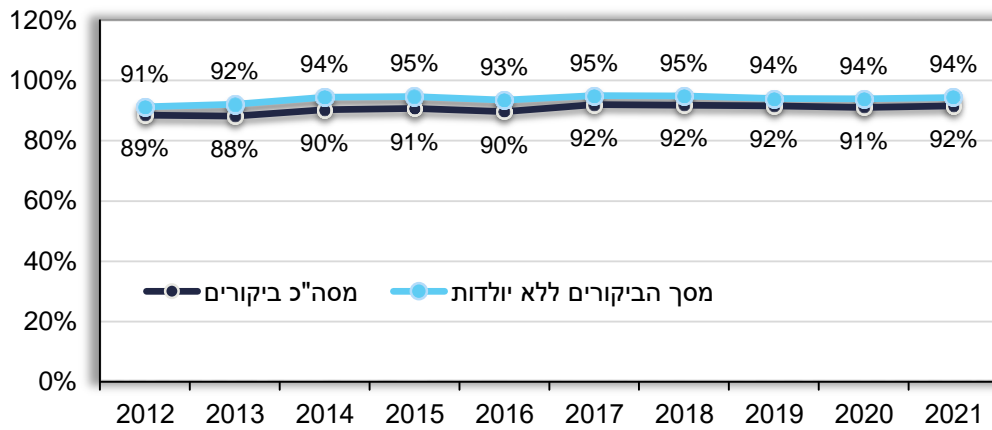
כיסוי האבחנות השתפר בשנים האחרונות, 95%-100% במרבית בתי החולים, אך בחלקם הכיסוי נמוך מ-90% מסך הביקורים בשנת 2021:

- אסותא אשדוד: אחוז כיסוי האבחנות מסך הביקורים 74%, ומביקורים ללא יולדות 89%.
- מעייני הישועה: אחוז כיסוי האבחנות מסך הביקורים 77%, ומביקורים ללא יולדות 81%.
- שערי צדק: אחוז כיסוי האבחנות מסך הביקורים היה 78% ומביקורים ללא יולדות 96%.
- לניאדו: אחוז כיסוי האבחנות מסך הביקורים 80%, ומביקורים ללא יולדות 88%.
- המשפחה הקדושה: אחוז כיסוי האבחנות מסך הביקורים והביקורים ללא יולדות 80%.
- רבין ק. בילינסון: אחוז כיסוי האבחנות מסך הביקורים 81%, ומביקורים ללא יולדות 82%.
- הדסה הר הצופים: אחוז כיסוי האבחנות מסך הביקורים 86%, ומביקורים ללא יולדות 93%.
- סורוקה: אחוז כיסוי האבחנות מסך הביקורים 87%, ומביקורים ללא יולדות 94%.
- סנט וינסנט: אחוז כיסוי האבחנות מסך הביקורים 87%, ומביקורים ללא יולדות 94%.
- הדסה עין כרם: אחוז כיסוי האבחנות מסך הביקורים 88%, ומביקורים ללא יולדות 91%.
- סוראסקי: אחוז כיסוי האבחנות מסך הביקורים 88%, ומביקורים ללא יולדות 90%.

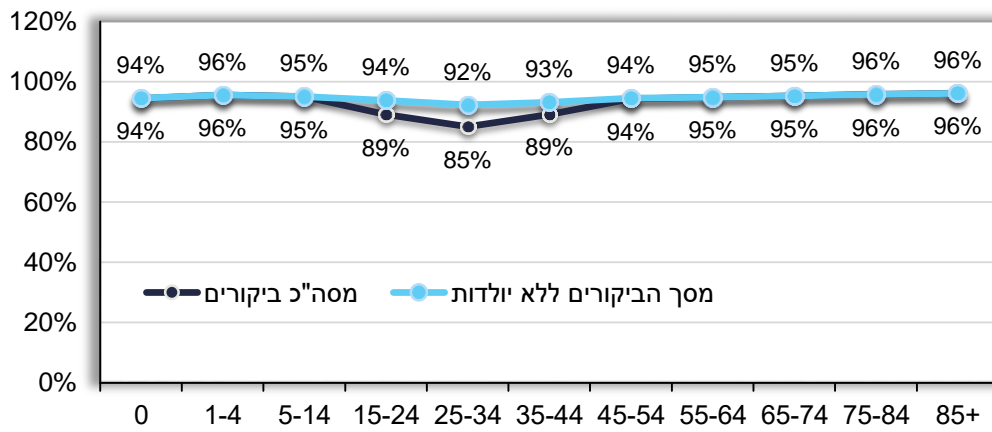
כיסוי האבחנות מתייחס לכלל האבחנות שנרשמו במהלך הביקור במלר"ד, בהתאם לדיווח בתי החולים למשרד הבריאות. אבחנות לא ברורות או לא ידועות, כמו: 999.9, 999.9, 799.1, 799, 798, לא נכללו בכיסוי האבחנות.

יש צורך בהמשך בקרה על איכות ושלמות קידוד האבחנות במלר"ד בבתי החולים.

אחוז הביקורים עם קידוד אבחנות, 2012-2021



אחוז הביקורים עם קידוד אבחנות לפי גיל, 2021



כיסוי אבחנות: לא כולל אבחנה לא ידועה או לא ברורה, כמו 999.9, 799.9, 799.1, 799, 798.

אחוז כיסוי האבחנות לפי בית חולים, שנים נבחרות

ביקורים ללא יולדות				סה"כ ביקורים				בית חולים
2015	2019	2020	2021	2015	2019	2020	2021	
95%	94%	94%	94%	91%	92%	91%	92%	סה"כ
100%	100%	100%	100%	100%	100%	100%	100%	שיבא
95%	95%	84%	96%	95%	95%	84%	96%	רמב"ם
100%	98%	98%	97%	100%	99%	98%	97%	שמיר
89%	94%	93%	94%	91%	94%	94%	95%	וולפסון
99%	99%	99%	99%	99%	99%	99%	99%	זיו צפת
100%	93%	98%	94%	100%	94%	98%	94%	הלל יפה
96%	97%	97%	96%	96%	97%	97%	96%	נהריה
88%	99%	99%	99%	88%	99%	99%	99%	ברזילי
99%	99%	99%	99%	99%	99%	98%	98%	פוריה
95%	80%	92%	90%	80%	81%	90%	88%	סוראסקי
100%	99%	99%	99%	100%	100%	100%	99%	בני ציון
82%	89%	86%	82%	82%	88%	84%	81%	רבין ק. בילינסון
94%	94%	95%	94%	79%	86%	87%	87%	סורוקה
96%	97%	97%	97%	96%	97%	97%	97%	מאיר
97%	95%	94%	95%	97%	95%	95%	95%	קפלן
99%	97%	97%	97%	99%	97%	97%	97%	המרכזי בעמק
98%	98%	98%	97%	96%	98%	98%	98%	הכרמל
98%	97%	97%	97%	98%	97%	97%	97%	השרון ק. גולדה
98%	96%	96%	92%	98%	96%	96%	93%	יוספטל
98%	99%	99%	100%	98%	99%	99%	100%	שניידר
74%	90%	73%	91%	67%	86%	71%	88%	הדסה עין כרם
92%	93%	85%	93%	85%	87%	78%	86%	הדסה הר הצופים
100%	100%	100%	92%	100%	100%	100%	91%	הסקוטי
99%	100%	100%	94%	99%	100%	100%	87%	סנט וינסנט
85%	98%	98%	80%	85%	98%	98%	80%	המשפחה הקדושה
99%	96%	95%	96%	81%	79%	76%	78%	שערי צדק
98%	92%	89%	88%	98%	91%	82%	80%	לניאדו
55%	42%	79%	81%	41%	48%	73%	77%	מעייני הישועה
	86%	88%	89%		71%	73%	74%	אסותא אשדוד

* בית החולים אסותא אשדוד החל לפעול בסוף 2017.

** לא כולל אבחנה לא ידועה או לא ברורה, כמו 999.9, 799.9, 799.1, 799, 798.

13.2 אבחנות שכיחות לפי גיל, 2021

בשנת 2021, האבחנות השכיחות במלר"ד היו פגיעות גפיים (8.9%), נשים לקראת לידה (8.0%), כאבי בטן (5.4%), כאבים בחזה (4.4%), סיבוכי הריון (3.6%), סימפטומים במערכת העיכול (3.2%), סימפטומים בשריר ובשלד (2.7%), תאונות דרכים (2.4%), חום (2.3%), מחלות דרכי הנשימה העליונות (2.3%), פגיעות ראש (2.2%) והשגחה רפואית (2.1%). הביקורים במרבית האבחנות עלו בהשוואה לשנת הקורונה הראשונה 2020, ולחלקן נרשמה עליה גם בהשוואה לשנת 2019, ב-23% בזיהומים ויראליים וחיידקיים, ב-16% בתאונות דרכים, ב-15% בנפילות וב-13% בהשגחה רפואית, לעומת ירידה ב-25% בדלקת ריאות ושפעת, ב-11% באסתמה ו-COPD וב-11% במחלות אברי המין הנקביים בהשוואה לשנת 2019.

שכיחות האבחנות בגיל 0-4: בשנת 2021, האבחנות השכיחות היו חום (10.9%), מחלות דרכי הנשימה העליונות (9.3%), סימפטומים במערכת העיכול (8.0%), פגיעות פנים (6.2%), זיהומים ויראליים וחיידקיים (6.1%), פגיעות גפיים (5.8%), פגיעות ראש (4.9%), דלקות אוזניים (4.0%), דלקת ריאות ושפעת (3.1%), מחלות סב-לידתיות (3.1%), השגחה רפואית (2.8%), סימפטומים נשימתיים (2.5%), אסתמה (2.1%) ומצבים לא מוגדרים (2.0%). עליה נרשמה בכל האבחנות משנת 2020, עליה גבוהה פי שניים ומעלה נרשמה במחלות דרכי הנשימה העליונות, זיהומים ויראליים וחיידקיים, דלקת ריאות ושפעת, אסתמה ומחלות עיניים לא זיהומיות. בהשוואה לשנת 2019 נרשמה ירידה באבחנות רבות, אך נרשמה עליה בשלושה רבעים בפגיעות גו, בשני שליש במחלות עיניים לא זיהומיות, בשליש באסתמה, ברבע בזיהומים ויראליים וחיידקיים אחרים ועליה ב-12-18% בסימפטומים נשימתיים, מחלות דרכי הנשימה העליונות, חדירת גוף זר, סימפטומים במערכת העיכול ומצבים לא מוגדרים.

שכיחות האבחנות בגיל 0-17: בשנת 2021, הביקורים השכיחים היו עם פגיעות גפיים (14.0%), חום (6.6%), מחלות דרכי הנשימה העליונות (6.1%), סימפטומים במערכת העיכול (6.0%), פגיעות פנים (5.9%), פגיעות ראש (4.4%), כאבי בטן (4.2%), זיהומים ויראליים וחיידקיים (3.9%), השגחה רפואית (2.8%) ודלקות אוזניים (2.5%). בהשוואה לשנת 2020, כל האבחנות עלו. בהשוואה לשנת 2019, הביקורים עלו במחצית עם מחלות עיניים לא זיהומיות, ברבע בזיהומים ויראליים וחיידקיים, כאבים בחזה ואסתמה, בחמישית בסימפטומים נשימתיים, תאונות דרכים ומצבים לא מוגדרים, וכן עליה נמוכה יותר בחדירת גוף זר, מחלות תוספתן והפרעות פסיכיאטריות.

שכיחות האבחנות בגיל 18-21: בשנת 2021, הביקורים ללא יולדות השכיחים היו פגיעות גפיים (15.9%), כאבי בטן (8.2%), תאונות דרכים (5.3%), סימפטומים במערכת העיכול (3.4%), סימפטומים בשריר ובשלד (3.2%), כאבים בחזה (2.8%), מחלות עור זיהומיות (2.7%), מחלות דרכי הנשימה העליונות (2.6%), פגיעות גו (2.5%), פגיעות ראש (2.5%), השגחה רפואית (2.4%), דלקות בדרכי השתן (2.2%), כאבי ראש ומיגרנות (2.1%) ומחלות אברי המין הנקביים (2.0%).

בהשוואה לשנת 2020 כל האבחנות עלו. בהשוואה לשנת 2019 הביקורים עלו בשליש עם הפרעות חרדה, תסמינים נשימתיים, נפילות ותאונות דרכים, ברבע בכאבים בחזה ובחמישית עם חום.

שכיחות האבחנות בגיל 22-44: בשנת 2021, הביקורים ללא יולדות השכיחים היו עם פגיעות גפיים (10.4%), כאבי בטן (9.1%), כאבים בחזה (5.1%), תאונות דרכים (4.7%), מחלות אברי המין הנקביים (3.5%), סימפטומים בשריר ובשלד (3.3%), סימפטומים במערכת העיכול (2.9%), כאבי גב (2.8%), השגחה רפואית (2.6%), כאבי ראש ומיגרנות (2.5%), פגיעות גו (2.5%), מחלות עור זיהומיות (2.2%) ומחלות דרכי הנשימה העליונות (2.1%). בהשוואה לשנת 2020, מרבית האבחנות עלו. בהשוואה לשנת 2019, הביקורים עם בירור רפואי עלו בשתי חמישיות, נפילות ברבע ועליה נמוכה יותר נרשמה בביקורים עם סימפטומים נשימתיים, תאונות דרכים, כאבים בחזה, זיהומים ויראליים וחיידקיים, תגובות אלרגיות, מחלות כבד ודרכי מרה, חולשה והשגחה רפואית.

האבחנות השכיחות בגיל 45-64: בשנת 2021, הביקורים השכיחים היו עם כאבים בחזה (9.1%), פגיעות גפיים (8.2%), כאבי בטן (5.9%), סימפטומים בשריר ובשלד (4.2%), כאבי גב (3.5%), תאונות דרכים (2.3%), השגחה רפואית (2.3%), סימפטומים במערכת העיכול (2.3%), אבנים בדרכי השתן (2.3%), מחלות עיניים לא זיהומיות (2.1%), מחלות עור זיהומיות (2.1%), סימפטומים נשימתיים (2.1%), פגיעות גו (2.0%) וכאבי ראש ומיגרנות (2.0%). בהשוואה לשנת 2020, נרשמה עליה במרבית האבחנות. בהשוואה לשנת 2019, הביקורים עם נפילות ועם סוכרת עלו בחמישית וכן נרשמה עליה נמוכה יותר בביקורים עם מחלות נוירולוגיות כרוניות והשגחה רפואית.

האבחנות השכיחות בגיל 65-74: בשנת 2021, הביקורים השכיחים היו עם כאבים בחזה (7.5%), פגיעות גפיים (6.2%), כאבי בטן (4.4%), סימפטומים בשריר ובשלד (3.6%), סימפטומים נשימתיים (3.1%), סימפטומים במערכת העיכול (3.0%), דלקות בדרכי השתן (2.8%), הפרעות קצב (2.4%), כאבי גב (2.4%), מחלות עיניים לא זיהומיות (2.3%), מצבים לא מוגדרים (2.2%), השגחה רפואית (2.1%), סחרחורת (2.1%), דלקת ריאות ושפעת (2.1%) ומחלות עור זיהומיות (2.0%). בהשוואה לשנת 2020, מרבית האבחנות עלו. בהשוואה לשנת 2019, נרשמה עליה בשליש בביקורים עם סוכרת, בחמישית בביקורים עם נפילות ועליה נמוכה יותר בסימפטומים לבביים, חסימת מעיים, מחלות כבד ודרכי מרה והשגחה רפואית.

האבחנות השכיחות בגיל 75 ומעלה: בשנת 2021, הביקורים השכיחים היו עם פגיעות גפיים (5.5%), כאבים בחזה (4.8%), דלקות בדרכי השתן (4.3%), סימפטומים נשימתיים (4.3%), דלקת ריאות ושפעת (3.8%), נפילות (3.6%), סימפטומים במערכת העיכול (3.5%), כאבי בטן (3.3%), הפרעות קצב (2.9%), סימפטומים בשריר ובשלד (2.8%), פגיעות ראש (2.7%), חולשה (2.5%), חום (2.4%), אי ספיקת לב ומצבים לא מוגדרים (2.2%), אי ספיקת כליות ויתר לחץ דם (2.1%). בהשוואה לשנת 2020 הביקורים עלו במרבית האבחנות, ובהשוואה לשנת 2019 עלו בסוכרת, נפילות, חסימת מעיים והשגחה רפואית.

ביקורים לפי אבחנה - אבחנות שכיחות, 2021 - סה"כ הגילים

התפלגות האבחנות השכיחות, המהוות 81% מסך האבחנות הרשומות במלר"ד בשנת 2021:

אבחנה	מספר ביקורים	אחוז מסך האבחנות	אחוז שינוי	
			2021/2020	2021/2019
Normal delivery and pregnancy	224,602	8.0%	7%	-8%
Abdominal pain	150,629	5.4%	20%	0%
Upper limb injuries	140,269	5.0%	15%	-4%
Chest pain	122,676	4.4%	18%	6%
Lower limb injuries	110,937	3.9%	20%	-2%
Complications of pregnancy	99,948	3.6%	10%	3%
Functional gastrointestinal symptoms and disorders	89,900	3.2%	37%	0%
Musculoskeletal symptoms and disorders	77,117	2.7%	26%	1%
Moving vehicle accidents	66,173	2.4%	39%	16%
Upper respiratory tract diseases	65,220	2.3%	42%	-9%
Fever	63,927	2.3%	12%	-6%
Head injuries	61,372	2.2%	18%	-6%
Observation for various suspected conditions	60,331	2.1%	24%	13%
Respiratory symptoms	52,086	1.9%	12%	0%
Urinary tract infections and symptoms	51,945	1.8%	16%	-3%
Back symptoms and disorders	51,459	1.8%	29%	0%
Facial injuries	50,222	1.8%	8%	-4%
Infectious skin diseases	49,580	1.8%	18%	-4%
Ill-defined causes of morbidity and abnormal findings	45,752	1.6%	19%	4%
Trunk injuries	45,302	1.6%	25%	-3%
Headache and migraine	41,186	1.5%	19%	-5%
Noninfectious eye diseases	40,721	1.4%	28%	7%
Accidental falls	37,577	1.3%	28%	15%
Pneumonia, influenza and empyema	36,879	1.3%	16%	-25%
Female genital organs and breast diseases	36,526	1.3%	12%	-11%
Other viral, bacterial, arthropod and parasitic infections	36,514	1.3%	49%	23%
Urinary tract stones	27,802	1.0%	10%	-3%
Syncope and collapse	26,886	1.0%	22%	-6%
Vertigo and dizziness	25,777	0.9%	19%	0%
Ear infections	25,252	0.9%	47%	-2%
Malaise and fatigue	24,683	0.9%	23%	6%
Coronavirus (COVID-19) infection	24,142	0.9%	60%	
Foreign body in eye	23,475	0.8%	7%	5%
Urticaria and allergic reactions	23,288	0.8%	37%	4%
Asthma and COPD	23,194	0.8%	37%	-11%
Cardiac arrhythmias	22,848	0.8%	13%	-5%
Skin symptoms	19,147	0.7%	19%	-9%
Epilepsy and convulsions	18,613	0.7%	15%	-5%
Rectal disorders	18,523	0.7%	21%	3%
Hypertensive disease	17,701	0.6%	19%	2%
Male genital organs diseases	16,963	0.6%	20%	0%
Psychiatric disorders	16,709	0.6%	16%	6%

ביקורים לפי אבחנה - אבחנות שכיחות, 2021 - גיל 0-4

התפלגות האבחנות השכיחות בגיל 0-4, המהוות 93% מסך האבחנות הרשומות בשנת 2021:

אבחנה	מספר ביקורים	אחוז מסך האבחנות	אחוז שינוי	
			2021/2020	2021/2019
Fever	31,162	10.9%	43%	-5.3%
Upper respiratory tract diseases	26,586	9.3%	104%	15.5%
Functional gastrointestinal symptoms and disorders	22,895	8.0%	55%	11.9%
Facial injuries	17,703	6.2%	3%	-5.0%
Other viral, bacterial, arthropod and parasitic infections	17,387	6.1%	113%	27.3%
Head injuries	14,023	4.9%	11%	-3.9%
Ear infections	11,455	4.0%	75%	-4.8%
Upper limb injuries	10,999	3.8%	4%	-7.3%
Pneumonia, influenza and empyema	8,935	3.1%	120%	-8.9%
Perinatal disorders	8,781	3.1%	36%	6.1%
Observation for various suspected conditions	8,076	2.8%	31%	0.1%
Respiratory symptoms	7,040	2.5%	76%	18.0%
Asthma and COPD	6,121	2.1%	112%	31.7%
Ill-defined causes of morbidity and abnormal findings	5,804	2.0%	49%	14.4%
Lower limb injuries	5,627	2.0%	15%	4.6%
Epilepsy and convulsions	5,416	1.9%	19%	-13.1%
Foreign body entering through other orifice	4,515	1.6%	14%	14.9%
Urinary tract infections and symptoms	4,182	1.5%	13%	-13.3%
Accidental falls	4,160	1.5%	17%	-0.9%
Intestinal infectious diseases	4,072	1.4%	85%	-11.1%
Urticaria and allergic reactions	3,751	1.3%	45%	1.6%
Abdominal pain	3,714	1.3%	55%	2.9%
Musculoskeletal symptoms and disorders	3,652	1.3%	12%	-19.2%
Skin symptoms	3,462	1.2%	14%	-12.3%
Infectious skin diseases	3,339	1.2%	20%	-10.9%
Noninfectious eye diseases	3,213	1.1%	108%	68.0%
Moving vehicle accidents	2,308	0.8%	52%	2.4%
Psychiatric disorders	2,163	0.8%	35%	2.5%
Eye injuries	2,029	0.7%	18%	6.7%
Burns	1,971	0.7%	4%	-3.0%
Oral cavity diseases	1,810	0.6%	33%	-21.1%
Poisoning	1,625	0.6%	14%	4.6%
Trunk injuries	1,554	0.5%	52%	79.4%
Other disease of blood and blood forming organs	1,453	0.5%	13%	-22.1%
Upper gastrointestinal tract disorders	1,230	0.4%	28%	1.6%
Conjunctivitis	1,223	0.4%	88%	-17.6%
Male genital organs diseases	1,213	0.4%	31%	0.2%
Hernias	1,087	0.4%	19%	1.1%
Other injuries	1,002	0.3%	17%	-14.9%
Injuries caused by animals and plants	855	0.3%	13%	-9.7%

ביקורים לפי אבחנה - אבחנות שכיחות, 2021 - גיל 0-17

התפלגות האבחנות השכיחות בגיל 0-17, המהוות 90% מסך האבחנות הרשומות בשנת 2021:

אבחנה	מספר ביקורים	אחוז מסך האבחנות	אחוז שינוי	
			2021/2020	2021/2019
Upper limb injuries	49,681	8.7%	20%	-7.4%
Fever	37,477	6.6%	34%	-6.2%
Upper respiratory tract diseases	34,685	6.1%	85%	9.5%
Functional gastrointestinal symptoms and disorders	34,069	6.0%	52%	7.1%
Facial injuries	33,599	5.9%	7%	-6.7%
Lower limb injuries	30,098	5.3%	28%	-2.2%
Head injuries	24,921	4.4%	18%	-5.0%
Abdominal pain	24,035	4.2%	25%	-6.8%
Other viral, bacterial, arthropod and parasitic infections	22,485	3.9%	94%	27.3%
Observation for various suspected conditions	15,782	2.8%	31%	3.4%
Ear infections	14,444	2.5%	63%	-5.4%
Musculoskeletal symptoms and disorders	10,886	1.9%	20%	-12.5%
Moving vehicle accidents	10,412	1.8%	47%	21.2%
Pneumonia, influenza and empyema	10,244	1.8%	91%	-23.4%
Respiratory symptoms	9,666	1.7%	58%	18.2%
Ill-defined causes of morbidity and abnormal findings	9,436	1.7%	48%	18.4%
Perinatal disorders	9,223	1.6%	36%	6.7%
Epilepsy and convulsions	9,016	1.6%	19%	-10.7%
Asthma and COPD	8,726	1.5%	85%	23.5%
Infectious skin diseases	8,679	1.5%	23%	-10.2%
Accidental falls	7,841	1.4%	25%	4.0%
Noninfectious eye diseases	7,694	1.4%	81%	49.5%
Urticaria and allergic reactions	7,457	1.3%	43%	1.2%
Urinary tract infections and symptoms	7,455	1.3%	17%	-10.7%
Foreign body entering through other orifice	6,953	1.2%	18%	12.3%
Male genital organs diseases	5,971	1.0%	17%	-0.3%
Intestinal infectious diseases	5,953	1.0%	73%	-16.9%
Trunk injuries	5,608	1.0%	32%	9.7%
Headache and migraine	5,291	0.9%	24%	-12.5%
Eye injuries	5,215	0.9%	24%	-0.9%
Skin symptoms	4,889	0.9%	15%	-14.7%
Chest pain	4,629	0.8%	54%	27.3%
Injuries caused by animals and plants	3,909	0.7%	26%	8.4%
Oral cavity diseases	3,793	0.7%	27%	-14.5%
Psychiatric disorders	3,654	0.6%	36%	11.4%
Burns	3,381	0.6%	12%	2.3%
Syncope and collapse	3,207	0.6%	26%	-9.6%
Foreign body in eye	3,028	0.5%	31%	7.4%
Other disease of blood and blood forming organs	2,995	0.5%	14%	-20.6%
Appendix diseases	2,954	0.5%	9%	11.7%
Foreign body in ear	2,802	0.5%	33%	12.8%
Poisoning	2,726	0.5%	22%	10.1%

ביקורים ללא ילדות לפי אבחנה - אבחנות שכיחות, 2021 - גיל 18-21

התפלגות האבחנות השכיחות בגיל 18-21, המהוות 85% מסך האבחנות הרשומות בשנת 2021:

אבחנה	מספר ביקורים	אחוז מסך האבחנות	אחוז שינוי	
			2021/2020	2021/2019
Upper limb injuries	15,240	8.8%	17%	-4%
Abdominal pain	14,271	8.2%	21%	0%
Lower limb injuries	12,331	7.1%	20%	-1%
Moving vehicle accidents	9,164	5.3%	41%	30%
Functional gastrointestinal symptoms and disorders	5,930	3.4%	31%	-10%
Musculoskeletal symptoms and disorders	5,539	3.2%	28%	3%
Chest pain	4,918	2.8%	42%	25%
Infectious skin diseases	4,649	2.7%	18%	-3%
Upper respiratory tract diseases	4,441	2.6%	20%	-8%
Trunk injuries	4,373	2.5%	24%	-2%
Head injuries	4,323	2.5%	23%	-7%
Observation for various suspected conditions	4,206	2.4%	32%	12%
Urinary tract infections and symptoms	3,789	2.2%	20%	0%
Headache and migraine	3,668	2.1%	18%	-6%
Female genital organs and breast diseases	3,505	2.0%	10%	-18%
Back symptoms and disorders	2,887	1.7%	29%	-5%
Ill-defined causes of morbidity and abnormal findings	2,714	1.6%	24%	3%
Facial injuries	2,694	1.6%	18%	3%
Syncope and collapse	2,584	1.5%	22%	-8%
Noninfectious eye diseases	2,555	1.5%	13%	-5%
Male genital organs diseases	2,351	1.4%	34%	6%
Urticaria and allergic reactions	2,283	1.3%	39%	7%
Other viral, bacterial, arthropod and parasitic infections	2,244	1.3%	30%	12%
Anxiety disorders	2,041	1.2%	45%	34%
Psychiatric disorders	1,938	1.1%	29%	12%
Foreign body in eye	1,898	1.1%	2%	-3%
Respiratory symptoms	1,825	1.1%	10%	29%
Conjunctivitis	1,751	1.0%	5%	-28%
Fever	1,744	1.0%	0%	21%
Personal history of diseases	1,619	0.9%	36%	30%
Accidental falls	1,600	0.9%	34%	35%
Ear infections	1,527	0.9%	26%	-1%
Drug and alcohol use	1,356	0.8%	44%	-11%
Other ear diseases	1,329	0.8%	35%	4%
Eye injuries	1,305	0.8%	10%	-2%
Noninfectious skin diseases	1,256	0.7%	26%	-1%
Rectal disorders	1,242	0.7%	20%	-3%
Injuries caused by animals and plants	1,196	0.7%	13%	1%
Chronic neurological disorders	1,171	0.7%	28%	9%
Epilepsy and convulsions	1,104	0.6%	13%	-5%
Intestinal infectious diseases	1,094	0.6%	35%	-23%

ביקורים ללא יולדות לפי אבחנה - אבחנות שכיחות, 2021 - גיל 22-44

התפלגות האבחנות השכיחות בגיל 22-44, המהוות 82% מסך האבחנות הרשומות בשנת 2021:

אבחנה	מספר ביקורים	אחוז מסך האבחנות	אחוז שינוי	
			2021/2020	2021/2019
Abdominal pain	62,378	9.1%	21%	2%
Upper limb injuries	39,042	5.7%	11%	0%
Chest pain	35,042	5.1%	24%	12%
Lower limb injuries	32,551	4.7%	16%	0%
Moving vehicle accidents	31,942	4.7%	36%	14%
Female genital organs and breast diseases	23,717	3.5%	12%	-10%
Musculoskeletal symptoms and disorders	22,411	3.3%	27%	7%
Functional gastrointestinal symptoms and disorders	20,040	2.9%	37%	-1%
Back symptoms and disorders	19,008	2.8%	26%	0%
Observation for various suspected conditions	17,905	2.6%	19%	17%
Headache and migraine	17,295	2.5%	18%	-5%
Trunk injuries	17,007	2.5%	26%	-4%
Infectious skin diseases	14,791	2.2%	16%	0%
Upper respiratory tract diseases	14,115	2.1%	7%	-21%
Ill-defined causes of morbidity and abnormal findings	11,753	1.7%	16%	9%
Urinary tract stones	11,720	1.7%	9%	-4%
Foreign body in eye	11,686	1.7%	2%	3%
Head injuries	11,184	1.6%	18%	-4%
Urinary tract infections and symptoms	11,175	1.6%	20%	1%
Noninfectious eye diseases	9,732	1.4%	22%	-1%
Respiratory symptoms	8,831	1.3%	-1%	16%
Rectal disorders	8,301	1.2%	21%	4%
Urticaria and allergic reactions	7,759	1.1%	38%	11%
Personal history of diseases	7,428	1.1%	26%	42%
Coronavirus (COVID-19) infection	6,849	1.0%	91%	
Facial injuries	6,705	1.0%	9%	-2%
Syncope and collapse	6,657	1.0%	20%	-6%
Other viral, bacterial, arthropod and parasitic infections	6,620	1.0%	6%	12%
Fever	6,533	1.0%	-11%	-1%
Psychiatric disorders	6,316	0.9%	9%	7%
Accidental falls	6,265	0.9%	31%	28%
Vertigo and dizziness	6,078	0.9%	16%	-3%
Complications of childbirth	5,939	0.9%	-2%	1%
Ear infections	5,310	0.8%	30%	6%
Examination and investigation for various conditions	5,086	0.7%	6%	39%
Eye injuries	5,078	0.7%	17%	-1%
Malaise and fatigue	4,911	0.7%	18%	11%
Anxiety disorders	4,899	0.7%	15%	8%
Drug and alcohol use	4,665	0.7%	18%	8%
Liver and biliary diseases	4,581	0.7%	15%	11%
Male genital organs diseases	4,527	0.7%	22%	0%

ביקורים לפי אבחנה - אבחנות שכיחות, 2021 - גיל 45-64

התפלגות האבחנות השכיחות בגיל 45-64, המהוות 80% מסך האבחנות הרשומות בשנת 2021:

אבחנה	מספר ביקורים	אחוז מסך האבחנות	אחוז שינוי	
			2021/2020	2021/2019
Chest pain	43,210	9.1%	13%	3%
Abdominal pain	28,049	5.9%	18%	2%
Upper limb injuries	20,951	4.4%	11%	-1%
Musculoskeletal symptoms and disorders	20,026	4.2%	26%	2%
Lower limb injuries	17,803	3.7%	15%	-4%
Back symptoms and disorders	16,817	3.5%	28%	0%
Moving vehicle accidents	11,145	2.3%	37%	8%
Observation for various suspected conditions	10,810	2.3%	19%	16%
Functional gastrointestinal symptoms and disorders	10,789	2.3%	24%	-4%
Urinary tract stones	10,708	2.3%	9%	-3%
Noninfectious eye diseases	10,210	2.1%	19%	-1%
Infectious skin diseases	10,193	2.1%	15%	-5%
Respiratory symptoms	9,987	2.1%	0%	-5%
Trunk injuries	9,425	2.0%	21%	-4%
Headache and migraine	9,314	2.0%	20%	0%
Ill-defined causes of morbidity and abnormal findings	9,203	1.9%	10%	2%
Urinary tract infections and symptoms	8,402	1.8%	15%	-4%
Vertigo and dizziness	7,988	1.7%	16%	-1%
Head injuries	7,136	1.5%	17%	-6%
Coronavirus (COVID-19) infection	6,941	1.5%	45%	
Upper respiratory tract diseases	6,103	1.3%	8%	-28%
Female genital organs and breast diseases	5,695	1.2%	11%	-11%
Foreign body in eye	5,675	1.2%	8%	8%
Syncope and collapse	5,396	1.1%	24%	-3%
Fever	5,337	1.1%	-16%	-12%
Pneumonia, influenza and empyema	5,324	1.1%	-7%	-27%
Malaise and fatigue	5,314	1.1%	18%	7%
Accidental falls	5,196	1.1%	27%	19%
Hypertensive disease	4,989	1.0%	18%	2%
Cardiac arrhythmias	4,947	1.0%	9%	-9%
Liver and biliary diseases	4,768	1.0%	10%	6%
Rectal disorders	4,505	0.9%	18%	4%
Asthma and COPD	4,271	0.9%	15%	-27%
Skin symptoms	3,810	0.8%	22%	-7%
Urticaria and allergic reactions	3,675	0.8%	32%	0%
Cardiovascular symptoms	3,431	0.7%	16%	8%
Diabetes and hypoglycemia	3,382	0.7%	41%	21%
Neoplasms	3,375	0.7%	15%	0%
Facial injuries	3,321	0.7%	18%	4%
Upper gastrointestinal tract disorders	3,210	0.7%	17%	-2%
Psychiatric disorders	3,208	0.7%	8%	0%
Retinal disorders	3,149	0.7%	16%	4%
Chronic neurological disorders	3,102	0.7%	32%	12%

ביקורים לפי אבחנה - אבחנות שכיחות, 2021 - גיל 65-74

התפלגות האבחנות השכיחות בגיל 65-74, המהוות 81% מסך האבחנות הרשומות בשנת 2021:

אבחנה	מספר ביקורים	אחוז מסך האבחנות	אחוז שינוי	
			2021/2020	2021/2019
Chest pain	19,238	7.5%	9%	3%
Abdominal pain	11,334	4.4%	15%	5%
Musculoskeletal symptoms and disorders	9,244	3.6%	29%	3%
Upper limb injuries	8,247	3.2%	15%	-1%
Respiratory symptoms	8,010	3.1%	6%	-9%
Functional gastrointestinal symptoms and disorders	7,650	3.0%	21%	-2%
Lower limb injuries	7,492	2.9%	21%	-4%
Urinary tract infections and symptoms	7,210	2.8%	13%	-1%
Cardiac arrhythmias	6,119	2.4%	11%	-4%
Back symptoms and disorders	6,047	2.4%	29%	3%
Noninfectious eye diseases	5,886	2.3%	20%	1%
Ill-defined causes of morbidity and abnormal findings	5,502	2.2%	12%	-4%
Observation for various suspected conditions	5,363	2.1%	19%	17%
Vertigo and dizziness	5,316	2.1%	24%	7%
Pneumonia, influenza and empyema	5,232	2.1%	-1%	-20%
Infectious skin diseases	5,206	2.0%	16%	-3%
Accidental falls	4,957	1.9%	27%	21%
Fever	4,939	1.9%	-7%	-1%
Head injuries	4,876	1.9%	17%	-8%
Hypertensive disease	4,578	1.8%	10%	1%
Malaise and fatigue	4,385	1.7%	20%	6%
Trunk injuries	3,716	1.5%	26%	-4%
Syncope and collapse	3,472	1.4%	17%	-8%
Asthma and COPD	3,448	1.4%	20%	-24%
Renal failure	3,370	1.3%	13%	1%
Coronavirus (COVID-19) infection	3,316	1.3%	27%	
Headache and migraine	3,035	1.2%	14%	-1%
Upper respiratory tract diseases	2,952	1.2%	24%	-27%
Stroke	2,864	1.1%	7%	-2%
Liver and biliary diseases	2,809	1.1%	15%	11%
Urinary tract stones	2,734	1.1%	17%	1%
Anemia	2,562	1.0%	3%	-6%
Urinary retention	2,557	1.0%	15%	7%
Moving vehicle accidents	2,466	1.0%	38%	8%
Neoplasms	2,450	1.0%	12%	-1%
Upper gastrointestinal tract disorders	2,404	0.9%	17%	7%
Skin symptoms	2,388	0.9%	15%	-5%
Diabetes and hypoglycemia	2,356	0.9%	51%	31%
Heart failure	2,348	0.9%	0%	-21%
Nutrition, metabolic and immune disorders	2,288	0.9%	17%	6%
Retinal disorders	2,175	0.9%	13%	2%
Cardiovascular symptoms	2,158	0.8%	15%	12%
Intestinal obstruction and diverticular disorders	1,978	0.8%	16%	12%

ביקורים לפי אבחנה - אבחנות שכיחות, 2021 - גיל 75 ומעלה

התפלגות האבחנות השכיחות בגיל 75 ומעלה, המהוות 85% מסך האבחנות הרשומות בשנת 2021:

אבחנה	מספר ביקורים	אחוז מסך האבחנות	אחוז שינוי	
			2021/2020	2021/2019
Chest pain	15,624	4.8%	13%	-1%
Urinary tract infections and symptoms	13,910	4.3%	15%	-3%
Respiratory symptoms	13,761	4.3%	13%	-10%
Pneumonia, influenza and empyema	12,413	3.8%	7%	-22%
Accidental falls	11,707	3.6%	28%	11%
Functional gastrointestinal symptoms and disorders	11,410	3.5%	25%	-9%
Lower limb injuries	10,635	3.3%	16%	-6%
Abdominal pain	10,550	3.3%	17%	-1%
Cardiac arrhythmias	9,529	2.9%	15%	-5%
Musculoskeletal symptoms and disorders	8,987	2.8%	29%	-1%
Head injuries	8,888	2.7%	15%	-11%
Malaise and fatigue	8,009	2.5%	25%	0%
Fever	7,890	2.4%	-6%	-8%
Heart failure	7,161	2.2%	7%	-12%
Ill-defined causes of morbidity and abnormal findings	7,113	2.2%	10%	-8%
Upper limb injuries	7,064	2.2%	18%	-5%
Renal failure	6,923	2.1%	16%	4%
Hypertensive disease	6,755	2.1%	29%	5%
Observation for various suspected conditions	6,215	1.9%	32%	17%
Infectious skin diseases	6,055	1.9%	26%	-3%
Syncope and collapse	5,561	1.7%	25%	-5%
Anemia	5,548	1.7%	5%	-4%
Trunk injuries	5,159	1.6%	25%	-6%
Vertigo and dizziness	4,842	1.5%	24%	-1%
Coronavirus (COVID-19) infection	4,789	1.5%	55%	
Back symptoms and disorders	4,733	1.5%	40%	-2%
Noninfectious eye diseases	4,638	1.4%	25%	7%
Nutrition, metabolic and immune disorders	4,610	1.4%	17%	-1%
Stroke	4,249	1.3%	8%	-3%
Asthma and COPD	3,608	1.1%	24%	-25%
Liver and biliary diseases	3,524	1.1%	13%	6%
Urinary retention	3,514	1.1%	8%	-9%
Upper gastrointestinal tract disorders	3,494	1.1%	17%	2%
Skin symptoms	3,148	1.0%	19%	-5%
Upper respiratory tract diseases	2,920	0.9%	18%	-37%
Sepsis and septicemia	2,687	0.8%	18%	1%
Headache and migraine	2,580	0.8%	24%	-9%
Diabetes and hypoglycemia	2,407	0.7%	42%	16%
Facial injuries	2,405	0.7%	4%	9%
Other respiratory diseases	2,331	0.7%	16%	-1%
Intestinal obstruction and diverticular disorders	2,263	0.7%	16%	10%
Mental disorders	2,251	0.7%	7%	-7%
Neoplasms	2,237	0.7%	18%	3%

ביקורים לפי אבחנה וגיל, 2021 - מספרים מוחלטים

אבחנה	סה"כ	0-4	5-14	15-17	18-21	22-44	45-64	65-74	75+
סך הביקורים עם קידוד אבחנות	2,809,341	286,994	212,185	70,788	190,546	991,073	477,754	255,342	323,766
Normal delivery and pregnancy	224,602			252	10,543	212,361	1,259		
Abdominal pain	150,629	3,714	14,155	6,166	14,271	62,378	28,049	11,334	10,550
Upper limb injuries	140,269	10,999	31,268	7,414	15,240	39,042	20,951	8,247	7,064
Chest pain	122,676	109	2,419	2,101	4,918	35,042	43,210	19,238	15,624
Lower limb injuries	110,937	5,627	18,257	6,214	12,331	32,551	17,803	7,492	10,635
Complications of pregnancy	99,948			217	6,248	92,011	1,206		
Functional gastrointestinal symptoms and disorders	89,900	22,895	8,826	2,348	5,930	20,040	10,789	7,650	11,410
Musculoskeletal symptoms and disorders	77,117	3,652	5,410	1,824	5,539	22,411	20,026	9,244	8,987
Moving vehicle accidents	66,173	2,308	5,050	3,054	9,164	31,942	11,145	2,466	1,016
Upper respiratory tract diseases	65,220	26,586	6,467	1,632	4,441	14,115	6,103	2,952	2,920
Fever	63,927	31,162	5,251	1,064	1,744	6,533	5,337	4,939	7,890
Head injuries	61,372	14,023	9,017	1,881	4,323	11,184	7,136	4,876	8,888
Observation for various suspected conditions	60,331	8,076	5,567	2,139	4,206	17,905	10,810	5,363	6,215
Respiratory symptoms	52,086	7,040	1,892	734	1,825	8,831	9,987	8,010	13,761
Urinary tract infections and symptoms	51,945	4,182	2,352	921	3,789	11,175	8,402	7,210	13,910
Back symptoms and disorders	51,459	464	1,006	496	2,887	19,008	16,817	6,047	4,733
Facial injuries	50,222	17,703	14,163	1,733	2,694	6,705	3,321	1,481	2,405
Infectious skin diseases	49,580	3,339	3,629	1,711	4,649	14,791	10,193	5,206	6,055
Ill-defined causes of morbidity and abnormal findings	45,752	5,804	2,639	993	2,714	11,753	9,203	5,502	7,113
Trunk injuries	45,302	1,554	2,973	1,081	4,373	17,007	9,425	3,716	5,159
Headache and migraine	41,186	644	3,215	1,432	3,668	17,295	9,314	3,035	2,580
Noninfectious eye diseases	40,721	3,213	3,461	1,020	2,555	9,732	10,210	5,886	4,638
Accidental falls	37,577	4,160	2,997	684	1,600	6,265	5,196	4,957	11,707
Pneumonia, influenza and empyema	36,879	8,935	1,117	192	525	3,139	5,324	5,232	12,413
Female genital organs and breast diseases	36,526	248	790	707	3,505	23,717	5,695	976	882
Other viral, bacterial, arthropod and parasitic infections	36,514	17,387	3,912	1,186	2,244	6,620	2,824	1,157	1,179
Urinary tract stones	27,802	113	156	207	1,018	11,720	10,708	2,734	1,141
Syncope and collapse	26,886	207	1,658	1,342	2,584	6,657	5,396	3,472	5,561
Vertigo and dizziness	25,777	41	313	306	889	6,078	7,988	5,316	4,842
Ear infections	25,252	11,455	2,446	543	1,527	5,310	2,599	745	625
Malaise and fatigue	24,683	361	343	322	1,032	4,911	5,314	4,385	8,009
Coronavirus (COVID-19) infection	24,142	714	541	273	714	6,849	6,941	3,316	4,789
Foreign body in eye	23,475	655	1,677	696	1,898	11,686	5,675	931	249
Urticaria and allergic reactions	23,288	3,751	2,703	1,003	2,283	7,759	3,675	1,280	830
Asthma and COPD	23,194	6,121	2,253	352	707	2,430	4,271	3,448	3,608
Cardiac arrhythmias	22,848	100	211	120	194	1,626	4,947	6,119	9,529
Skin symptoms	19,147	3,462	1,078	349	801	4,109	3,810	2,388	3,148

ביקורים לפי אבחנות וגיל, 2021 - מספרים מוחלטים (המשך)

אבחנה	סה"כ	0-4	5-14	15-17	18-21	22-44	45-64	65-74	75+
Epilepsy and convulsions	18,613	5,416	2,823	777	1,104	3,957	2,191	1,116	1,222
Rectal disorders	18,523	754	282	238	1,242	8,301	4,505	1,538	1,661
Hypertensive disease	17,701	8	36	32	83	1,220	4,989	4,578	6,755
Male genital organs diseases	16,963	1,213	3,724	1,034	2,351	4,527	1,873	1,151	1,089
Psychiatric disorders	16,709	2,163	827	664	1,938	6,316	3,208	897	682
Liver and biliary diseases	16,511	114	148	125	438	4,581	4,768	2,809	3,524
Personal history of diseases	16,224	790	810	443	1,619	7,428	2,822	1,088	1,177
Upper gastrointestinal tract disorders	15,615	1,230	559	344	665	3,709	3,210	2,404	3,494
Eye injuries	15,265	2,029	2,632	554	1,305	5,078	2,491	707	460
Anemia	14,549	702	604	290	300	2,059	2,484	2,562	5,548
Renal failure	14,276	56	89	42	139	958	2,698	3,370	6,923
Cardiovascular symptoms	13,771	128	352	278	742	4,474	3,431	2,158	2,207
Nutrition, metabolic and immune disorders	13,101	805	340	162	369	1,970	2,554	2,288	4,610
Chronic neurological disorders	12,657	374	532	225	1,171	4,525	3,102	1,437	1,283
Noninfectious skin diseases	12,479	846	675	336	1,256	3,848	2,398	1,300	1,820
Intestinal infectious diseases	12,012	4,072	1,457	424	1,094	3,147	960	401	457
Oral cavity diseases	11,688	1,810	1,673	310	857	3,805	1,971	637	622
Neoplasms	11,440	481	414	156	297	2,030	3,375	2,450	2,237
Diabetes and hypoglycemia	11,311	518	643	187	328	1,489	3,382	2,356	2,407
Foreign body entering through other orifice	11,284	4,515	2,073	365	503	1,955	1,055	429	387
Conjunctival and eyelid disorders	11,179	709	670	196	926	3,115	2,920	1,442	1,200
Anxiety disorders	10,988	6	482	514	2,041	4,899	2,239	492	309
Heart failure	10,977	9	5	1	6	129	1,318	2,348	7,161
Injuries caused by animals and plants	10,842	855	2,374	680	1,196	3,484	1,598	412	242
Conjunctivitis	10,836	1,223	903	279	1,751	3,541	1,845	769	522
Drug and alcohol use	10,786	133	175	739	1,356	4,665	2,921	422	146
Perinatal disorders	10,649	8,781	343	99	140	743	271	133	139
Other ear diseases	10,563	792	936	321	1,329	3,942	1,943	762	537
Stroke	10,402	45	37	14	41	482	2,669	2,864	4,249
Veins diseases	9,731	77	115	85	348	2,373	2,691	1,857	2,185
Examination and investigation for various conditions	9,358	461	552	219	974	5,086	1,128	499	436
Burns	9,308	1,971	1,071	339	1,013	2,837	1,431	415	229
Appendix diseases	9,301	155	2,129	670	964	3,511	1,224	401	246
Intestinal obstruction and diverticular disorders	9,149	388	82	28	90	1,316	3,004	1,978	2,263
Other neurological disorders	9,097	183	282	124	359	2,570	2,567	1,579	1,430
Urinary retention	8,659	144	113	47	123	591	1,570	2,557	3,514
Retinal disorders	8,645	19	82	45	149	1,019	3,149	2,175	2,007
Corneal diseases	8,390	235	386	168	906	3,525	1,859	697	613
Hernias	8,142	1,087	195	40	295	1,821	1,964	1,216	1,521
Mental disorders	7,931	75	803	353	718	1,576	1,140	1,002	2,251
Complications of surgical and medical care, NOS	7,767	243	226	105	345	1,982	1,893	1,412	1,561
Other injuries	7,436	1,002	1,066	355	719	2,352	1,128	420	389

ביקורים לפי אבחנות וגיל, 2021 - מספרים מוחלטים (המשך)

אבחנה	סה"כ	0-4	5-14	15-17	18-21	22-44	45-64	65-74	75+
Other disease of blood and blood forming organs	6,925	1,453	1,305	237	253	1,298	963	724	692
Other accidents	6,661	455	518	205	632	3,462	1,043	222	121
Complications of childbirth	6,605	9	11	14	457	5,939	112	37	26
Ischemic heart disease	6,442		3	3	12	327	2,651	1,825	1,621
Suspected exposure to coronavirus (COVID-19)	6,099	556	882	166	391	2,548	1,025	265	261
Poisoning	6,088	1,625	559	542	491	1,626	757	237	234
Other respiratory diseases	6,038	452	170	144	226	928	935	851	2,331
Acute myocardial infarction	5,846	1	3	1	5	325	2,319	1,558	1,632
Peripheral nerve diseases	5,789	95	409	179	281	1,860	1,694	744	526
Other and late effects of cerebrovascular diseases	5,502	28	49	29	102	887	1,640	1,284	1,482
Homicide and injury inflicted by other	5,338	15	163	262	736	2,919	1,005	163	55
Foreign body in ear	5,168	836	1,645	321	361	984	615	219	187
Patients with various disease or conditions	4,968	555	362	90	254	1,675	785	565	682
Arterial vascular diseases	4,794	52	43	17	54	374	1,284	1,372	1,598
Sepsis and septicemia	4,534	41	18	5	15	180	635	952	2,687
Observation following accident	4,327	365	578	253	510	1,767	573	151	127
TIA	4,140	1	5	1	3	184	1,088	1,164	1,694
Inflammatory and vascular bowel diseases	3,443	427	276	141	289	1,438	515	160	197
Suicide and self-inflicted injuries	3,291	3	200	285	657	1,321	543	145	136
Encountering health services and aftercare	3,217	202	412	86	206	800	621	400	489
Peritoneal disorders	3,211	14	33	11	30	458	1,023	908	734
Other heart and vascular diseases	2,937	34	70	70	214	783	676	470	619
General medical examination	2,541	128	364	198	273	848	398	152	168
Other and unspecified effects of external causes	2,460	469	280	96	220	606	269	172	346
Other disorders of urinary tract	2,266	104	79	27	128	489	462	389	588
Metabolic symptoms	2,081	720	125	73	59	195	296	268	345
Hearing disorders	2,013	46	79	37	187	707	538	254	165
Other gastrointestinal disorders	1,837	56	39	21	55	299	435	359	573
Thyroid disorders	1,514	94	28	29	51	487	297	217	311
Pulmonary heart disease	1,256	16	7	3	22	213	337	303	355
Cerebrovascular symptoms	1,243	11	24	6	25	163	333	276	405
Inflammatory joint diseases	1,217	102	74	34	39	330	335	159	144
Central nervous system infections	921	162	67	13	36	285	156	118	84
Infectious bone diseases	791	150	70	9	9	101	188	152	112
Other endocrine disorders	587	52	53	25	34	322	59	17	25
Nephrological disorders	524	111	134	32	32	72	70	35	38
Coronavirus (COVID-19) in past	358	4	15	3	28	230	53	15	10
Rheumatic heart disease	151	7	18	1	6	19	28	29	43
PIMS	46	17	26	3					

סה"כ כולל גיל לא ידוע.

ביקורים לפי אבחנות וגיל, 2021 - אחוזים

אבחנה	סה"כ	0-4	5-14	15-17	18-21	22-44	45-64	65-74	75+
סך הביקורים עם קידוד אבחנות	100%	10%	8%	3%	7%	35%	17%	9%	12%
Normal delivery and pregnancy	100%			0%	5%	95%	1%		
Abdominal pain	100%	2%	9%	4%	9%	41%	19%	8%	7%
Upper limb injuries	100%	8%	22%	5%	11%	28%	15%	6%	5%
Chest pain	100%	0%	2%	2%	4%	29%	35%	16%	13%
Lower limb injuries	100%	5%	16%	6%	11%	29%	16%	7%	10%
Complications of pregnancy	100%			0%	6%	92%	1%		
Functional gastrointestinal symptoms and disorders	100%	25%	10%	3%	7%	22%	12%	9%	13%
Musculoskeletal symptoms and disorders	100%	5%	7%	2%	7%	29%	26%	12%	12%
Moving vehicle accidents	100%	3%	8%	5%	14%	48%	17%	4%	2%
Upper respiratory tract diseases	100%	41%	10%	3%	7%	22%	9%	5%	4%
Fever	100%	49%	8%	2%	3%	10%	8%	8%	12%
Head injuries	100%	23%	15%	3%	7%	18%	12%	8%	14%
Observation for various suspected conditions	100%	13%	9%	4%	7%	30%	18%	9%	10%
Respiratory symptoms	100%	14%	4%	1%	4%	17%	19%	15%	26%
Urinary tract infections and symptoms	100%	8%	5%	2%	7%	22%	16%	14%	27%
Back symptoms and disorders	100%	1%	2%	1%	6%	37%	33%	12%	9%
Facial injuries	100%	35%	28%	3%	5%	13%	7%	3%	5%
Infectious skin diseases	100%	7%	7%	3%	9%	30%	21%	11%	12%
Ill-defined causes of morbidity and abnormal findings	100%	13%	6%	2%	6%	26%	20%	12%	16%
Trunk injuries	100%	3%	7%	2%	10%	38%	21%	8%	11%
Headache and migraine	100%	2%	8%	3%	9%	42%	23%	7%	6%
Noninfectious eye diseases	100%	8%	8%	3%	6%	24%	25%	14%	11%
Accidental falls	100%	11%	8%	2%	4%	17%	14%	13%	31%
Pneumonia, influenza and empyema	100%	24%	3%	1%	1%	9%	14%	14%	34%
Female genital organs and breast diseases	100%	1%	2%	2%	10%	65%	16%	3%	2%
Other viral, bacterial, arthropod and parasitic infections	100%	48%	11%	3%	6%	18%	8%	3%	3%
Urinary tract stones	100%	0%	1%	1%	4%	42%	39%	10%	4%
Syncope and collapse	100%	1%	6%	5%	10%	25%	20%	13%	21%
Vertigo and dizziness	100%	0%	1%	1%	3%	24%	31%	21%	19%
Ear infections	100%	45%	10%	2%	6%	21%	10%	3%	2%
Malaise and fatigue	100%	1%	1%	1%	4%	20%	22%	18%	32%
Coronavirus (COVID-19) infection	100%	3%	2%	1%	3%	28%	29%	14%	20%
Foreign body in eye	100%	3%	7%	3%	8%	50%	24%	4%	1%
Urticaria and allergic reactions	100%	16%	12%	4%	10%	33%	16%	5%	4%
Asthma and COPD	100%	26%	10%	2%	3%	10%	18%	15%	16%
Cardiac arrhythmias	100%	0%	1%	1%	1%	7%	22%	27%	42%
Skin symptoms	100%	18%	6%	2%	4%	21%	20%	12%	16%

ביקורים לפי אבחנות וגיל, 2021 - אחוזים (המשך)

אבחנה	סה"כ	0-4	5-14	15-17	18-21	22-44	45-64	65-74	75+
Epilepsy and convulsions	100%	29%	15%	4%	6%	21%	12%	6%	7%
Rectal disorders	100%	4%	2%	1%	7%	45%	24%	8%	9%
Hypertensive disease	100%	0%	0%	0%	0%	7%	28%	26%	38%
Male genital organs diseases	100%	7%	22%	6%	14%	27%	11%	7%	6%
Psychiatric disorders	100%	13%	5%	4%	12%	38%	19%	5%	4%
Liver and biliary diseases	100%	1%	1%	1%	3%	28%	29%	17%	21%
Personal history of diseases	100%	5%	5%	3%	10%	46%	17%	7%	7%
Upper gastrointestinal tract disorders	100%	8%	4%	2%	4%	24%	21%	15%	22%
Eye injuries	100%	13%	17%	4%	9%	33%	16%	5%	3%
Anemia	100%	5%	4%	2%	2%	14%	17%	18%	38%
Renal failure	100%	0%	1%	0%	1%	7%	19%	24%	48%
Cardiovascular symptoms	100%	1%	3%	2%	5%	32%	25%	16%	16%
Nutrition, metabolic and immune disorders	100%	6%	3%	1%	3%	15%	19%	17%	35%
Chronic neurological disorders	100%	3%	4%	2%	9%	36%	25%	11%	10%
Noninfectious skin diseases	100%	7%	5%	3%	10%	31%	19%	10%	15%
Intestinal infectious diseases	100%	34%	12%	4%	9%	26%	8%	3%	4%
Oral cavity diseases	100%	15%	14%	3%	7%	33%	17%	5%	5%
Neoplasms	100%	4%	4%	1%	3%	18%	30%	21%	20%
Diabetes and hypoglycemia	100%	5%	6%	2%	3%	13%	30%	21%	21%
Foreign body entering through other orifice	100%	40%	18%	3%	4%	17%	9%	4%	3%
Conjunctival and eyelid disorders	100%	6%	6%	2%	8%	28%	26%	13%	11%
Anxiety disorders	100%	0%	4%	5%	19%	45%	20%	4%	3%
Heart failure	100%	0%	0%	0%	0%	1%	12%	21%	65%
Injuries caused by animals and plants	100%	8%	22%	6%	11%	32%	15%	4%	2%
Conjunctivitis	100%	11%	8%	3%	16%	33%	17%	7%	5%
Drug and alcohol use	100%	1%	2%	7%	13%	43%	27%	4%	1%
Perinatal disorders	100%	82%	3%	1%	1%	7%	3%	1%	1%
Other ear diseases	100%	7%	9%	3%	13%	37%	18%	7%	5%
Stroke	100%	0%	0%	0%	0%	5%	26%	28%	41%
Veins diseases	100%	1%	1%	1%	4%	24%	28%	19%	22%
Examination and investigation for various conditions	100%	5%	6%	2%	10%	54%	12%	5%	5%
Burns	100%	21%	12%	4%	11%	30%	15%	4%	2%
Appendix diseases	100%	2%	23%	7%	10%	38%	13%	4%	3%
Intestinal obstruction and diverticular disorders	100%	4%	1%	0%	1%	14%	33%	22%	25%
Other neurological disorders	100%	2%	3%	1%	4%	28%	28%	17%	16%
Urinary retention	100%	2%	1%	1%	1%	7%	18%	30%	41%
Retinal disorders	100%	0%	1%	1%	2%	12%	36%	25%	23%
Corneal diseases	100%	3%	5%	2%	11%	42%	22%	8%	7%
Hernias	100%	13%	2%	0%	4%	22%	24%	15%	19%
Mental disorders	100%	1%	10%	4%	9%	20%	14%	13%	28%
Complications of surgical and medical care, NOS	100%	3%	3%	1%	4%	26%	24%	18%	20%
Other injuries	100%	13%	14%	5%	10%	32%	15%	6%	5%

ביקורים לפי אבחנות וגיל, 2021 - אחוזים (המשך)

אבחנה	סה"כ	0-4	5-14	15-17	18-21	22-44	45-64	65-74	75+
Other disease of blood and blood forming organs	100%	21%	19%	3%	4%	19%	14%	10%	10%
Other accidents	100%	7%	8%	3%	9%	52%	16%	3%	2%
Complications of childbirth	100%	0%	0%	0%	7%	90%	2%	1%	0%
Ischemic heart disease	100%	0%	0%	0%	0%	5%	41%	28%	25%
Suspected exposure to coronavirus (COVID-19)	100%	9%	14%	3%	6%	42%	17%	4%	4%
Poisoning	100%	27%	9%	9%	8%	27%	12%	4%	4%
Other respiratory diseases	100%	7%	3%	2%	4%	15%	15%	14%	39%
Acute myocardial infarction	100%	0%	0%	0%	0%	6%	40%	27%	28%
Peripheral nerve diseases	100%	2%	7%	3%	5%	32%	29%	13%	9%
Other and late effects of cerebrovascular diseases	100%	1%	1%	1%	2%	16%	30%	23%	27%
Homicide and injury inflicted by other	100%	0%	3%	5%	14%	55%	19%	3%	1%
Foreign body in ear	100%	16%	32%	6%	7%	19%	12%	4%	4%
Patients with various disease or conditions	100%	11%	7%	2%	5%	34%	16%	11%	14%
Arterial vascular diseases	100%	1%	1%	0%	1%	8%	27%	29%	33%
Sepsis and septicemia	100%	1%	0%	0%	0%	4%	14%	21%	59%
Observation following accident	100%	8%	13%	6%	12%	41%	13%	3%	3%
TIA	100%	0%	0%	0%	0%	4%	26%	28%	41%
Inflammatory and vascular bowel diseases	100%	12%	8%	4%	8%	42%	15%	5%	6%
Suicide and self-inflicted injuries	100%	0%	6%	9%	20%	40%	16%	4%	4%
Encountering health services and aftercare	100%	6%	13%	3%	6%	25%	19%	12%	15%
Peritoneal disorders	100%	0%	1%	0%	1%	14%	32%	28%	23%
Other heart and vascular diseases	100%	1%	2%	2%	7%	27%	23%	16%	21%
General medical examination	100%	5%	14%	8%	11%	33%	16%	6%	7%
Other and unspecified effects of external causes	100%	19%	11%	4%	9%	25%	11%	7%	14%
Other disorders of urinary tract	100%	5%	3%	1%	6%	22%	20%	17%	26%
Metabolic symptoms	100%	35%	6%	4%	3%	9%	14%	13%	17%
Hearing disorders	100%	2%	4%	2%	9%	35%	27%	13%	8%
Other gastrointestinal disorders	100%	3%	2%	1%	3%	16%	24%	20%	31%
Thyroid disorders	100%	6%	2%	2%	3%	32%	20%	14%	21%
Pulmonary heart disease	100%	1%	1%	0%	2%	17%	27%	24%	28%
Cerebrovascular symptoms	100%	1%	2%	0%	2%	13%	27%	22%	33%
Inflammatory joint diseases	100%	8%	6%	3%	3%	27%	28%	13%	12%
Central nervous system infections	100%	18%	7%	1%	4%	31%	17%	13%	9%
Infectious bone diseases	100%	19%	9%	1%	1%	13%	24%	19%	14%
Other endocrine disorders	100%	9%	9%	4%	6%	55%	10%	3%	4%
Nephrological disorders	100%	21%	26%	6%	6%	14%	13%	7%	7%
Coronavirus (COVID-19) in past	100%	1%	4%	1%	8%	64%	15%	4%	3%
Rheumatic heart disease	100%	5%	12%	1%	4%	13%	19%	19%	28%
PIMS	100%	37%	57%	7%	0%	0%	0%	0%	0%

סה"כ כולל גיל לא ידוע.

13.3 אבחנות שכיחות לפי בית חולים

בפרק זה מוצגות האבחנות השכיחות במלר"ד ללא יולדות וסיבוכי הריון לפי בית חולים בשנת 2021 בהתאם לרישום בבתי החולים.

בשנת 2021 מספר הביקורים במלר"ד עלה ב-18% בהשוואה לשנת 2020 ונותר יציב בהשוואה לשנת 2019. מספר הביקורים ללא יולדות עלה ב-19% בהשוואה לשנת 2020 ויציב בהשוואה לשנת 2019. האבחנות השכיחות במרבית בתי החולים היו כאבי בטן, פגיעות גפיים, כאבים בחזה, סימפטומים במערכת העיכול, סימפטומים בשריר ושלד, תאונות דרכים, חום, מחלות דרכי הנשימה העליונות, פגיעות ראש, השגחה רפואית, סימפטומים נשימתיים, דלקות בדרכי השתן, כאבי גב, פגיעות פנים ומחלות עור זיהומיות.

אבחנת קורונה או חשד לקורונה נרשמו ל-1.2% מכלל הביקורים ללא יולדות בשנת 2021, בהשוואה ל-1.8% בשנת 2020. אחוז גבוה יחסית של אבחנת קורונה או חשד לקורונה נרשם בבתי החולים לניאדו (2.8%), הלל יפה (1.8%), וולפסון (1.7%), ברזילי (1.6%), סוראסקי (1.6%) ובני ציון (1.4%). בשאר בתי החולים האחוז היה נמוך יותר.

מצבים לא מוגדרים (ill-defined causes of morbidity and abnormal findings) נרשמו ל-1.8% מהביקורים במלר"ד ללא יולדות בשנת 2021, כאשר אחוז גבוה נמצא בשיבא (7.0%), יוספטל (6.1%), המרכזי בעמק (3.9%), רבין ק. בילינסון (3.2%), שניידר (2.9%), הלל יפה (2.5%), הסקוטי (2.2%) והשרון ק. גולדה (2.1%). בשאר בתי החולים אחוז הביקורים עם אבחנה זו נמוך יותר או לא רשום.

בחלק מבתי החולים נפוץ השימוש באבחנה כללית של השגחה רפואית (Observation for various suspected conditions). בשנת 2021 אבחנה זו נרשמה ל-2.4% מכלל הביקורים ללא יולדות, כאשר אחוז גבוה נרשם בפוריה (10.9%), הסקוטי (7.8%), רמב"ם (6.6%), סנט וינסנט (5.7%), בני ציון (4.9%), מעייני הישועה (4.9%), נהריה (3.9%), קפלן (3.4%), שניידר (3.2%) והלל יפה (2.9%), בשאר בתי החולים האחוז נמוך יותר.

יש לציין את האחוז הגבוה של ביקורים בסנט וינסנט בנצרת עם אבחנה של גוף זר בעין, 17.7% מכלל הביקורים ללא יולדות, לעומת 0.9% בממוצע ארצי, בשאר בתי החולים שכיחות אבחנה זו נמוכה. כמו כן, אחוז גבוה של ביקורים עם אבחנה Personal history of diseases נרשם באסותא אשדוד (3.5%), לניאדו (3.3%) והמשפחה הקדושה (2.3%), לעומת 0.7% בממוצע ארצי.

אבחנות שכיחות - ביקורים ללא יולדות וסיבוכי הריון

שיבא

אבחנה	מספר הביקורים 2021	אחוז מכלל האבחנות 2021
Ill-defined causes of morbidity and abnormal findings	12,896	7.0%
Abdominal pain	10,451	5.7%
Chest pain	9,173	5.0%
Female genital organs and breast diseases	8,072	4.4%
Lower limb injuries	5,865	3.2%
Functional gastrointestinal symptoms and disorders	5,614	3.0%
Upper limb injuries	5,514	3.0%
Fever	4,665	2.5%
Musculoskeletal symptoms and disorders	4,602	2.5%
Respiratory symptoms	4,019	2.2%
Observation for various suspected conditions	3,808	2.1%
Noninfectious eye diseases	3,673	2.0%
Urinary tract infections and symptoms	3,604	2.0%
Infectious skin diseases	3,577	1.9%
Back symptoms and disorders	3,566	1.9%
Upper respiratory tract diseases	3,535	1.9%
Other viral, bacterial, arthropod and parasitic infections	3,319	1.8%
Headache and migraine	3,199	1.7%
Facial injuries	3,170	1.7%
Psychiatric disorders	3,123	1.7%
Trunk injuries	3,035	1.6%

רמב"ם

אבחנה	מספר הביקורים 2021	אחוז מכלל האבחנות 2021
Observation for various suspected conditions	8,586	6.6%
Abdominal pain	6,403	4.9%
Upper limb injuries	6,337	4.9%
Chest pain	6,334	4.9%
Lower limb injuries	5,052	3.9%
Musculoskeletal symptoms and disorders	4,617	3.5%
Head injuries	4,192	3.2%
Trunk injuries	4,044	3.1%
Functional gastrointestinal symptoms and disorders	3,783	2.9%
Facial injuries	3,651	2.8%
Respiratory symptoms	3,238	2.5%
Upper respiratory tract diseases	3,068	2.4%
Urinary tract infections and symptoms	2,793	2.1%
Infectious skin diseases	2,707	2.1%
Fever	2,680	2.1%
Back symptoms and disorders	2,407	1.8%
Headache and migraine	2,391	1.8%
Other viral, bacterial, arthropod and parasitic infections	2,362	1.8%
Psychiatric disorders	1,715	1.3%
Personal history of diseases	1,635	1.3%
Urinary tract stones	1,611	1.2%

אבחנות שכיחות - ביקורים ללא יולדות וסיבוכי הריון

שמיר

אבחנה	מספר הביקורים 2021	אחוז מכלל האבחנות 2021
Abdominal pain	9,672	8.2%
Chest pain	7,352	6.2%
Upper limb injuries	6,925	5.9%
Lower limb injuries	5,384	4.6%
Head injuries	4,203	3.6%
Fever	4,180	3.6%
Functional gastrointestinal symptoms and disorders	4,089	3.5%
Musculoskeletal symptoms and disorders	3,911	3.3%
Chronic neurological disorders	3,590	3.0%
Noninfectious eye diseases	2,649	2.3%
Respiratory symptoms	2,630	2.2%
Infectious skin diseases	2,621	2.2%
Urinary tract infections and symptoms	2,460	2.1%
Upper respiratory tract diseases	2,451	2.1%
Back symptoms and disorders	2,411	2.0%
Ill-defined causes of morbidity and abnormal findings	2,069	1.8%
Headache and migraine	2,014	1.7%
Facial injuries	1,987	1.7%
Female genital organs and breast diseases	1,896	1.6%
Pneumonia, influenza and empyema	1,717	1.5%

וולפסון

אבחנה	מספר הביקורים 2021	אחוז מכלל האבחנות 2021
Upper limb injuries	6,193	6.8%
Chest pain	5,962	6.6%
Abdominal pain	5,469	6.0%
Lower limb injuries	4,864	5.4%
Head injuries	3,786	4.2%
Musculoskeletal symptoms and disorders	3,501	3.9%
Functional gastrointestinal symptoms and disorders	2,932	3.2%
Back symptoms and disorders	2,662	2.9%
Fever	2,503	2.8%
Urinary tract infections and symptoms	2,340	2.6%
Upper respiratory tract diseases	2,213	2.4%
Infectious skin diseases	2,117	2.3%
Trunk injuries	2,054	2.3%
Facial injuries	1,965	2.2%
Pneumonia, influenza and empyema	1,692	1.9%
Respiratory symptoms	1,584	1.7%
Coronavirus (COVID-19) infection	1,560	1.7%
Asthma and COPD	1,366	1.5%
Headache and migraine	1,268	1.4%
Vertigo and dizziness	1,170	1.3%
Female genital organs and breast diseases	1,156	1.3%

אבחנות שכיחות - ביקורים ללא יולדות וסיבוכי הריון

זיו צפת

אבחנה	מספר הביקורים 2021	אחוז מכלל האבחנות 2021
Upper limb injuries	5,701	8.4%
Lower limb injuries	4,342	6.4%
Abdominal pain	4,005	5.9%
Chest pain	3,288	4.8%
Upper respiratory tract diseases	2,483	3.6%
Head injuries	2,167	3.2%
Musculoskeletal symptoms and disorders	1,897	2.8%
Trunk injuries	1,872	2.7%
Other viral, bacterial, arthropod and parasitic infections	1,618	2.4%
Functional gastrointestinal symptoms and disorders	1,424	2.1%
Back symptoms and disorders	1,374	2.0%
Psychiatric disorders	1,334	2.0%
Headache and migraine	1,291	1.9%
Urinary tract infections and symptoms	1,264	1.9%
Infectious skin diseases	1,178	1.7%
Respiratory symptoms	1,116	1.6%
Foreign body in eye	1,100	1.6%
Facial injuries	1,069	1.6%
Pneumonia, influenza and empyema	1,061	1.6%
Observation following accident	1,027	1.5%

הלל יפה

אבחנה	מספר הביקורים 2021	אחוז מכלל האבחנות 2021
Upper limb injuries	6,547	6.5%
Abdominal pain	6,386	6.4%
Chest pain	5,538	5.5%
Lower limb injuries	5,503	5.5%
Moving vehicle accidents	3,886	3.9%
Observation for various suspected conditions	2,882	2.9%
Musculoskeletal symptoms and disorders	2,830	2.8%
Upper respiratory tract diseases	2,759	2.7%
Functional gastrointestinal symptoms and disorders	2,618	2.6%
Head injuries	2,583	2.6%
Ill-defined causes of morbidity and abnormal findings	2,546	2.5%
Back symptoms and disorders	2,382	2.4%
Trunk injuries	2,354	2.3%
Other viral, bacterial, arthropod & parasitic infections	2,314	2.3%
Accidental falls	2,140	2.1%
Infectious skin diseases	1,903	1.9%
Urinary tract infections and symptoms	1,901	1.9%
Respiratory symptoms	1,816	1.8%
Coronavirus (COVID-19) infection	1,815	1.8%
Headache and migraine	1,685	1.7%
Facial injuries	1,495	1.5%

אבחנות שכיחות - ביקורים ללא יולדות וסיבוכי הריון

נהריה

אבחנה	מספר הביקורים 2021	אחוז מכלל האבחנות 2021
Moving vehicle accidents	7,985	8.0%
Abdominal pain	7,158	7.1%
Upper limb injuries	6,310	6.3%
Chest pain	4,984	5.0%
Lower limb injuries	4,763	4.8%
Respiratory symptoms	4,327	4.3%
Observation for various suspected conditions	3,943	3.9%
Accidental falls	2,784	2.8%
Functional gastrointestinal symptoms and disorders	2,627	2.6%
Musculoskeletal symptoms and disorders	2,592	2.6%
Upper respiratory tract diseases	2,474	2.5%
Foreign body in eye	2,185	2.2%
Back symptoms and disorders	2,152	2.1%
Head injuries	2,145	2.1%
Infectious skin diseases	1,951	1.9%
Ill-defined causes of morbidity and abnormal findings	1,406	1.4%
Urinary tract infections and symptoms	1,403	1.4%
Headache and migraine	1,368	1.4%
Female genital organs and breast diseases	1,258	1.3%
Trunk injuries	1,241	1.2%
Syncope and collapse	1,208	1.2%

ברזילי

אבחנה	מספר הביקורים 2021	אחוז מכלל האבחנות 2021
Abdominal pain	5,650	8.0%
Upper limb injuries	5,561	7.1%
Chest pain	4,665	6.3%
Lower limb injuries	4,561	5.0%
Functional gastrointestinal symptoms and disorders	4,054	4.8%
Moving vehicle accidents	3,113	4.3%
Musculoskeletal symptoms and disorders	2,925	3.9%
Upper respiratory tract diseases	2,630	2.8%
Fever	2,587	2.6%
Noninfectious eye diseases	2,397	2.6%
Head injuries	2,350	2.5%
Respiratory symptoms	2,123	2.2%
Accidental falls	2,055	2.1%
Infectious skin diseases	1,877	2.1%
Back symptoms and disorders	1,814	1.9%
Urinary tract infections and symptoms	1,790	1.4%
Psychiatric disorders	1,727	1.4%
Pneumonia, influenza and empyema	1,655	1.4%
Coronavirus (COVID-19) infection	1,514	1.3%
Headache and migraine	1,461	1.2%
Trunk injuries	1,403	1.2%

אבחנות שכיחות - ביקורים ללא יולדות וסיבוכי הריון

פוריה

אבחנה	מספר הביקורים 2021	אחוז מכלל האבחנות 2021
Observation for various suspected conditions	8,015	8.0%
Upper limb injuries	5,294	7.1%
Moving vehicle accidents	5,035	6.3%
Lower limb injuries	4,656	5.0%
Abdominal pain	3,526	4.8%
Chest pain	3,523	4.3%
Head injuries	2,283	3.9%
Upper respiratory tract diseases	2,246	2.8%
Other viral, bacterial, arthropod and parasitic infections	2,025	2.6%
Infectious skin diseases	1,879	2.6%
Musculoskeletal symptoms and disorders	1,760	2.5%
Functional gastrointestinal symptoms and disorders	1,373	2.2%
Urinary tract infections and symptoms	1,273	2.1%
Pneumonia, influenza and empyema	1,226	2.1%
Back symptoms and disorders	1,103	1.9%
Foreign body in eye	1,020	1.4%
Headache and migraine	970	1.4%
Respiratory symptoms	964	1.4%
Fever	944	1.3%
Ear infections	904	1.2%
Vertigo and dizziness	879	1.2%

וראסקי

אבחנה	מספר הביקורים 2021	אחוז מכלל האבחנות 2021
Abdominal pain	8,929	5.9%
Chest pain	7,823	5.2%
Musculoskeletal symptoms and disorders	7,186	4.7%
Upper limb injuries	6,488	4.3%
Functional gastrointestinal symptoms and disorders	5,781	3.8%
Facial injuries	4,944	3.3%
Moving vehicle accidents	4,344	2.9%
Lower limb injuries	4,273	2.8%
Accidental falls	4,078	2.7%
Upper respiratory tract diseases	3,461	2.3%
Back symptoms and disorders	3,386	2.2%
Fever	3,304	2.2%
Observation for various suspected conditions	3,304	2.2%
Infectious skin diseases	3,289	2.2%
Urinary tract infections and symptoms	3,206	2.1%
Headache and migraine	2,997	2.0%
Respiratory symptoms	2,738	1.8%
Coronavirus (COVID-19) infection	2,364	1.6%
Pneumonia, influenza and empyema	2,354	1.6%
Trunk injuries	2,345	1.5%
Syncope and collapse	2,166	1.4%

אבחנות שכיחות - ביקורים ללא יולדות וסיבוכי הריון

בני ציון

אבחנה	מספר הביקורים 2021	אחוז מכלל האבחנות 2021
Abdominal pain	3,258	8.0%
Chest pain	2,399	5.9%
Observation for various suspected conditions	2,005	4.9%
Upper limb injuries	1,849	4.5%
Lower limb injuries	1,749	4.3%
Musculoskeletal symptoms and disorders	1,303	3.2%
Head injuries	1,111	2.7%
Urinary tract infections and symptoms	1,090	2.7%
Infectious skin diseases	1,043	2.6%
Functional gastrointestinal symptoms and disorders	1,031	2.5%
Upper respiratory tract diseases	996	2.4%
Fever	993	2.4%
Back symptoms and disorders	911	2.2%
Trunk injuries	835	2.1%
Respiratory symptoms	762	1.9%
Headache and migraine	727	1.8%
Female genital organs and breast diseases	720	1.8%
Pneumonia, influenza and empyema	662	1.6%
Noninfectious eye diseases	630	1.5%
Urinary tract stones	620	1.5%
Coronavirus (COVID-19) infection	577	1.4%

רבין ק. בילינסון

אבחנה	מספר הביקורים 2021	אחוז מכלל האבחנות 2021
Abdominal pain	6,279	7.6%
Chest pain	4,799	5.8%
Upper limb injuries	3,379	4.1%
Musculoskeletal symptoms and disorders	2,996	3.6%
Lower limb injuries	2,761	3.3%
Ill-defined causes of morbidity and abnormal findings	2,659	3.2%
Functional gastrointestinal symptoms and disorders	2,351	2.8%
Moving vehicle accidents	2,274	2.8%
Back symptoms and disorders	2,129	2.6%
Urinary tract infections and symptoms	2,083	2.5%
Headache and migraine	1,888	2.3%
Infectious skin diseases	1,827	2.2%
Respiratory symptoms	1,742	2.1%
Accidental falls	1,733	2.1%
Fever	1,633	2.0%
Noninfectious eye diseases	1,608	1.9%
Pneumonia, influenza and empyema	1,459	1.8%
Female genital organs and breast diseases	1,419	1.7%
Syncope and collapse	1,291	1.6%
Observation for various suspected conditions	1,186	1.4%
Upper respiratory tract diseases	1,183	1.4%

אבחנות שכיחות - ביקורים ללא יולדות וסיבוכי הריון

סרוקה

אבחנה	מספר הביקורים 2021	אחוז מכלל האבחנות 2021
Abdominal pain	12,857	6.5%
Upper limb injuries	11,228	5.7%
Chest pain	9,100	4.6%
Fever	9,095	4.6%
Functional gastrointestinal symptoms and disorders	9,065	4.6%
Lower limb injuries	8,175	4.1%
Noninfectious eye diseases	7,157	3.6%
Moving vehicle accidents	5,750	2.9%
Musculoskeletal symptoms and disorders	5,618	2.9%
Respiratory symptoms	5,330	2.7%
Facial injuries	4,889	2.5%
Observation for various suspected conditions	4,439	2.3%
Upper respiratory tract diseases	4,245	2.2%
Headache and migraine	4,090	2.1%
Infectious skin diseases	3,926	2.0%
Urinary tract infections and symptoms	3,902	2.0%
Head injuries	3,578	1.8%
Back symptoms and disorders	3,196	1.6%
Trunk injuries	2,727	1.4%
Female genital organs and breast diseases	2,528	1.3%

מאיר

אבחנה	מספר הביקורים 2021	אחוז מכלל האבחנות 2021
Upper limb injuries	9,939	6.5%
Abdominal pain	8,644	5.6%
Chest pain	8,265	5.4%
Lower limb injuries	7,485	4.9%
Functional gastrointestinal symptoms and disorders	4,875	3.2%
Upper respiratory tract diseases	4,779	3.1%
Moving vehicle accidents	4,697	3.1%
Fever	4,549	3.0%
Musculoskeletal symptoms and disorders	3,934	2.6%
Head injuries	3,912	2.5%
Observation for various suspected conditions	3,132	2.0%
Back symptoms and disorders	3,080	2.0%
Facial injuries	3,077	2.0%
Respiratory symptoms	3,041	2.0%
Infectious skin diseases	2,972	1.9%
Ill-defined causes of morbidity and abnormal findings	2,868	1.9%
Urinary tract infections and symptoms	2,812	1.8%
Trunk injuries	2,588	1.7%
Noninfectious eye diseases	2,529	1.6%
Accidental falls	2,469	1.6%
Other viral, bacterial, arthropod & parasitic infections	2,446	1.6%

אבחנות שכיחות - ביקורים ללא יולדות וסיבוכי הריון

קפול

אבחנה	מספר הביקורים 2021	אחוז מכלל האבחנות 2021
Abdominal pain	7,141	7.2%
Upper limb injuries	6,632	6.7%
Lower limb injuries	5,055	5.1%
Chest pain	4,710	4.7%
Functional gastrointestinal symptoms and disorders	4,132	4.2%
Observation for various suspected conditions	3,370	3.4%
Fever	3,332	3.4%
Head injuries	2,886	2.9%
Musculoskeletal symptoms and disorders	2,659	2.7%
Trunk injuries	2,607	2.6%
Respiratory symptoms	2,519	2.5%
Upper respiratory tract diseases	2,405	2.4%
Facial injuries	2,232	2.2%
Back symptoms and disorders	2,221	2.2%
Noninfectious eye diseases	2,178	2.2%
Moving vehicle accidents	2,086	2.1%
Infectious skin diseases	2,074	2.1%
Urinary tract infections and symptoms	1,844	1.9%
Headache and migraine	1,678	1.7%
Ear infections	1,606	1.6%
Pneumonia, influenza and empyema	1,478	1.5%

המרכזי בעמק

אבחנה	מספר הביקורים 2021	אחוז מכלל האבחנות 2021
Upper limb injuries	8,310	7.3%
Abdominal pain	7,834	6.9%
Lower limb injuries	6,389	5.6%
Chest pain	5,329	4.7%
Trunk injuries	4,410	3.9%
Ill-defined causes of morbidity and abnormal findings	4,405	3.9%
Musculoskeletal symptoms and disorders	4,082	3.6%
Functional gastrointestinal symptoms and disorders	4,010	3.5%
Head injuries	3,116	2.7%
Upper respiratory tract diseases	2,949	2.6%
Fever	2,406	2.1%
Back symptoms and disorders	2,366	2.1%
Noninfectious eye diseases	2,314	2.0%
Urinary tract infections and symptoms	2,246	2.0%
Infectious skin diseases	2,089	1.8%
Respiratory symptoms	1,950	1.7%
Pneumonia, influenza and empyema	1,876	1.7%
Headache and migraine	1,763	1.6%
Facial injuries	1,611	1.4%
Ear infections	1,533	1.3%
Vertigo and dizziness	1,507	1.3%

אבחנות שכיחות - ביקורים ללא יולדות וסיבוכי הריון

הכרמל

אבחנה	מספר הביקורים 2021	אחוז מכלל האבחנות 2021
Abdominal pain	4,892	7.1%
Chest pain	3,909	5.6%
Musculoskeletal symptoms and disorders	2,560	3.7%
Other viral, bacterial, arthropod and parasitic infections	2,352	3.4%
Urinary tract infections and symptoms	2,203	3.2%
Upper limb injuries	2,116	3.1%
Lower limb injuries	1,900	2.7%
Upper respiratory tract diseases	1,830	2.6%
Functional gastrointestinal symptoms and disorders	1,732	2.5%
Back symptoms and disorders	1,574	2.3%
Facial injuries	1,477	2.1%
Pneumonia, influenza and empyema	1,441	2.1%
Respiratory symptoms	1,389	2.0%
Female genital organs and breast diseases	1,384	2.0%
Malaise and fatigue	1,362	2.0%
Infectious skin diseases	1,340	1.9%
Moving vehicle accidents	1,296	1.9%
Headache and migraine	1,236	1.8%
Fever	1,117	1.6%
Urinary tract stones	991	1.4%
Observation for various suspected conditions	902	1.3%

השרון ק. גולדה

אבחנה	מספר הביקורים 2021	אחוז מכלל האבחנות 2021
Chest pain	2,390	7.2%
Musculoskeletal symptoms and disorders	2,233	6.8%
Upper limb injuries	1,833	5.6%
Abdominal pain	1,724	5.2%
Lower limb injuries	1,548	4.7%
Back symptoms and disorders	1,262	3.8%
Functional gastrointestinal symptoms and disorders	1,014	3.1%
Urinary tract infections and symptoms	944	2.9%
Moving vehicle accidents	838	2.5%
Infectious skin diseases	787	2.4%
Ill-defined causes of morbidity and abnormal findings	697	2.1%
Respiratory symptoms	683	2.1%
Urinary tract stones	673	2.0%
Noninfectious eye diseases	662	2.0%
Upper respiratory tract diseases	649	2.0%
Head injuries	610	1.8%
Trunk injuries	595	1.8%
Pneumonia, influenza and empyema	515	1.6%
Foreign body in eye	504	1.5%
Accidental falls	492	1.5%
Fever	468	1.4%

אבחנות שכיחות - ביקורים ללא יולדות וסיבוכי הריון

יוספטל

אבחנה	מספר הביקורים 2021	אחוז מכלל האבחנות 2021
Upper limb injuries	3,211	8.7%
Lower limb injuries	2,930	7.9%
Ill-defined causes of morbidity and abnormal findings	2,262	6.1%
Functional gastrointestinal symptoms and disorders	2,122	5.7%
Abdominal pain	1,905	5.1%
Back symptoms and disorders	1,663	4.5%
Chest pain	1,464	3.9%
Upper respiratory tract diseases	1,185	3.2%
Musculoskeletal symptoms and disorders	1,069	2.9%
Head injuries	1,033	2.8%
Facial injuries	921	2.5%
Fever	810	2.2%
Respiratory symptoms	702	1.9%
Infectious skin diseases	668	1.8%
Urinary tract infections and symptoms	646	1.7%
Trunk injuries	633	1.7%
Urticaria and allergic reactions	612	1.7%
Headache and migraine	516	1.4%
Moving vehicle accidents	516	1.4%
Urinary tract stones	506	1.4%
Syncope and collapse	436	1.2%

שניידר

אבחנה	מספר הביקורים 2021	אחוז מכלל האבחנות 2021
Fever	3,730	8.0%
Noninfectious eye diseases	2,894	6.2%
Upper limb injuries	2,673	5.7%
Other viral, bacterial, arthropod and parasitic infections	2,440	5.2%
Head injuries	2,309	4.9%
Functional gastrointestinal symptoms and disorders	2,239	4.8%
Abdominal pain	2,078	4.4%
Upper respiratory tract diseases	2,006	4.3%
Facial injuries	1,850	4.0%
Lower limb injuries	1,796	3.8%
Observation for various suspected conditions	1,485	3.2%
Ill-defined causes of morbidity and abnormal findings	1,353	2.9%
Ear infections	1,129	2.4%
Intestinal infectious diseases	908	1.9%
Pneumonia, influenza and empyema	874	1.9%
Urinary tract infections and symptoms	864	1.8%
Musculoskeletal symptoms and disorders	838	1.8%
Respiratory symptoms	758	1.6%
Infectious skin diseases	725	1.5%
Epilepsy and convulsions	713	1.5%
Asthma and COPD	657	1.4%

אבחנות שכיחות - ביקורים ללא יולדות וסיבוכי הריון

הדסה עין כרם

אבחנה	מספר הביקורים 2021	אחוז מכלל האבחנות 2021
Functional gastrointestinal symptoms and disorders	4,393	5.4%
Upper limb injuries	3,057	3.8%
Abdominal pain	2,943	3.6%
Chest pain	2,818	3.5%
Facial injuries	2,549	3.2%
Head injuries	2,523	3.1%
Moving vehicle accidents	2,283	2.8%
Lower limb injuries	2,227	2.8%
Fever	2,217	2.7%
Accidental falls	2,061	2.5%
Respiratory symptoms	1,799	2.2%
Upper respiratory tract diseases	1,775	2.2%
Noninfectious eye diseases	1,682	2.1%
Musculoskeletal symptoms and disorders	1,591	2.0%
Psychiatric disorders	1,560	1.9%
Headache and migraine	1,523	1.9%
Infectious skin diseases	1,522	1.9%
Female genital organs and breast diseases	1,465	1.8%
Back symptoms and disorders	1,451	1.8%
Malaise and fatigue	1,426	1.8%
Urinary tract infections and symptoms	1,389	1.7%

הדסה הר הצופים

אבחנה	מספר הביקורים 2021	אחוז מכלל האבחנות 2021
Upper limb injuries	3,574	6.7%
Moving vehicle accidents	3,452	6.5%
Functional gastrointestinal symptoms and disorders	3,343	6.3%
Abdominal pain	3,302	6.2%
Lower limb injuries	2,733	5.1%
Chest pain	2,389	4.5%
Upper respiratory tract diseases	1,875	3.5%
Musculoskeletal symptoms and disorders	1,671	3.1%
Fever	1,567	2.9%
Accidental falls	1,482	2.8%
Head injuries	1,352	2.5%
Female genital organs and breast diseases	1,119	2.1%
Respiratory symptoms	1,109	2.1%
Back symptoms and disorders	1,076	2.0%
Facial injuries	1,039	1.9%
Infectious skin diseases	880	1.7%
Asthma and COPD	839	1.6%
Urinary tract infections and symptoms	832	1.6%
Headache and migraine	677	1.3%
Pneumonia, influenza and empyema	672	1.3%
Intestinal infectious diseases	671	1.3%

אבחנות שכיחות - ביקורים ללא יולדות וסיבוכי הריון

הסקוטי

אבחנה	מספר הביקורים 2021	אחוז מכלל האבחנות 2021
Upper limb injuries	5,479	12.1%
Lower limb injuries	3,873	8.6%
Observation for various suspected conditions	3,520	7.8%
Abdominal pain	2,509	5.5%
Chest pain	1,939	4.3%
Musculoskeletal symptoms and disorders	1,914	4.2%
Trunk injuries	1,731	3.8%
Head injuries	1,605	3.5%
Back symptoms and disorders	1,590	3.5%
Hypertensive disease	1,249	2.8%
Ill-defined causes of morbidity and abnormal findings	1,001	2.2%
Upper respiratory tract diseases	845	1.9%
Urinary tract infections and symptoms	781	1.7%
Facial injuries	753	1.7%
Moving vehicle accidents	736	1.6%
Other viral, bacterial, arthropod and parasitic infections	730	1.6%
Diabetes and hypoglycemia	708	1.6%
Headache and migraine	668	1.5%
Intestinal infectious diseases	648	1.4%
Vertigo and dizziness	631	1.4%
Urinary tract stones	580	1.3%

סנט וינסנט

אבחנה	מספר הביקורים 2021	אחוז מכלל האבחנות 2021
Foreign body in eye	4,748	17.7%
Upper respiratory tract diseases	2,591	9.7%
Ear infections	1,733	6.5%
Observation for various suspected conditions	1,522	5.7%
Abdominal pain	1,268	4.7%
Fever	1,191	4.5%
Eye injuries	1,024	3.8%
Female genital organs and breast diseases	946	3.5%
Functional gastrointestinal symptoms and disorders	799	3.0%
Other viral, bacterial, arthropod & parasitic infections	684	2.6%
Conjunctival and eyelid disorders	655	2.4%
Inflammatory and vascular bowel diseases	615	2.3%
Conjunctivitis	562	2.1%
Pneumonia, influenza and empyema	491	1.8%
Corneal diseases	479	1.8%
Noninfectious eye diseases	389	1.5%
Facial injuries	383	1.4%
Foreign body entering through other orifice	334	1.2%
Trunk injuries	330	1.2%

אבחנות שכיחות - ביקורים ללא יולדות וסיבוכי הריון

המשפחה הקדושה

אבחנה	מספר הביקורים 2021	אחוז מכלל האבחנות 2021
Upper limb injuries	3,212	11.8%
Lower limb injuries	2,390	8.8%
Abdominal pain	2,305	8.4%
Moving vehicle accidents	2,012	7.4%
Chest pain	1,182	4.3%
Back symptoms and disorders	936	3.4%
Musculoskeletal symptoms and disorders	932	3.4%
Upper respiratory tract diseases	744	2.7%
Personal history of diseases	629	2.3%
Urinary tract infections and symptoms	615	2.3%
Functional gastrointestinal symptoms and disorders	585	2.1%
Intestinal infectious diseases	568	2.1%
Trunk injuries	549	2.0%
Facial injuries	483	1.8%
Accidental falls	451	1.7%
Head injuries	427	1.6%
Headache and migraine	427	1.6%
Urinary tract stones	413	1.5%
Female genital organs and breast diseases	398	1.5%

לניאדו

אבחנה	מספר הביקורים 2021	אחוז מכלל האבחנות 2021
Chest pain	3,723	6.5%
Moving vehicle accidents	3,330	5.8%
Functional gastrointestinal symptoms and disorders	3,171	5.5%
Abdominal pain	2,729	4.7%
Lower limb injuries	2,608	4.5%
Upper limb injuries	2,295	4.0%
Personal history of diseases	1,902	3.3%
Head injuries	1,881	3.3%
Coronavirus (COVID-19) infection	1,622	2.8%
Urinary tract infections and symptoms	1,613	2.8%
Upper respiratory tract diseases	1,609	2.8%
Trunk injuries	1,565	2.7%
Other viral, bacterial, arthropod and parasitic infections	1,465	2.5%
Accidental falls	1,369	2.4%
Pneumonia, influenza and empyema	1,284	2.2%
Infectious skin diseases	1,090	1.9%
Back symptoms and disorders	1,043	1.8%
Musculoskeletal symptoms and disorders	1,027	1.8%
Cardiac arrhythmias	1,017	1.8%
Fever	926	1.6%
Urticaria and allergic reactions	876	1.5%

אבחנות שכיחות - ביקורים ללא יולדות וסיבוכי הריון

שערי צדק

אבחנה	מספר הביקורים 2021	אחוז מכלל האבחנות 2021
Functional gastrointestinal symptoms and disorders	5,796	5.2%
Abdominal pain	5,423	4.9%
Upper limb injuries	4,954	4.5%
Chest pain	4,342	3.9%
Moving vehicle accidents	4,230	3.8%
Facial injuries	3,835	3.5%
Head injuries	3,768	3.4%
Lower limb injuries	3,589	3.2%
Urinary tract infections and symptoms	3,375	3.0%
Upper respiratory tract diseases	3,310	3.0%
Musculoskeletal symptoms and disorders	3,010	2.7%
Fever	2,821	2.5%
Accidental falls	2,774	2.5%
Pneumonia, influenza and empyema	2,275	2.1%
Other viral, bacterial, arthropod and parasitic infections	2,161	1.9%
Infectious skin diseases	2,055	1.9%
Respiratory symptoms	1,988	1.8%
Female genital organs and breast diseases	1,780	1.6%
Malaise and fatigue	1,732	1.6%
Back symptoms and disorders	1,616	1.5%
Headache and migraine	1,595	1.4%

מעייני הישועה

אבחנה	מספר הביקורים 2021	אחוז מכלל האבחנות 2021
Lower limb injuries	2,194	7.9%
Upper limb injuries	2,092	7.5%
Complications of childbirth	1,734	6.2%
Abdominal pain	1,686	6.1%
Observation for various suspected conditions	1,372	4.9%
Chest pain	1,145	4.1%
Pneumonia, influenza and empyema	1,124	4.0%
Facial injuries	1,108	4.0%
Upper respiratory tract diseases	826	3.0%
Functional gastrointestinal symptoms and disorders	799	2.9%
Musculoskeletal symptoms and disorders	790	2.8%
Fever	743	2.7%
Infectious skin diseases	716	2.6%
Head injuries	696	2.5%
Asthma and COPD	543	1.9%
Accidental falls	512	1.8%
Urinary tract infections and symptoms	403	1.4%
Respiratory symptoms	383	1.4%
Back symptoms and disorders	371	1.3%
Perinatal disorders	370	1.3%
Trunk injuries	340	1.2%

אבחנות שכיחות - ביקורים ללא יולדות וסיבוכי הריון

אסותא אשדוד

אבחנה	מספר הביקורים 2021	אחוז מכלל האבחנות 2021
Abdominal pain	4,203	5.8%
Chest pain	3,587	5.0%
Functional gastrointestinal symptoms and disorders	3,573	5.0%
Upper limb injuries	3,428	4.8%
Musculoskeletal symptoms and disorders	3,015	4.2%
Personal history of diseases	2,537	3.5%
Accidental falls	2,372	3.3%
Lower limb injuries	2,239	3.1%
Fever	2,163	3.0%
Upper respiratory tract diseases	2,098	2.9%
Urinary tract infections and symptoms	1,971	2.7%
Infectious skin diseases	1,688	2.3%
Pneumonia, influenza and empyema	1,577	2.2%
Head injuries	1,549	2.2%
Respiratory symptoms	1,531	2.1%
Other viral, bacterial, arthropod and parasitic infections	1,529	2.1%
Back symptoms and disorders	1,460	2.0%
Facial injuries	1,351	1.9%
Malaise and fatigue	1,349	1.9%
Headache and migraine	1,225	1.7%
Observation for various suspected conditions	1,176	1.6%

13.4 מדדי פעילות במלר"ד - אבחנות בשכיחות גבוהה ונמוכה

הביקורים במחלקות לרפואה דחופה מוצגים בהתאם לאבחנות עם הדירוג הגבוה והאבחנות עם הדירוג הנמוך ביותר בכל מדד, על פי מדדי הפעילות הבאים:

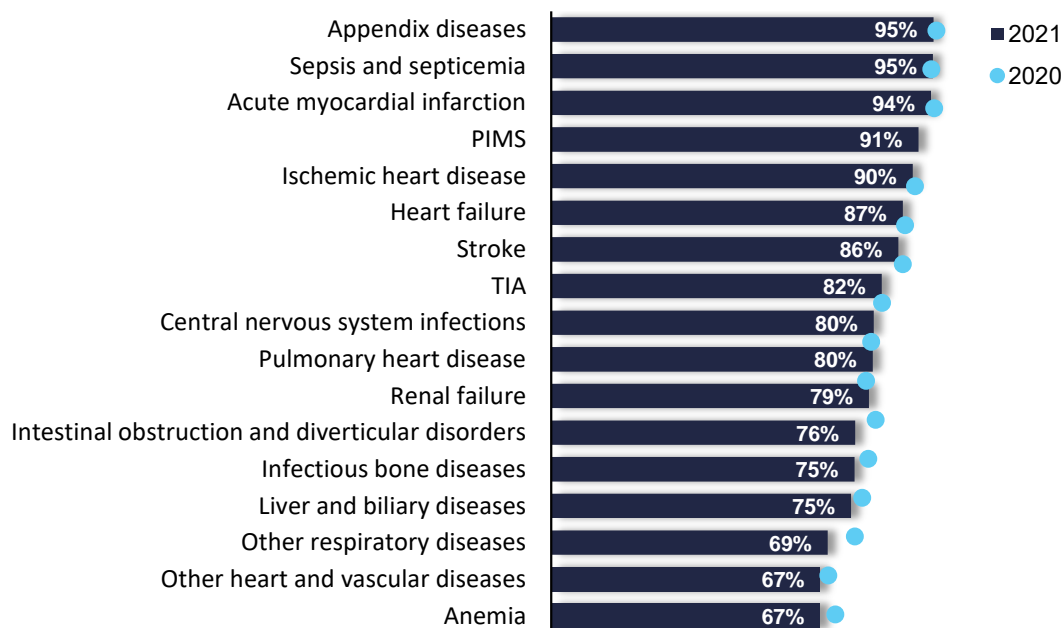
- אחוז אשפוזים
- אחוז ביקורים חוזרים בתוך 30 ימים מהשחרור
- אחוז ביקורים חוזרים בתוך 48 שעות מהשחרור
- אחוז ביקורים חוזרים בתוך 24 שעות מהשחרור
- אחוז ביקורים עם הפניה רפואית
- חציון שהיה
- חציון שהיה למטופלים שאושפזו

מדדים אלו מוצגים לאבחנות השכיחות עם הדירוג הגבוה ולאבחנות השכיחות עם הדירוג הנמוך.

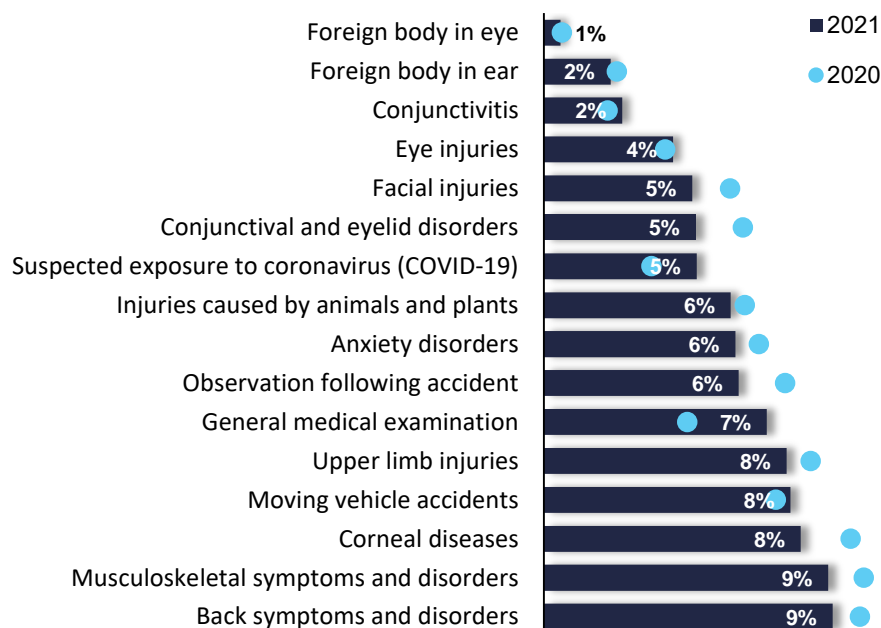
אחוז אשפוזים

אחוז אשפוזים גבוה בשנת 2021 נרשם למחלות תוספתן, אלח דם, אוטם שריר הלב, PIMS, מחלת לב איסכמית, אי ספיקת לב, שבץ מוחי, שבץ מוחי חולף, זיהומים במערכת העצבים המרכזית, מחלת לב ריאתית, אי ספיקת כליות, חסימות מעיים, מחלות עצם זיהומיות, מחלות כבד ודרכי מרה, מחלות נשימתיות אחרות, מחלות לב וכלי דם אחרות ואנמיה. אחוז אשפוזים נמוך נרשם לביקורים עם גוף זר בעין או באוזן, דלקות לחמית, פגיעות עיניים, פגיעות פנים, הפרעות עפעפיים ולחמית, חשד לקורונה, פגיעות מבעלי חיים וצמחים, הפרעות חרדה, השגחה לאחר תאונות, בדיקות רפואיות כלליות, פגיעות גפיים עליונים, תאונות דרכים, מחלות קרנית, סימפטומים בשריר ושלד וכאבי גב.

אבחנות עם אחוז אשפוזים גבוה



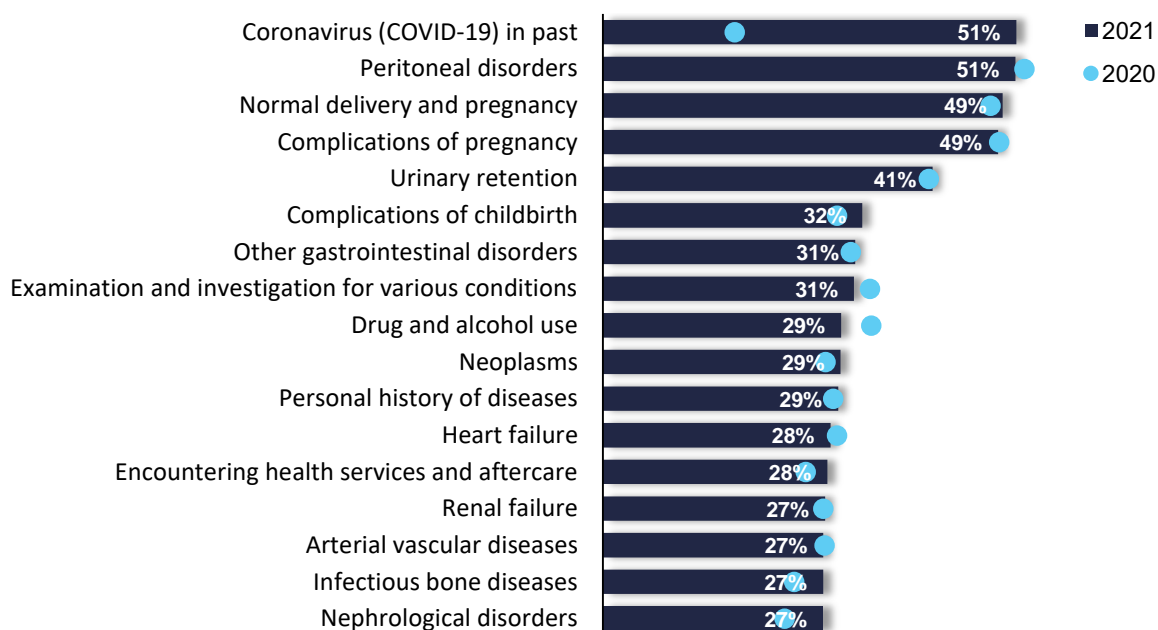
אבחנות עם אחוז אשפוזים נמוך



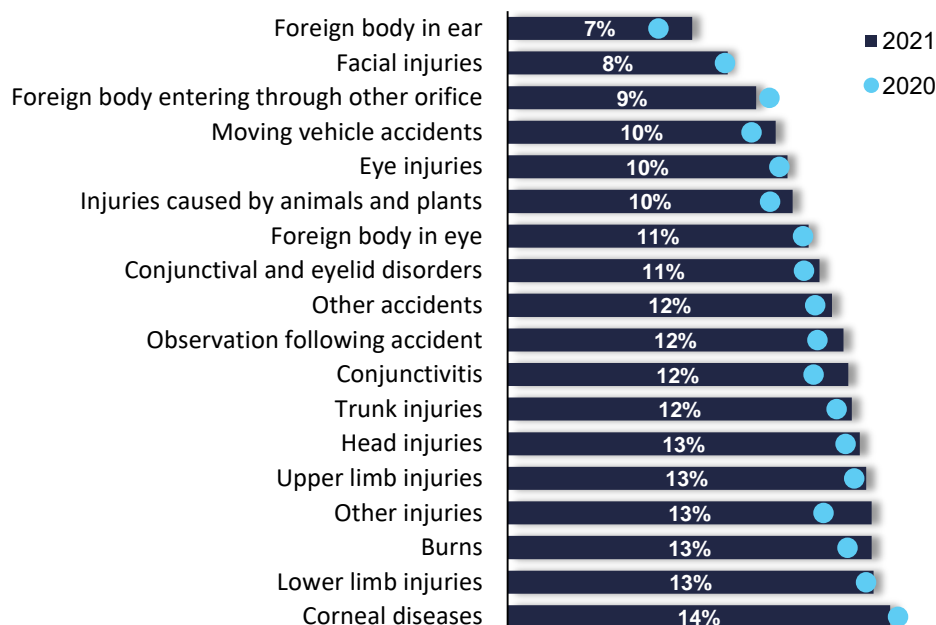
אחוז ביקורים חוזרים בתוך 30 ימים

אחוז גבוה של ביקורים חוזרים בתוך 30 ימים נרשם לביקורים עם אבחנה של קורונה בעבר, הפרעות צפק, נשים לקראת לידה, סיבוכי הריון ולידה, אצירת שתן, הפרעות סב-לידתיות, הפרעות במערכת העיכול, בירור רפואי, שימוש בסמים ואלכוהול, שאתות, מחלות בעבר, אי ספיקת לב, אי ספיקת כליות, מחלות עורקים, מחלות עצם זיהומיות והפרעות כליה. אחוז נמוך נרשם לביקורים עם גוף זר באוזן, בעין או באברים אחרים, פגיעות פנים, תאונות דרכים, פגיעות עיניים, פגיעות מבעלי חיים וצמחים, הפרעות עפעפיים ולחמית, תאונות אחרות, השגחה לאחר תאונות, דלקות הלחמית, פגיעות גו, פגיעות ראש, פגיעות גפיים, פגיעות אחרות, כוויות ומחלות קרנית.

אבחנות עם אחוז ביקורים חוזרים בתוך 30 ימים גבוה



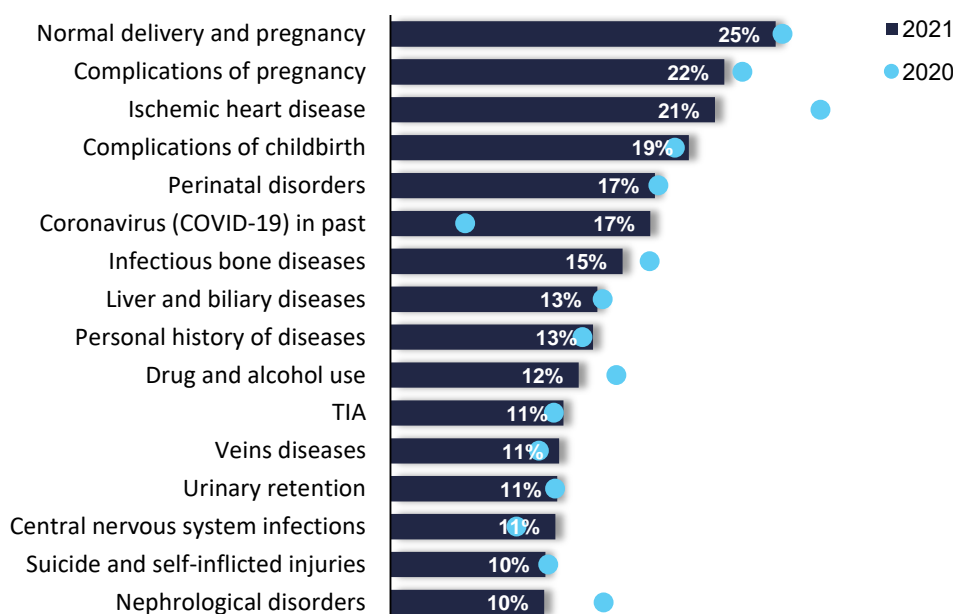
אבחנות עם אחוז ביקורים חוזרים בתוך 30 ימים נמוך



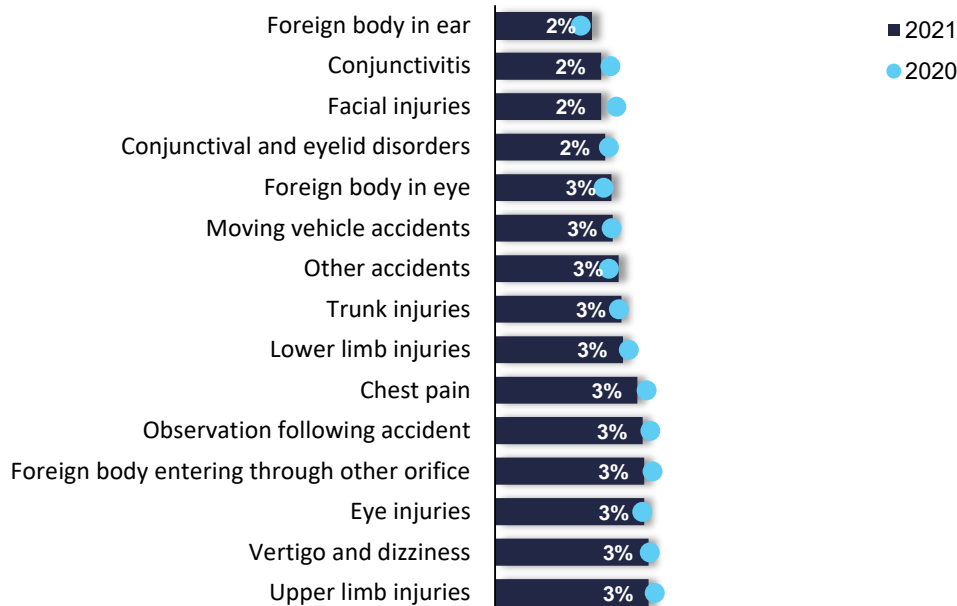
אחוז ביקורים חוזרים בתוך 48 שעות

אחוז גבוה של ביקורים חוזרים בתוך 48 שעות נרשם לביקורים עם נשים לקראת לידה, סיבוכי הריון ולידה, מחלת לב איסכמית, הפרעות סב-לידתיות, קורונה בעבר, מחלות עצם זיהומיות, מחלות כבד ודרכי מרה, מחלות בעבר, שימוש בסמים ואלכוהול, שבץ מוחי חולף, מחלות ורידים, אצירת שתן, זיהומים במערכת העצבים המרכזית, ניסיונות התאבדות ופגיעה עצמית והפרעות כליה. אחוז נמוך נרשם לביקורים עם גוף זר באוזן, בעין או באברים אחרים, דלקת הלחמית, פגיעות פנים, הפרעות עפעפיים ולחמית, תאונות דרכים, תאונות אחרות, פגיעות גו, פגיעות גפיים, כאבים בחזה, השגחה לאחר תאונות, פגיעות עיניים וסחרחורת.

אבחנות עם אחוז ביקורים חוזרים בתוך 48 שעות גבוה



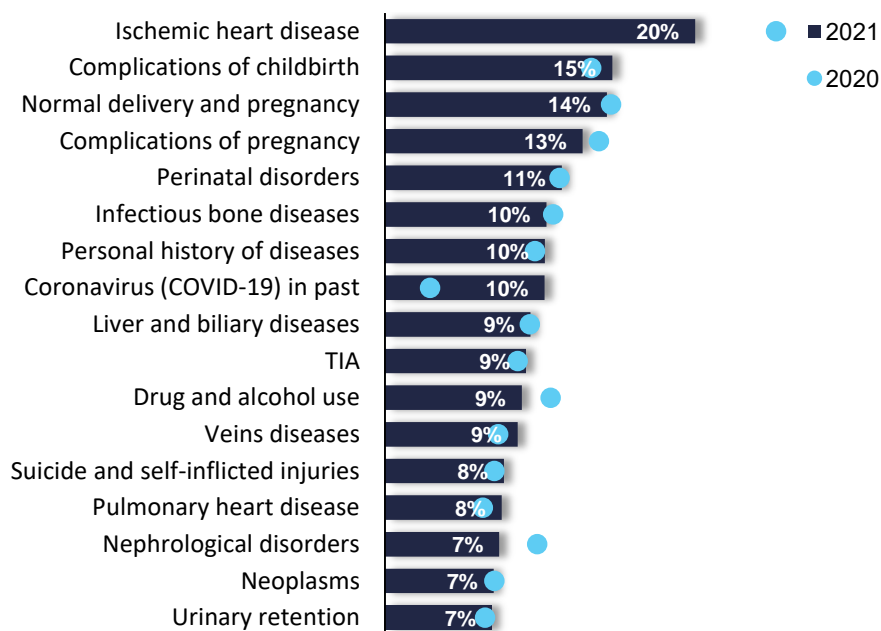
אבחנות עם אחוז ביקורים חוזרים בתוך 48 שעות נמוך



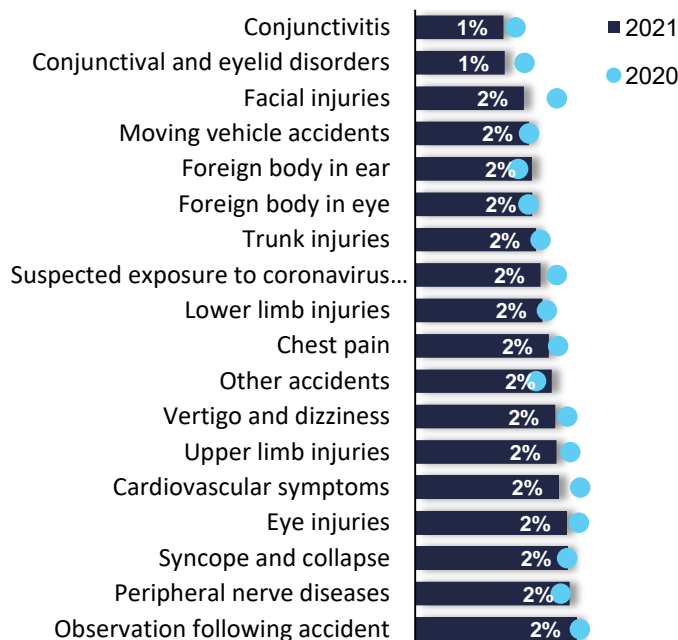
אחוז ביקורים חוזרים בתוך 24 שעות

אחוז גבוה של ביקורים חוזרים בתוך 24 שעות נרשם לביקורים עם מחלת לב איסכמית, סיבוכי הריון ולידה, נשים לקראת לידה, הפרעות סב-לידתיות, מחלות עצם זיהומיות, מחלות בעבר, קורונה בעבר, מחלות כבד ודרכי מרה, שבץ מוחי חולף, שימוש בסמים ואלכוהול, מחלות ורידים, ניסיונות התאבדות ופגיעה עצמית, מחלת לב ריאתית, הפרעות כליה, שאתות ואצירת שתן. אחוז נמוך נרשם לביקורים עם דלקות הלחמית, הפרעות עפעפיים ולחמית, פגיעות פנים, תאונות דרכים, גוף זר באוזן או בעין, פגיעות גו, חשד לקורונה, פגיעות גפיים, כאבים בחזה, תאונות אחרות, סחרחורת, סימפטומים לבביים, פגיעות עיניים, התעלפויות, מחלות עצבים היקפיים והשגחה לאחר תאונות.

אבחנות עם אחוז ביקורים חוזרים בתוך 24 שעות גבוה



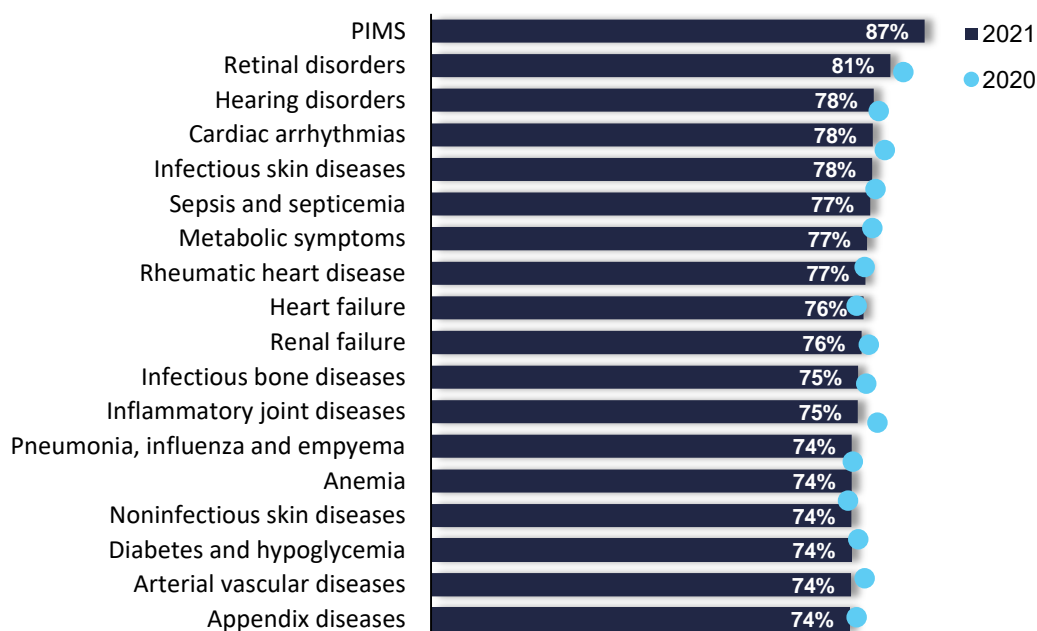
אבחנות עם אחוז ביקורים חוזרים בתוך 24 שעות נמוך



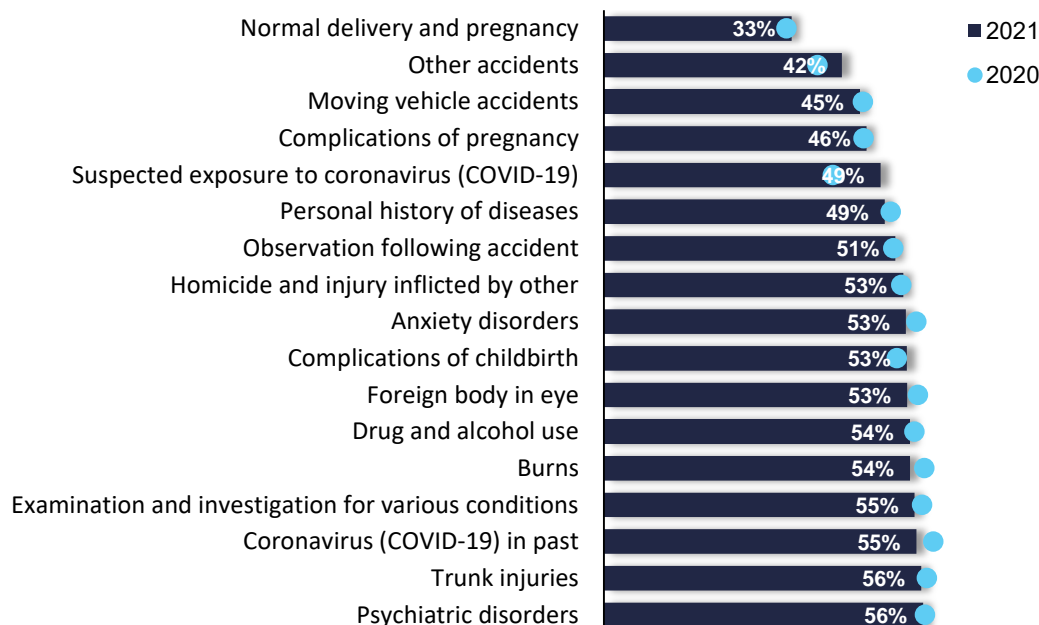
אחוז ביקורים עם הפניה רפואית

אחוז גבוה של ביקורים עם הפניה רפואית נרשם לפונים עם PIMS, הפרעות רשתית, הפרעות שמיעה, הפרעות קצב, מחלות עור זיהומיות, אלח דם, סימפטומים מטבוליים, מחלת לב ראומטית, אי ספיקת לב, אי ספיקת כליות, מחלות עצם זיהומיות, מחלות פרקים דלקתיות, דלקת ריאות ושפעת, אנמיה, מחלות עור לא זיהומיות, סוכרת, מחלות עורקים ומחלות תוספתן. אחוז נמוך נרשם לנשים לקראת לידה, תאונות אחרות, תאונות דרכים, סיבוכי הריון ולידה, חשד לקורונה, מחלות בעבר, השגחה לאחר תאונות, רצח, הפרעות חרדה, גוף זר בעין, שימוש בסמים ואלכוהול, כוויות, בירור רפואי, קורונה בעבר, פגיעות גו והפרעות פסיכיאטריות.

אבחנות עם אחוז הפניה רפואית גבוה



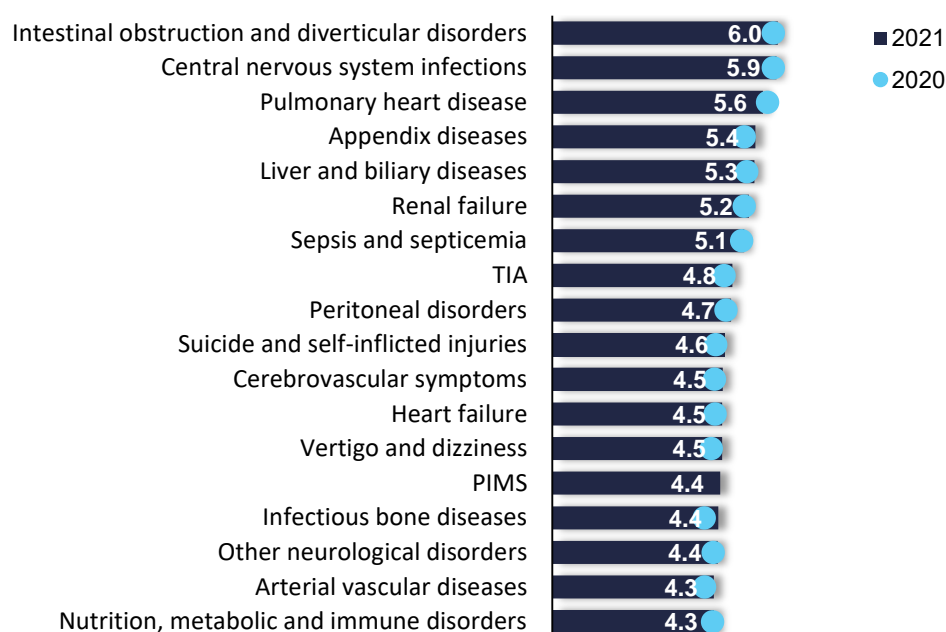
אבחנות עם אחוז הפניה רפואית נמוך



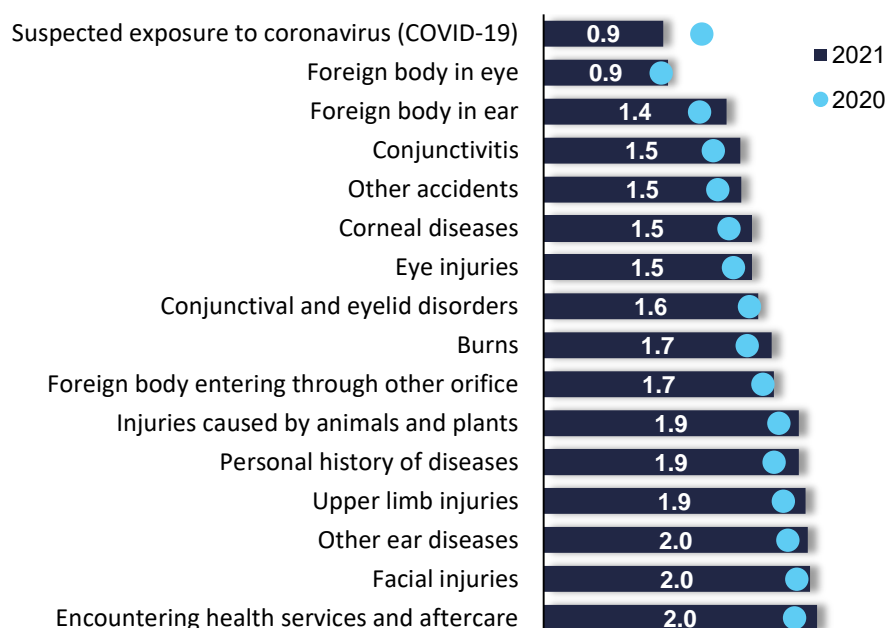
חציון שהיה

חציון שהיה גבוה נרשם לביקורים עם חסימות מעיים, זיהומים במערכת העצבים המרכזית, מחלת לב ריאתית, מחלות תוספתן, מחלות כבד ודרכי מרה, אי ספיקת כליות, אלח דם, שבץ מוחי חולף, הפרעות צפק, ניסיונות התאבדות ופגיעה עצמית, סימפטומים בכלי הדם במוח, אי ספיקת לב, סחרחורת, PIMS, מחלות עצם זיהומיות, הפרעות נירולוגיות אחרות, מחלות עורקים והפרעות מטבוליות. חציון שהיה נמוך נרשם לביקורים עם חשד לקורונה, גוף זר בעין, באוזן או באברים אחרים, דלקת הלחמית, תאונות אחרות, מחלות קרנית, פגיעות עיניים, הפרעות עפעפיים ולחמית, כוויות, פגיעות מבעלי חיים וצמחים, מחלות בעבר, פגיעות גפיים עליונים, מחלות אוזניים אחרות, פגיעות פנים וטיפול המשך.

אבחנות עם חציון שהיה גבוה



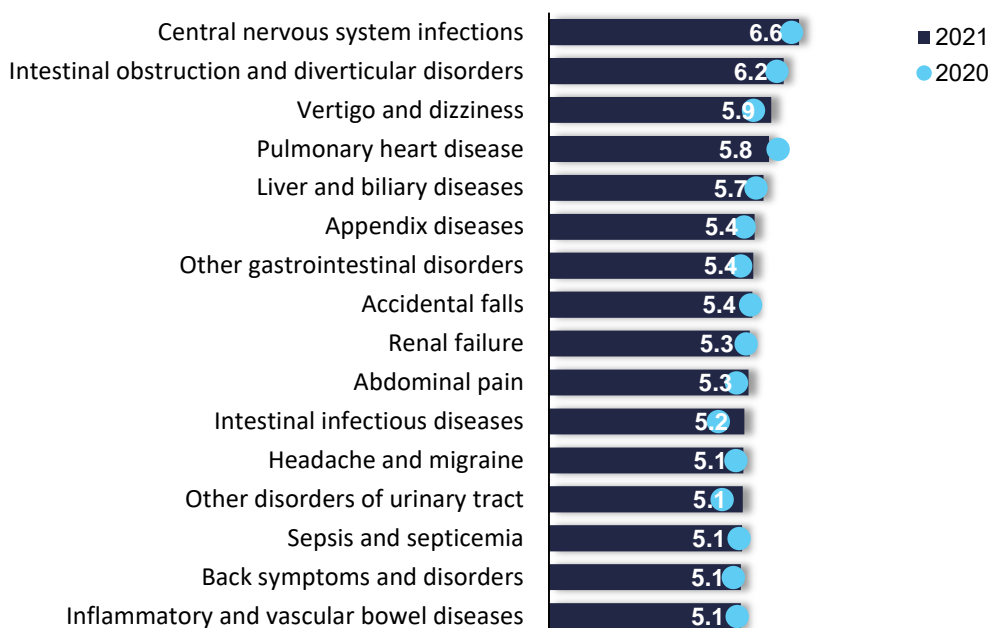
אבחנות עם חציון שהיה נמוך



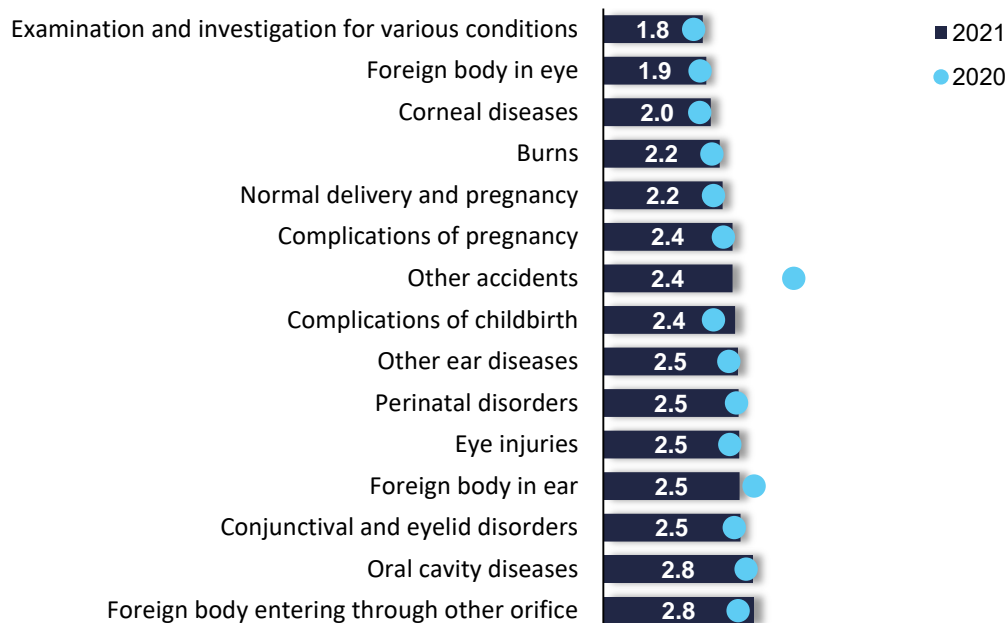
חציון שהיה למבקרים שאושפזו

חציון שהיה למבקרים שאושפזו מהמלר"ד גבוה מאלו ששוחררו לביתם. חציון שהיה גבוה נרשם לפונים עם זיהומים במערכת העצבים המרכזית, חסימות מעיים, סחרחורת, מחלת לב ריאתית, מחלות כבד ודרכי מרה, מחלות תוספתן, הפרעות אחרות במערכת העיכול, נפילות, אי ספיקת כליות, כאבי בטן, מחלות מעי זיהומיות, כאבי ראש ומיגרנות, הפרעות אחרות בדרכי השתן, אלח דם, כאבי גב ומחלות מעי דלקתיות. חציון נמוך נרשם למקרים עם צורך לבירור רפואי, מחלות קרנית, גוף זר בעין, באוזן או באברים אחרים, מחלות קרנית, כוויות, נשים לקראת לידה, סיבוכי הריון ולידה, תאונות אחרות, מחלות אוזניים אחרות, פגיעות עיניים, הפרעות עפעפיים ולחמית ומחלות חלל הפה.

חציון שהיה גבוה למבקרים שאושפזו



חציון שהיה נמוך למבקרים שאושפזו



13.5 מדדי הפעילות במלר"ד - לפי קבוצות אבחנות

האבחנות השכיחות במחלקות לרפואה דחופה קובצו לפי מערכות הגוף ו/או לפי סוגי המחלות, חלק מהאבחנות מוצגות בשתי קבוצות שונות, לפי מערכת הגוף או לפי האטיולוגיה:

- מחלות זיהומיות וטפיליות
- קורונה וחשד לקורונה
- מחלות מערכת הנשימה
- שאתות
- מחלות אנדוקריניות, מטבוליות והמטולוגיות
- הפרעות נפשיות והתנהגותיות
- מחלות מערכת העצבים
- מחלות עיניים
- מחלות לב וכלי דם
- מחלות אף, אוזן וגרון
- הריון ולידה
- מחלות מערכת העיכול
- מחלות מערכת המין והשתן
- מחלות עור
- מחלות מערכת השרירים והשלד
- סימפטומים ומצבים שונים
- פגיעות והרעלות

לכל קבוצת אבחנות מוצגים מדדי הפעילות הבאים:

- מספר ביקורים
- אחוז אשפוזים
- אחוז ביקורים עם הפניה רפואית
- אחוז ביקורים חוזרים בתוך 30 ימים ובתוך 48 שעות
- חציון שהיה לסך המטופלים, למטופלים שאושפזו ולמטופלים ששוחררו לביתם

מחלות זיהומיות וטפיליות

בשנת 2021 נרשמו 285 אלף ביקורים עם מחלות זיהומיות, ירידה ב-5% משנת 2019. כשלושה רבעים מהביקורים הופנו ע"י רופא, האחוז נע בין 65%-78%, נמוך מעט משנת 2019. אחוז אשפוזים גבוה נרשם למטופלים עם אלח דם (95%), זיהומים במערכת העצבים המרכזית (80%), מחלות עצם זיהומיות (75%), דלקת ריאות ושפעת (61%), מחלות מעי דלקתיות (55%), חום (41%) ודלקות בדרכי השתן (37%). חציון שהיה גבוה נרשם לביקורים עם זיהומים במערכת העצבים המרכזית (5.9 שעות), אלח דם (5.1 שעות), מחלות עצם זיהומיות (4.4), מחלות מעי דלקתיות (4.2) ודלקת ריאות ושפעת (4.2 שעות). אחוז ביקורים חוזרים גבוה בתוך 48 שעות נרשם לביקורים עם אלח דם (31%), מחלות עצם זיהומיות (15%) וזיהומים במערכת העצבים המרכזית (11%), בהשוואה לאחוז נמוך יותר בשאר האבחנות, 5%-8%.

מחלות זיהומיות וטפיליות - Infectious and parasitic diseases									
אבחנה	שנה	מספר ביקורים	אחוז אשפוזים	אחוז ביקורים עם הפניה רפואית	אחוז ביקורים חוזרים בתוך 30 ימים	אחוז ביקורים חוזרים בתוך 48 שעות	חציון שהיה (שעות)		
							סה"כ	הועברו לאשפוז	שחררו הביתה
Fever	2021	63,925	41%	68%	19%	8%	3.7	4.3	3.4
	2019	67,665	46%	70%	19%	8%	3.5	3.8	3.3
Urinary tract infections and symptoms	2021	51,943	37%	69%	24%	8%	4.0	4.9	3.6
	2019	53,494	39%	71%	23%	8%	3.9	4.5	3.6
Infectious skin diseases	2021	49,555	29%	78%	17%	5%	2.9	4.1	2.5
	2019	51,500	33%	79%	17%	5%	2.9	3.8	2.5
Pneumonia, influenza and empyema	2021	36,852	61%	74%	21%	7%	4.2	4.6	3.7
	2019	49,215	62%	77%	20%	7%	3.8	4.1	3.5
Other viral, bacterial, arthropod and parasitic infections	2021	36,162	18%	68%	16%	6%	3.1	4.6	2.9
	2019	29,341	14%	70%	15%	5%	3.0	3.8	2.9
Ear infections	2021	25,246	11%	71%	15%	5%	2.1	3.1	2.0
	2019	25,784	12%	73%	15%	5%	2.1	2.9	2.0
Intestinal infectious diseases	2021	11,989	19%	65%	14%	5%	3.3	5.2	3.1
	2019	15,125	20%	64%	14%	5%	3.2	3.9	3.1
Sepsis and septicemia	2021	4,533	95%	77%	20%	31%	5.1	5.1	4.5
	2019	4,487	96%	78%	20%	28%	4.4	4.4	3.7
Inflammatory and vascular bowel diseases	2021	3,422	55%	67%	20%	7%	4.2	5.1	3.6
	2019	2,987	56%	69%	20%	7%	4.2	4.9	3.8
Central nervous system infections	2021	919	80%	65%	17%	11%	5.9	6.6	3.5
	2019	1,001	81%	73%	20%	10%	5.6	6.2	4.2
Infectious bone diseases	2021	788	75%	75%	27%	15%	4.4	4.7	3.6
	2019	961	81%	78%	25%	14%	4.1	4.4	3.4

קורונה וחשד לקורונה

בשנת 2021 נרשמו 24 אלף ביקורים במלר"ד עם אבחנת קורונה שמחציתם אושפזו ו-6 אלפים ביקורים עם חשד לקורונה, שמרביתם לא אושפזו. נרשמו 46 מקרים של תסמונת PIMS, 91% מהם אושפזו.

נגיף קורונה - Coronavirus (COVID-19) infection								
אבחנה	מספר ביקורים	אחוז אשפוזים	אחוז ביקורים עם הפניה רפואית	אחוז ביקורים חוזרים בתוך 30 ימים	אחוז ביקורים חוזרים בתוך 48 שעות	חציון שהיה (שעות)		
						סה"כ	הועברו לאשפוז	שחררו הביתה
Coronavirus (COVID-19) infection	24,142	49%	73%	20%	8%	4.2	4.2	4.3
Suspected exposure to coronavirus (COVID-19)	6,099	5%	49%	20%	4%	0.9	4.2	0.8
Coronavirus (COVID-19) in past	358	18%	55%	51%	17%	2.7	2.9	2.6
PIMS	46	91%	87%	15%	0%	4.4	4.5	3.8

מחלות מערכת הנשימה

בשנת 2021 נרשמו 183 אלף ביקורים עם מחלות מערכת הנשימה, ירידה ב-11% בהשוואה לשנת 2019, כאשר ירידה גדולה ב-25% נרשמה בביקורים עם דלקת ריאות ושפעת, 68-74% מהפונים הגיעו למלר"ד עם הפניה רפואית. אחוז האשפוזים לפונים עם מחלות דרכי הנשימה העליונות נמוך (19%) מ-45%-69% בשאר האבחנות. אחוז הביקורים החוזרים בתוך 30 ימים היה 14-22% ואחוז הביקורים החוזרים בתוך 48 שעות היה 5-7%. חציון השהיה נע בין 2.8 שעות לביקורים עם מחלות דרכי הנשימה העליונות ל-4.2 שעות לביקורים עם דלקת ריאות ושפעת.

מחלות מערכת הנשימה - Respiratory system diseases									
אבחנה	שנה	מספר ביקורים	אחוז אשפוזים	אחוז ביקורים עם הפניה רפואית	אחוז ביקורים חוזרים בתוך 30 ימים	אחוז ביקורים חוזרים בתוך 48 שעות	חציון שהיה (שעות)		
							סה"כ	הועברו לאשפוז	שחררו הביתה
Upper respiratory tract diseases	2021	65,159	19%	68%	14%	5%	2.8	3.2	2.8
	2019	71,450	22%	70%	15%	5%	2.8	3.0	2.8
Respiratory symptoms	2021	52,082	45%	72%	21%	5%	3.8	4.3	3.4
	2019	51,892	49%	73%	24%	6%	3.7	3.9	3.6
Pneumonia, influenza and empyema	2021	36,852	61%	74%	21%	7%	4.2	4.6	3.7
	2019	49,215	62%	77%	20%	7%	3.8	4.1	3.5
Asthma and COPD	2021	23,152	49%	71%	22%	6%	3.6	4.0	3.3
	2019	25,936	53%	71%	25%	7%	3.5	3.6	3.3
Other respiratory diseases	2021	6,030	69%	71%	22%	7%	3.7	3.9	3.4
	2019	6,296	67%	73%	21%	6%	3.4	3.6	3.3

שאתות

בשנת 2021 נרשמו כ-11 אלף ביקורים עם שאתות, בדומה לשנת 2019. מחצית הביקורים אושפזו, וחציון השהיה במלר"ד היה 3.7 שעות בדומה לשנת 2019. כשני שליש מהפונים הגיעו עם הפניה רפואית, 29% היו ביקורים חוזרים בתוך 30 ימים ו-10% היו ביקורים חוזרים בתוך 48 שעות.

שאתות - Neoplasms									
אבחנה	שנה	מספר ביקורים	אחוז אשפוזים	אחוז ביקורים עם הפניה רפואית	אחוז ביקורים חוזרים בתוך 30 ימים	אחוז ביקורים חוזרים בתוך 48 שעות	חציון שהיה (שעות)		
							סה"כ	הועברו לאשפוז	שוחררו הביתה
Neoplasms	2021	10,847	49%	65%	29%	10%	3.7	4.3	3.2
	2019	10,749	52%	67%	29%	9%	3.6	4.0	3.3

מחלות אנדוקריניות, מטבוליות והמטולוגיות

בשנת 2021 נרשמו קרוב ל-50 אלף ביקורים עם מחלות אנדוקריניות, מטבוליות והמטולוגיות, דומה לשנת 2019. אחוז האשפוזים נע בין 36%-67%. כשלושה רבעים (67%-77%) מהפונים הגיעו עם הפניית רפוא. כרבע היו ביקורים חוזרים בתוך 30 ימים ו-9%-6% היו ביקורים חוזרים בתוך 48 שעות. חציון השהיה נע בין 3.1 ל-4.3 שעות.

מחלות אנדוקריניות, מטבוליות והמטולוגיות - Endocrine, metabolic and hematologic diseases									
אבחנה	שנה	מספר ביקורים	אחוז אשפוזים	אחוז ביקורים עם הפניה רפואית	אחוז ביקורים חוזרים בתוך 30 ימים	אחוז ביקורים חוזרים בתוך 48 שעות	חציון שהיה (שעות)		
							סה"כ	הועברו לאשפוז	שוחררו הביתה
Anemia	2021	14,529	67%	74%	27%	7%	4.1	4.0	4.2
	2019	14,821	68%	76%	28%	7%	3.8	3.8	3.9
Nutrition, metabolic and immune disorders	2021	12,999	56%	69%	26%	7%	4.3	4.5	4.0
	2019	13,542	52%	67%	31%	17%	4.1	4.5	3.7
Diabetes and hypoglycemia	2021	11,297	63%	74%	24%	7%	4.0	4.1	3.9
	2019	9,815	58%	73%	24%	7%	3.8	3.8	3.8
Other disease of blood and blood forming organs	2021	6,901	46%	67%	27%	9%	3.8	4.2	3.5
	2019	7,972	47%	68%	27%	8%	3.5	3.7	3.3
Metabolic symptoms	2021	2,081	57%	77%	25%	8%	3.5	3.7	3.4
	2019	2,124	60%	79%	24%	6%	3.6	3.7	3.5
Thyroid disorders	2021	1,510	44%	70%	25%	8%	3.7	3.7	3.6
	2019	1,032	37%	73%	21%	6%	3.6	3.9	3.4
Other endocrine disorders	2021	573	36%	70%	22%	6%	3.1	3.2	3.0
	2019	510	43%	71%	25%	9%	3.4	3.7	3.2

הפרעות נפשיות והתנהגותיות

בשנת 2021 נרשמו 46 אלף ביקורים במלר"ד בתי החולים הכלליים עם הפרעות נפשיות והתנהגותיות, עליה ב-6% משנת 2019. אחוז אשפוזים גבוה נרשם להפרעות נפשיות (36%) והפרעות פסיכיאטריות (22%), בדומה לשנת 2019. חציון השהיה נע בין 2.8-4.1 שעות, ירידה קלה משנת 2019. שהיה גבוהה נרשמה לביקורים עם שימוש בסמים ואלכוהול והפרעות נפשיות (4.1 שעות). למעלה ממחצית הביקורים הגיעו עם הפניה רפואית.

Mental and behavioral disorders - הפרעות נפשיות והתנהגותיות									
אבחנה	שנה	מספר ביקורים	אחוז אשפוזים	אחוז ביקורים עם הפניה רפואית	אחוז ביקורים חוזרים בתוך 30 ימים	אחוז ביקורים חוזרים בתוך 48 שעות	חציון שהיה (שעות)		
							סה"כ	הועברו לאשפוז	שחררו הביתה
Psychiatric disorders	2021	16,701	22%	56%	27%	9%	3.1	3.7	3.0
	2019	15,806	24%	57%	28%	9%	3.0	3.3	3.0
Anxiety disorders	2021	10,987	6%	53%	25%	8%	2.8	3.7	2.7
	2019	9,867	6%	55%	24%	7%	2.9	4.3	2.9
Drug and alcohol use	2021	10,781	16%	54%	29%	12%	4.1	4.9	4.0
	2019	10,166	14%	52%	29%	12%	4.3	4.8	4.2
Mental disorders	2021	7,880	36%	65%	25%	8%	4.1	5.0	3.7
	2019	8,012	38%	66%	24%	8%	4.2	5.2	3.7

מחלות מערכת העצבים

בשנת 2021 נרשמו 108 אלף ביקורים עם מחלות מערכת העצבים, ירידה ב-4% בהשוואה לשנת 2019. מעל מחציתם, 58-72% הגיעו עם הפניה רפואית. אחוז אשפוזים גבוה נרשם לביקורים עם שבץ מוחי (86%), שבץ מוחי חולף (82%), זיהומים במערכת העצבים המרכזית (80%), אפילפסיה (54%), הפרעות ניורולוגיות אחרות (55%) והשפעות מאוחרות של מחלות כלי דם במוח (47%). אחוז הביקורים החוזרים בתוך 30 ימים נע בין 15-22%, בדומה לשנת 2019. חציון השהיה נע בין 3.3-5.9 שעות, חציון גבוה נרשם לביקורים עם זיהומים במערכת העצבים המרכזית (5.9 שעות).

Nervous system diseases - מחלות מערכת העצבים									
אבחנה	שנה	מספר ביקורים	אחוז אשפוזים	אחוז ביקורים עם הפניה רפואית	אחוז ביקורים חוזרים בתוך 30 ימים	אחוז ביקורים חוזרים בתוך 48 שעות	חציון שהיה (שעות)		
							סה"כ	הועברו לאשפוז	שחררו הביתה
Headache and migraine	2021	41,186	15%	72%	18%	5%	4.2	5.1	4.1
	2019	43,391	17%	73%	17%	5%	4.2	5.2	4.1
Epilepsy and convulsions	2021	18,612	54%	71%	21%	7%	4.0	3.5	4.3
	2019	19,653	55%	69%	22%	8%	3.9	3.4	4.3
Stroke	2021	10,291	86%	72%	22%	45%	4.1	4.1	4.0
	2019	10,630	88%	73%	22%	47%	4.1	4.2	3.7
Chronic neurological disorders	2021	12,642	18%	58%	21%	6%	3.6	4.8	3.4
	2019	11,430	19%	64%	21%	6%	3.6	4.7	3.4

מחלות מערכת העצבים - המשך

Nervous system diseases - מחלות מערכת העצבים									
אבחנה	שנה	מספר ביקורים	אחוז אשפוזים	אחוז ביקורים עם הפניה רפואית	אחוז ביקורים חוזרים בתוך 30 ימים	אחוז ביקורים חוזרים בתוך 48 שעות	חציון שהיה (שעות)		
							סה"כ	הועברו לאשפוז	שחררו הביתה
Other neurological disorders	2021	9,095	55%	73%	19%	7%	4.4	4.5	4.3
	2019	9,366	54%	74%	18%	7%	4.8	5.0	4.5
Peripheral nerve diseases	2021	5,788	13%	72%	16%	3%	3.3	4.8	3.1
	2019	5,647	16%	76%	15%	3%	3.6	4.8	3.4
Other and late effects of cerebrovascular diseases	2021	5,501	47%	72%	16%	6%	4.2	4.3	4.1
	2019	6,992	49%	73%	15%	6%	4.3	4.4	4.2
TIA	2021	4,140	82%	70%	15%	11%	4.8	4.7	4.8
	2019	4,654	84%	72%	16%	10%	4.9	4.9	5.0
Central nervous system infections	2021	919	80%	65%	17%	11%	5.9	6.6	3.5
	2019	1,001	81%	73%	20%	10%	5.6	6.2	4.2

מחלות עיניים

בשנת 2021 נרשמו 118 אלף ביקורים עם מחלות עיניים, ללא שינוי ניכר משנת 2019. האבחנות השכיחות היו מחלות עיניים לא זיהומיות, גוף זר בעין ופגיעות עיניים. אחוז האשפוזים לפניות עם מחלות עיניים נמוך (1%-14%), חציון השהיה קצר (0.9-2.7 שעות) ואחוז הביקורים החוזרים בתוך 30 יום נמוך (10%-16%). מרבית הפונים הגיעו עם הפניה רפואית, 53-81%.

Ophthalmology diseases - מחלות עיניים									
אבחנה	שנה	מספר ביקורים	אחוז אשפוזים	אחוז ביקורים עם הפניה רפואית	אחוז ביקורים חוזרים בתוך 30 ימים	אחוז ביקורים חוזרים בתוך 48 שעות	חציון שהיה (שעות)		
							סה"כ	הועברו לאשפוז	שחררו הביתה
Noninfectious eye diseases	2021	40,709	14%	74%	15%	4%	2.4	3.8	2.2
	2019	38,092	14%	74%	15%	4%	2.2	3.6	2.1
Foreign body in eye	2021	23,472	1%	53%	11%	3%	0.9	1.9	0.9
	2019	22,401	1%	58%	11%	2%	1.0	2.5	1.0
Eye injuries	2021	15,264	4%	63%	10%	3%	1.5	2.5	1.5
	2019	15,614	4%	67%	10%	3%	1.5	2.5	1.5
Conjunctival and eyelid disorders	2021	11,176	5%	67%	11%	2%	1.6	2.5	1.6
	2019	11,314	5%	71%	11%	3%	1.6	3.0	1.6
Conjunctivitis	2021	10,836	2%	65%	12%	2%	1.5	3.6	1.4
	2019	14,602	2%	70%	12%	2%	1.4	3.1	1.4
Retinal disorders	2021	8,644	14%	81%	16%	5%	2.7	3.2	2.6
	2019	8,280	15%	82%	17%	4%	2.7	3.0	2.6
Corneal diseases	2021	8,389	8%	60%	14%	4%	1.5	2.0	1.5
	2019	7,335	10%	64%	15%	5%	1.5	2.0	1.5

מחלות לב וכלי דם

בשנת 2021 נרשמו כ-235 אלף ביקורים עם מחלות לב וכלי דם, עליה קלה ב-2% בהשוואה לשנת 2019. כמחצית (123 אלף) הביקורים היו עם כאבים בחזה, כשלושה רבעים מהם הגיעו עם הפניה רפואית, יתכן כדי לשלול אירוע לבבי, ושליש אושפזו. האחוז עם הפניה רפואית גבוה, 67-78%. אחוז אשפוזים גבוה נרשם לביקורים עם אוטם שריר הלב (94%), מחלת לב איסכמית (90%), אי ספיקת לב (87%), שבץ מוחי (86%), שבץ מוחי חולף (82%) ומחלת לב ריאתית (80%). חציון שהיה קצר נרשם למטופלים עם אוטם שריר הלב (2.9 שעות) וחציון גבוה למטופלים עם מחלת לב ריאתית (5.6 שעות), בהשוואה ל-3.5-4.8 שעות בשאר האבחנות. אחוז הביקורים החוזרים בתוך 30 ימים נע בין 14-28%. אחוז הביקורים החוזרים בתוך 48 שעות גבוה לביקורים עם שבץ מוחי (45%), אוטם שריר הלב (35%) ומחלת לב איסכמית (21%), ונמוך יותר, 3-11% לשאר האבחנות.

מחלות לב וכלי דם - Cardiovascular diseases									
אבחנה	שנה	מספר ביקורים	אחוז אשפוזים	אחוז ביקורים עם הפניה רפואית	אחוז ביקורים חוזרים בתוך 30 ימים	אחוז ביקורים חוזרים בתוך 48 שעות	חציון שהיה (שעות)		
							סה"כ	הועברו לאשפוז	שוחררו הביתה
Chest pain	2021	122,673	30%	72%	14%	3%	3.6	4.1	3.4
	2019	115,260	36%	73%	15%	3%	3.7	3.9	3.5
Cardiac arrhythmias	2021	22,843	55%	78%	20%	5%	3.9	4.0	3.7
	2019	24,141	59%	79%	22%	5%	3.8	3.8	3.8
Hypertensive disease	2021	17,698	24%	72%	19%	4%	3.8	4.5	3.7
	2019	17,328	20%	72%	19%	5%	3.9	4.6	3.7
Cardiovascular symptoms	2021	13,770	20%	70%	17%	4%	3.4	4.3	3.3
	2019	12,344	21%	70%	17%	3%	3.4	3.9	3.3
Heart failure	2021	10,977	87%	76%	28%	7%	4.5	4.4	5.0
	2019	12,844	88%	77%	30%	7%	4.2	4.1	4.8
Stroke	2021	10,291	86%	72%	22%	45%	4.1	4.1	4.0
	2019	10,630	88%	73%	22%	47%	4.1	4.2	3.7
Veins diseases	2021	9,675	27%	74%	25%	11%	3.5	4.8	3.1
	2019	9,248	31%	77%	23%	8%	3.6	4.6	3.3
Ischemic heart disease	2021	6,440	90%	72%	19%	21%	3.6	3.5	4.4
	2019	7,628	90%	75%	20%	24%	3.6	3.6	4.1
Acute myocardial infarction	2021	5,844	94%	69%	20%	35%	2.9	2.9	3.3
	2019	5,682	95%	69%	21%	28%	2.8	2.7	3.0
Arterial vascular diseases	2021	4,749	56%	74%	27%	8%	4.3	4.6	3.9
	2019	5,352	57%	77%	30%	11%	4.2	4.5	3.9
TIA	2021	4,140	82%	70%	15%	11%	4.8	4.7	4.8
	2019	4,654	84%	72%	16%	10%	4.9	4.9	5.0
Other heart and vascular diseases	2021	2,929	67%	70%	23%	8%	4.0	4.0	4.0
	2019	2,801	71%	73%	24%	9%	3.9	3.8	4.0
Pulmonary heart disease	2021	1,256	80%	68%	22%	9%	5.6	5.8	4.7
	2019	1,123	82%	70%	25%	8%	5.5	5.8	4.0
Cerebrovascular symptoms	2021	1,243	60%	67%	19%	8%	4.5	4.9	3.8
	2019	1,125	63%	74%	19%	5%	4.2	4.6	3.7

מחלות אף, אוזן וגרון

בשנת 2021 נרשמו 54 אלף ביקורים עם מחלות אף, אוזן וגרון, ללא שינוי משנת 2019. כשלושה רבעים מהמטופלים הגיעו עם הפניה רפואית, 66-78%, בדומה לשנת 2019. חציון השהיה קצר יחסית, 1.4-2.4 שעות, אחוז האשפוזים נמוך, 2-17% ואחוז הביקורים החוזרים נמוך.

Otolaryngology diseases - מחלות אף, אוזן וגרון									
אבחנה	שנה	מספר ביקורים	אחוז אשפוזים	אחוז ביקורים עם הפניה רפואית	אחוז ביקורים חוזרים בתוך 30 ימים	אחוז ביקורים חוזרים בתוך 48 שעות	חציון שהיה (שעות)		
							סה"כ	הועברו לאשפוז	שחררו הביתה
Ear infections	2021	25,246	11%	71%	15%	5%	2.1	3.1	2.0
	2019	25,784	12%	73%	15%	5%	2.1	2.9	2.0
Foreign body entering through other orifice	2021	11,129	14%	66%	9%	3%	1.7	2.8	1.6
	2019	10,449	15%	68%	9%	4%	1.7	2.7	1.6
Other ear diseases	2021	10,552	12%	71%	15%	5%	2.0	2.5	1.9
	2019	11,263	15%	74%	16%	5%	1.9	2.3	1.9
Foreign body in ear	2021	5,164	2%	72%	7%	2%	1.4	2.5	1.3
	2019	4,728	2%	74%	6%	2%	1.3	2.2	1.3
Hearing disorders	2021	1,970	17%	78%	19%	7%	2.4	3.2	2.3
	2019	1,968	23%	78%	17%	7%	2.5	2.7	2.4

הריון ולידה

בשנת 2021 נרשמו 342 אלף ביקורים של נשים בשלבים שונים של ההריון וביקורים של נשים עם סיבוכי הריון ולידה, ירידה ב-5% בהשוואה לשנת 2019. חציון השהיה קצר יחסית, 2.2-2.5 שעות, אחוז האשפוזים נע בין 29-44%, ואחוז הביקורים החוזרים בתוך 30 ימים נע בין 24-49%.

Pregnancy and childbirth - הריון ולידה									
אבחנה	שנה	מספר ביקורים	אחוז אשפוזים	אחוז ביקורים עם הפניה רפואית	אחוז ביקורים חוזרים בתוך 30 ימים	אחוז ביקורים חוזרים בתוך 48 שעות	חציון שהיה (שעות)		
							סה"כ	הועברו לאשפוז	שחררו הביתה
Normal delivery and pregnancy	2021	224,588	44%	33%	49%	25%	2.4	2.2	2.5
	2019	245,162	45%	33%	49%	25%	2.3	2.2	2.4
Complications of pregnancy	2021	99,910	29%	46%	49%	22%	2.3	2.4	2.3
	2019	96,899	31%	46%	50%	22%	2.2	2.4	2.2
Perinatal disorders	2021	10,475	36%	66%	24%	17%	2.2	2.5	2.0
	2019	9,979	41%	66%	22%	16%	2.3	2.6	2.1
Complications of childbirth	2021	6,550	41%	53%	32%	19%	2.5	2.4	2.5
	2019	6,409	47%	49%	31%	19%	2.2	2.1	2.4

מחלות מערכת העיכול

בשנת 2021 נרשמו 198 אלף ביקורים עם מחלות מערכת העיכול. בהשוואה לשנת 2019, נרשמה ירידה ב-21% במחלות מעי זיהומיות וב-9% במחלות חלל הפה, בשאר האבחנות נרשמה עליה או ללא שינוי משמעותי. אחוז אשפוזים גבוה נרשם לפונים עם מחלות תוספתן (95%), חסימת מעיים (76%), מחלות כבד ודרכי מרה (75%) והפרעות צפק (58%). חציון שהיה ארוך נרשם למטופלים עם חסימת מעיים (6.0 שעות), מחלות תוספתן (5.4 שעות), מחלות כבד ודרכי מרה (5.3) והפרעות צפק (4.7 שעות), בהשוואה ל-2.3-4.2 שעות בשאר האבחנות. אחוז הביקורים החוזרים בתוך 30 ימים נע בין 14-31% פרט להפרעות צפק עם אחוז גבוה יותר (51%). אחוז הביקורים החוזרים בתוך 48 שעות לפונים עם מחלות תוספתן היה גבוה (34%) בהשוואה לאחוז נמוך בשאר האבחנות, 5-13%.

מחלות מערכת העיכול - Digestive system diseases									
אבחנה	שנה	מספר ביקורים	אחוז אשפוזים	אחוז ביקורים עם הפניה רפואית	אחוז ביקורים חוזרים בתוך 30 ימים	אחוז ביקורים חוזרים בתוך 48 שעות	חציון שהיה (שעות)		
							סה"כ	הועברו לאשפוז	שחררו הביתה
Functional gastrointestinal symptoms and disorders	2021	89,898	24%	67%	19%	6%	3.8	4.8	3.6
	2019	90,209	26%	68%	19%	5%	3.8	4.3	3.6
Rectal disorders	2021	18,522	36%	73%	19%	5%	2.6	3.1	2.4
	2019	18,052	35%	75%	18%	5%	2.5	3.0	2.3
Liver and biliary diseases	2021	16,490	75%	66%	26%	13%	5.3	5.7	4.5
	2019	15,181	76%	67%	25%	13%	5.0	5.3	4.4
Upper gastrointestinal tract disorders	2021	15,605	42%	69%	20%	5%	3.8	4.5	3.4
	2019	15,261	43%	70%	20%	5%	3.7	4.1	3.5
Intestinal infectious diseases	2021	11,989	19%	65%	14%	5%	3.3	5.2	3.1
	2019	15,125	20%	64%	14%	5%	3.2	3.9	3.1
Oral cavity diseases	2021	11,687	15%	70%	15%	6%	2.3	2.8	2.2
	2019	12,812	19%	73%	15%	6%	2.3	2.7	2.2
Appendix diseases	2021	9,288	95%	74%	14%	34%	5.4	5.4	3.9
	2019	8,266	95%	76%	16%	28%	5.2	5.3	3.5
Intestinal obstruction and diverticular disorders	2021	9,148	76%	69%	18%	8%	6.0	6.2	5.3
	2019	8,156	78%	72%	19%	9%	5.8	6.0	5.4
Hernias	2021	7,869	32%	72%	22%	6%	2.9	3.9	2.5
	2019	7,687	33%	73%	22%	6%	2.8	3.5	2.5
Inflammatory and vascular bowel diseases	2021	3,422	55%	67%	20%	7%	4.2	5.1	3.6
	2019	2,987	56%	69%	20%	7%	4.2	4.9	3.8
Peritoneal disorders	2021	3,210	58%	57%	51%	9%	4.7	4.9	4.6
	2019	2,890	67%	62%	46%	10%	4.7	4.7	4.7
Other gastrointestinal disorders	2021	1,199	47%	69%	31%	8%	3.0	5.4	2.5
	2019	1,080	45%	69%	30%	6%	3.1	5.0	2.5

מחלות מערכת המין והשתן

בשנת 2021 נרשמו 159 אלף ביקורים עם מחלות מערכת המין והשתן, ירידה ב-4% בהשוואה לשנת 2019. מרבית הפונים (60-76%) הגיעו עם הפניה רפואית. אחוז האשפוזים גבוה לפונים עם אי ספיקת כליות (79%), הפרעות כליה (63%) ודלקות בדרכי השתן (37%), בהשוואה ל-14-28% בשאר האבחנות. חציון שהיה גבוה נרשם לפונים עם אי ספיקת כליות (5.2), אבנים בכליות (4.3) ודלקות בדרכי השתן (4.0) בהשוואה לשאר האבחנות (2.6-3.7 שעות). אחוז הביקורים החוזרים בתוך 30 יום היה גבוה לביקורים עם אצירת שתן (41%) בהשוואה ל-16-27% לשאר האבחנות. אחוז הביקורים החוזרים בתוך 48 שעות נע בין 5-11%.

Genitourinary system diseases - מחלות מערכת המין והשתן									
אבחנה	שנה	מספר ביקורים	אחוז אשפוזים	אחוז ביקורים עם הפניה רפואית	אחוז ביקורים חוזרים בתוך 30 ימים	אחוז ביקורים חוזרים בתוך 48 שעות	חציון שהיה (שעות)		
							סה"כ	הועברו לאשפוז	שוחררו הביתה
Urinary tract infections and symptoms	2021	51,943	37%	69%	24%	8%	4.0	4.9	3.6
	2019	53,494	39%	71%	23%	8%	3.9	4.5	3.6
Female genital organs and breast diseases	2021	36,505	21%	65%	22%	6%	2.6	3.1	2.4
	2019	40,897	22%	66%	24%	7%	2.5	2.9	2.4
Urinary tract stones	2021	27,802	28%	61%	23%	9%	4.3	4.8	4.1
	2019	28,619	31%	63%	23%	10%	4.2	4.5	4.2
Male genital organs diseases	2021	16,959	14%	72%	16%	5%	2.9	3.9	2.7
	2019	16,973	15%	74%	17%	5%	2.9	3.6	2.8
Renal failure	2021	14,269	79%	76%	27%	9%	5.2	5.3	4.7
	2019	14,019	81%	76%	28%	9%	4.9	4.9	4.9
Urinary retention	2021	8,556	17%	60%	41%	11%	3.3	4.7	3.1
	2019	8,724	18%	62%	42%	10%	3.3	4.6	3.1
Other disorders of urinary tract	2021	2,261	24%	67%	27%	7%	3.7	5.1	3.5
	2019	1,807	28%	69%	28%	7%	3.8	4.7	3.6
Nephrological disorders	2021	522	63%	74%	27%	10%	3.6	3.6	3.6
	2019	582	58%	73%	27%	15%	3.6	3.4	4.0

מחלות עור

בשנת 2021 נרשמו 104 אלף ביקורים עם מחלות עור, ירידה ב-3% משנת 2019. מרבית המבקרים (59-78%) הגיעו עם הפניה רפואית בדומה לשנת 2019. למעלה מרבע מהמקרים עם מחלות עור זיהומיות (29%) וסימפטומים בעור (27%) אושפזו, לעומת 16% למחלות עור לא זיהומיות ו-9% לאלרגיות. אחוז הביקורים החוזרים בתוך 30 ימים נע בין 14-21% ובתוך 48 שעות 4-8%. חציון השהיה נע בין 2.6-3.4 שעות.

מחלות עור - Skin diseases									
אבחנה	שנה	מספר ביקורים	אחוז אשפוזים	אחוז ביקורים עם הפניה רפואית	אחוז ביקורים חוזרים בתוך 30 ימים	אחוז ביקורים חוזרים בתוך 48 שעות	חציון שהיה (שעות)		
							סה"כ	הועברו לאשפוז	שחררו הביתה
Infectious skin diseases	2021	49,555	29%	78%	17%	5%	2.9	4.1	2.5
	2019	51,500	33%	79%	17%	5%	2.9	3.8	2.5
Urticaria and allergic reactions	2021	23,271	9%	59%	14%	5%	2.8	3.5	2.8
	2019	22,459	10%	60%	14%	5%	2.8	3.4	2.7
Skin symptoms	2021	19,147	27%	74%	21%	8%	3.4	4.4	3.1
	2019	21,029	27%	76%	20%	6%	3.3	4.0	3.1
Noninfectious skin diseases	2021	12,381	16%	74%	20%	4%	2.6	4.1	2.5
	2019	13,046	17%	77%	20%	4%	2.6	3.9	2.4

מחלות מערכת השרירים והשלד

בשנת 2021 נרשמו 130 אלף ביקורים עם מחלות מערכת השרירים והשלד, ללא שינוי בהשוואה לשנת 2019. מרבית הפונים הגיעו עם הפניה רפואית, 65%-75%. אחוז אשפוזים נמוך (9%) נרשם לפונים עם סימפטומים והפרעות בשריר ובשלד ועם כאבי גב, לעומת אחוז גבוה, 75% לפונים עם מחלות עצם זיהומיות ו-47% למחלות פרקים דלקתיות. חציון השהיה גבוה יחסית למחלות עצם זיהומיות, 4.4 שעות בהשוואה ל-2.9-3.6 שעות לשאר האבחנות. אחוז הביקורים החוזרים בתוך 30 ימים נע בין 17-27% ואחוז הביקורים החוזרים בתוך 48 שעות היה 5-15%.

מחלות מערכת השרירים והשלד - Musculoskeletal system diseases									
אבחנה	שנה	מספר ביקורים	אחוז אשפוזים	אחוז ביקורים עם הפניה רפואית	אחוז ביקורים חוזרים בתוך 30 ימים	אחוז ביקורים חוזרים בתוך 48 שעות	חציון שהיה (שעות)		
							סה"כ	הועברו לאשפוז	שחררו הביתה
Musculoskeletal symptoms and disorders	2021	77,038	9%	69%	17%	5%	2.9	4.7	2.8
	2019	76,371	10%	71%	17%	4%	3.0	4.7	2.8
Back symptoms and disorders	2021	51,459	9%	65%	20%	6%	3.1	5.1	3.0
	2019	51,698	10%	66%	20%	5%	3.2	5.0	3.0
Inflammatory joint diseases	2021	1,185	47%	75%	20%	5%	3.6	4.7	3.1
	2019	1,369	49%	77%	20%	5%	3.5	3.9	3.2
Infectious bone diseases	2021	788	75%	75%	27%	15%	4.4	4.7	3.6
	2019	961	81%	78%	25%	14%	4.1	4.4	3.4

סימפטומים ומצבים שונים

בשנת 2021 נרשמו כ-816 אלף ביקורים עם סימפטומים ומצבים שונים, עליה ב-2% משנת 2019. שליש מהביקורים בקבוצה זו היו פונים עם כאבי בטן (151 אלף) וכאבים בחזה (123 אלף), מהם 70% ו-72%, בהתאמה, הגיעו עם הפניה רפואית ו-19% ו-30%, בהתאמה, אושפזו. אחוז אשפוזים גבוה נרשם לביקורים עם סימפטומים בכלי הדם של המוח (60%), סימפטומים מטבוליים (57%), סימפטומים נשימתיים (45%), סיבוכים לאחר טיפול רפואי (43%) וחום (41%). חציון שהיה גבוה נרשם לפונים שהגיעו עם סימפטומים בכלי הדם של המוח (4.5 שעות), סחרחורת (4.5), חולשה ועייפות (4.3), כאבי ראש ומיגרנות (4.2), התעלפויות (4.1) וסימפטומים ודלקות בדרכי השתן (4.0 שעות). אחוז הביקורים החוזרים בתוך 30 ימים נע בין 14-31% ואחוז הביקורים החוזרים בתוך 48 שעות נע בין 3-13%. בממוצע, כשני שליש מהמקרים הגיעו עם הפניית רופא.

סימפטומים ומצבים שונים - Symptoms and other conditions

אבחנה	שנה	מספר ביקורים	אחוז אשפוזים	אחוז ביקורים עם הפניה רפואית	אחוז ביקורים חוזרים בתוך 30 ימים	אחוז ביקורים חוזרים בתוך 48 שעות	חציון שהיה (שעות)		
							סה"כ	הועברו לאשפוז	שחררו הביתה
Abdominal pain	2021	150,627	19%	70%	20%	7%	3.9	5.3	3.7
	2019	150,408	22%	71%	20%	7%	3.9	5.0	3.7
Chest pain	2021	122,673	30%	72%	14%	3%	3.6	4.1	3.4
	2019	115,260	36%	73%	15%	3%	3.7	3.9	3.5
Fever	2021	63,925	41%	68%	19%	8%	3.7	4.3	3.4
	2019	67,665	46%	70%	19%	8%	3.5	3.8	3.3
Observation for various suspected conditions	2021	56,022	13%	68%	22%	7%	2.7	3.8	2.6
	2019	49,593	15%	68%	22%	7%	2.6	3.6	2.5
Respiratory symptoms	2021	52,082	45%	72%	21%	5%	3.8	4.3	3.4
	2019	51,892	49%	73%	24%	6%	3.7	3.9	3.6
Urinary tract infections and symptoms	2021	51,943	37%	69%	24%	8%	4.0	4.9	3.6
	2019	53,494	39%	71%	23%	8%	3.9	4.5	3.6
Back symptoms and disorders	2021	51,459	9%	65%	20%	6%	3.1	5.1	3.0
	2019	51,698	10%	66%	20%	5%	3.2	5.0	3.0
Ill-defined causes of morbidity and abnormal findings	2021	45,474	28%	66%	23%	8%	3.5	4.3	3.2
	2019	43,835	30%	71%	23%	8%	3.5	4.3	3.2
Headache and migraine	2021	41,186	15%	72%	18%	5%	4.2	5.1	4.1
	2019	43,391	17%	73%	17%	5%	4.2	5.2	4.1
Syncope and collapse	2021	26,886	35%	67%	15%	3%	4.1	4.8	3.8
	2019	28,646	36%	67%	14%	3%	4.1	4.7	3.8
Vertigo and dizziness	2021	25,777	19%	73%	14%	3%	4.5	5.9	4.3
	2019	25,865	21%	73%	15%	3%	4.4	5.6	4.2
Malaise and fatigue	2021	24,683	33%	69%	25%	6%	4.3	5.0	4.0
	2019	23,246	34%	69%	25%	6%	4.1	4.4	4.0
Urticaria and allergic reactions	2021	23,271	9%	59%	14%	5%	2.8	3.5	2.8
	2019	22,459	10%	60%	14%	5%	2.8	3.4	2.7
Skin symptoms	2021	19,147	27%	74%	21%	8%	3.4	4.4	3.1
	2019	21,029	27%	76%	20%	6%	3.3	4.0	3.1

סימפטומים ומצבים שונים - Symptoms and other conditions									
אבחנה	שנה	מספר ביקורים	אחוז אשפוזים	אחוז ביקורים עם הפניה רפואית	אחוז ביקורים חוזרים בתוך 30 ימים	אחוז ביקורים חוזרים בתוך 48 שעות	חציון שהיה (שעות)		
							סה"כ	הועברו לאשפוז	שחררו הביתה
Personal history of diseases	2021	16,224	10%	49%	29%	13%	1.9	3.9	1.8
	2019	12,285	11%	56%	25%	11%	2.2	4.1	2.0
Cardiovascular symptoms	2021	13,770	20%	70%	17%	4%	3.4	4.3	3.3
	2019	12,344	21%	70%	17%	3%	3.4	3.9	3.3
Examination and investigation for various conditions	2021	9,358	10%	55%	31%	8%	2.1	1.8	2.2
	2019	7,277	9%	62%	28%	7%	2.1	2.0	2.1
Complications of surgical and medical care, NOS	2021	7,482	43%	65%	23%	7%	3.1	3.9	2.7
	2019	7,843	41%	64%	24%	8%	3.0	3.7	2.6
Patients with various disease or conditions	2021	4,968	17%	61%	24%	7%	2.3	3.1	2.2
	2019	6,211	16%	64%	23%	8%	2.5	3.4	2.4
Encountering health services and aftercare	2021	3,217	11%	63%	28%	6%	2.0	2.9	2.0
	2019	3,310	9%	67%	23%	5%	1.9	2.8	1.9
General medical examination	2021	2,541	7%	60%	20%	6%	2.4	3.3	2.4
	2019	2,684	5%	60%	21%	6%	2.4	3.8	2.4
Metabolic symptoms	2021	2,081	57%	77%	25%	8%	3.5	3.7	3.4
	2019	2,124	60%	79%	24%	6%	3.6	3.7	3.5
Cerebrovascular symptoms	2021	1,243	60%	67%	19%	8%	4.5	4.9	3.8
	2019	1,125	63%	74%	19%	5%	4.2	4.6	3.7

פגיעות והרעלות

בשנת 2021 נרשמו כ-620 אלף ביקורים במלר"ד עם אבחנות של פגיעות והרעלות, ירידה ב-1% בהשוואה לשנת 2019. שתי חמישיות (250 אלף) מכלל הפניות היו עם פגיעות גפיים וכחמישית (112 אלף) עקב פגיעות ראש או פנים. אחוז האשפוזים למרבית הפונים נמוך, פרט לפונים לאחר ניסיונות התאבדות ופגיעה עצמית (51%), הרעלות (33%) ונפילות (22%). חציון השהיה נמוך, פרט לביקורים לאחר ניסיונות התאבדות ופגיעה עצמית (4.6 שעות) ונפילות (3.8 שעות). אחוז הביקורים החוזרים בתוך 30 ימים נמוך, 7-18%, פרט לביקורים לאחר ניסיונות התאבדות ופגיעה עצמית, 27%. אחוז האשפוזים החוזרים בתוך 48 שעות נע בין 2-5%, פרט לביקורים לאחר ניסיונות התאבדות ופגיעה עצמית, 10%. יותר ממחצית מהפניות הגיעו עם הפניית רופא.

פגיעות והרעלות - Injury and poisoning									
אבחנה	שנה	מספר ביקורים	אחוז אשפוזים	אחוז ביקורים עם הפניה רפואית	אחוז ביקורים חוזרים בתוך 30 ימים	אחוז ביקורים חוזרים בתוך 48 שעות	חציון שהיה (שעות)		
							סה"כ	הועברו לאשפוז	שוחררו הביתה
Upper limb injuries	2021	140,129	8%	60%	13%	3%	1.9	3.5	1.9
	2019	145,537	8%	61%	13%	4%	1.9	3.3	1.8
Lower limb injuries	2021	110,151	16%	63%	13%	3%	2.1	4.3	1.9
	2019	112,865	16%	64%	13%	3%	2.1	4.1	1.9
Moving vehicle accidents	2021	66,173	8%	45%	10%	3%	2.4	4.5	2.3
	2019	57,081	8%	43%	9%	3%	2.4	4.7	2.3
Head injuries	2021	61,289	14%	64%	13%	4%	3.0	4.3	2.9
	2019	65,465	16%	65%	12%	4%	3.1	4.3	2.9
Facial injuries	2021	50,215	5%	57%	8%	2%	2.0	3.7	1.9
	2019	52,445	5%	59%	8%	3%	2.0	4.2	1.9
Trunk injuries	2021	45,109	16%	56%	12%	3%	2.7	4.9	2.4
	2019	46,406	16%	56%	12%	3%	2.8	5.0	2.5
Accidental falls	2021	37,577	22%	65%	16%	4%	3.8	5.4	3.5
	2019	32,608	23%	65%	17%	4%	3.9	5.6	3.5
Foreign body in eye	2021	23,472	1%	53%	11%	3%	0.9	1.9	0.9
	2019	22,401	1%	58%	11%	2%	1.0	2.5	1.0
Eye injuries	2021	15,264	4%	63%	10%	3%	1.5	2.5	1.5
	2019	15,614	4%	67%	10%	3%	1.5	2.5	1.5
Foreign body entering through other orifice	2021	11,129	14%	66%	9%	3%	1.7	2.8	1.6
	2019	10,449	15%	68%	9%	4%	1.7	2.7	1.6
Injuries caused by animals and plants	2021	10,842	6%	57%	10%	4%	1.9	3.2	1.8
	2019	10,203	5%	60%	10%	4%	1.8	2.8	1.8
Burns	2021	9,164	17%	54%	13%	5%	1.7	2.2	1.6
	2019	8,928	18%	54%	13%	5%	1.6	2.1	1.5
Other injuries	2021	7,031	16%	58%	13%	4%	2.5	3.8	2.4
	2019	13,054	11%	45%	12%	3%	2.5	3.4	2.4
Other accidents	2021	6,661	13%	42%	12%	3%	1.5	2.4	1.3
	2019	5,734	9%	39%	10%	2%	1.6	3.7	1.4
Poisoning	2021	5,595	33%	60%	16%	5%	3.3	3.7	3.1
	2019	5,369	30%	58%	14%	4%	3.3	3.8	3.1
Homicide and injury inflicted by other	2021	5,338	13%	53%	16%	5%	3.1	4.0	3.0
	2019	4,613	13%	47%	15%	6%	3.0	4.6	2.9
Foreign body in ear	2021	5,164	2%	72%	7%	2%	1.4	2.5	1.3
	2019	4,728	2%	74%	6%	2%	1.3	2.2	1.3
Observation following accident	2021	4,010	6%	51%	12%	3%	2.1	2.9	2.1
	2019	5,615	7%	49%	12%	3%	2.2	3.5	2.2
Suicide and self-inflicted injuries	2021	3,291	51%	62%	27%	10%	4.6	4.2	4.9
	2019	3,737	52%	58%	25%	9%	4.4	4.1	4.7
Other and unspecified effects of external causes	2021	2,155	61%	66%	18%	5%	2.8	3.1	2.4
	2019	1,722	50%	64%	17%	4%	3.1	3.6	2.6

אבחנה	קודי ICD-9-CM / ICD-10-CM
Coronavirus (COVID-19) infection	07984-07987, 07990, 1392, 99595, V0255, V1205, V1382-V1383, V1386
Suspected exposure to coronavirus (COVID-19)	V0172, V7184, V7370
Intestinal infectious diseases	001-005, 0060-0062, 007-009, 127, 129
Other viral, bacterial, arthropod and parasitic infections	0068-0069, 010-032, 039-046, 0498-0529, 05379, 0538, 0541, 0546, 05471, 05474-06649, 0668-0669, 071-075, 0782-0795, 07981-07983, 07988-07989, 07998-07999, 080-084, 086-097, 0980-0983, 0985-1049, 1120-1125, 11281, 11283, 11289, 1129, 114-126, 128, 1300, 1303-1329, 134, 136-138, 1390-1391, 1398
Neoplasms	140-239, 7842, M800-M997
Thyroid disorders	240-246
Diabetes and hypoglycemia	249-251
Other endocrine disorders	252-259
Nutrition, metabolic and immune disorders	260-279
Anemia	280-285
Other diseases of blood & blood forming organs	286-289
Mental disorders	290, 2930-2931, 2939-2949, 314-319, 797, 7995, V40, F00-F09, F69-F99
Drug and alcohol use	291-292, 303-305, F10-F19
Psychiatric disorders	29381-29383, 29389, 295-299, 302, 306-313, 7992, 79981, F20-F25, F28-F39, F50-F68
Anxiety disorders	29384, 300-301, F40-F45
Central nervous system infections	0065, 036-037, 047-048, 0490-0491, 0530-0531, 0543, 05472, 320-326
Chronic neurological disorders	327-338, 340-341
Headache and migraine	339, 346, 7840
Cerebrovascular symptoms	342, 7843-7846
Other neurological disorders	343-344, 347-349
Epilepsy and convulsions	345, 7803, G40
Peripheral nerve diseases	350-359
Noninfectious eye diseases	360, 364-369, 376-379
Retinal disorders	361-363
Corneal diseases	370-371
Conjunctivitis	0532, 0544, 076-077, 0984, 1301-1302, 3720-3723
Conjunctival and eyelid disorders	3724-3759
Ear infections	05371, 05473, 11282, 380-383
Other ear diseases	384-385, 387-388
Vertigo and dizziness	386, 7804
Hearing disorders	389
Rheumatic heart disease	390-398
Hypertensive disease	401-405
Acute myocardial infarction	410
Ischemic heart disease	411-414
Pulmonary heart disease	415-417

אבחנה	קודי ICD-9-CM / ICD-10-CM
Other heart and vascular diseases	420-425, 429
Cardiac arrhythmias	426-427
Heart failure	428, 514
Stroke	430-434
TIA	435
Other and late effects of cerebrovascular diseases	436-438
Arterial vascular diseases	440-449, 458, 7854
Veins diseases	451-454, 456-457, 459
Upper respiratory tract diseases	033-034, 0542, 460-478, 7841, 7847-7849, 7856, 7861
Pneumonia, influenza and empyema	0064, 0796, 480-488, 510-511, 513
Asthma and COPD	490-496, 78607
Other respiratory diseases	135, 500-508, 512, 515-519
Oral cavity diseases	520-529
Upper gastrointestinal tract disorders	11284, 530-537, 578
Other gastrointestinal disorders	538-539, 5695-5699, 579, 7899
Appendix diseases	540-543
Hernias	550-553
Inflammatory and vascular bowel diseases	11285, 555-557
Functional gastrointestinal symptoms and disorders	558, 564, 787
Intestinal obstruction and diverticular disorders	560-562
Rectal disorders	455, 565-566, 5690-5694
Peritoneal disorders	567-568, 7895
Liver and biliary diseases	0063, 070, 570-577
Nephrological disorders	580-583
Renal failure	584-589
Urinary tract infections and symptoms	590, 595, 597, 5990, 5997, 7881, 7884
Urinary tract stones	591-592, 594, 7880
Other disorders of urinary tract	593, 5961-5969, 5991-5995, 5998-5999, 7883, 7886-7889
Urinary retention	5960, 598, 5996, 7882, 7885
Male genital organs diseases	600-608
Female genital organs and breast diseases	610-629
Complications of pregnancy	630-649, V23
Normal delivery and pregnancy	650-659, V22, V24-V28, V91
Complications of childbirth	660-679
Infectious skin diseases	0066, 035, 0539-0540, 0780-0781, 085, 110-111, 133, 680-686
Noninfectious skin diseases	690-707, 709
Urticaria and allergic reactions	708, 9950-9953, 9956-9957
Inflammatory joint diseases	710-714, 720, 725
Musculoskeletal symptoms and disorders	715-719, 726-729, 731-739
Back symptoms and disorders	721-724
Infectious bone diseases	730
Perinatal disorders	740-779, V29-V39, P00-P96
Ill-defined causes of morbidity and abnormal findings	7800-7801, 7805, 7808-7819, 790-796, 7993-7994, 79989

אבחנה	קודי ICD-9-CM / ICD-10-CM
Syncope and collapse	7802
Fever	7806
Malaise and fatigue	7807
Skin symptoms	782
Metabolic symptoms	783
Cardiovascular symptoms	7850-7853, 7855, 7859, 9954
Respiratory symptoms	78600-78606, 78609, 7862-7864, 7866-7869, 7990
Chest pain	7865
Abdominal pain	7890-7894, 7896-7897
Unspecified	798, 7991, 79982, 7999
Head injuries	800-804, 850-854, 900, 95901
Trunk injuries	805-809, 839, 846-848, 860-869, 874-879, 901-902, 911, 922, 926, 9591
Upper limb injuries	810-819, 831-834, 840-842, 880-887, 903, 912-915, 923, 927, 9592-9595
Lower limb injuries	820-829, 835-838, 843-845, 890-897, 904, 916-917, 924, 928, 9596-9597
Facial injuries	830, 872-873, 910, 920, 925, 95909
Eye injuries	870-871, 918, 921
Other injuries	905-909, 919, 929, 950-958, 9598-9599, 9955, 9958, E970-E999
Foreign body in eye	930
Foreign body in ear	931
Foreign body entering through other orifice	932-939
Burns	940-949
Poisoning	960-989, E850-E869, E9292
Other and unspecified effects of external causes	990-994
Sepsis and septicemia	038, 0545, 99590-99594
Complications of surgical and medical care, NOS	9960-9998
Not coded	9999
Other accidents	E000-E030, E870-E879, E890-E904, E907-E928, E9294-E9299, E930-E949
Moving vehicle accidents	E800-E849, E9290-E9291
Accidental falls	E880-E888, E9293
Injuries caused by animals and plants	E905-E906
Suicide and self-inflicted injuries	E950-E959
Homicide and injury inflicted by other	E960-E969
Patients with various disease or conditions	V010-V016, V0171, V0179-V0254, V0259, V026-V099, V20-V21, V41-V49
Personal history of diseases	V10-V11, V1200-V1204, V1209, V121-V137, V1381, V1384-V1385, V1387, V1389, V139-V198, V60-V69
Encountering health services and aftercare	V50-V59
General medical examination	V70
Observation for various suspected conditions	V710-V712, V717, V7181-V7183, V7185, V7189, V719
Observation following accident	V713-V716
Examination and investigation for various conditions	V720-V736, V738-V909, Z00-Z91